

# COQUIMATLÁN

H. AYUNTAMIENTO 2021 - 2024



## CUENTA PUBLICA MES DE SEPTIEMBRE



H. AYUNTAMIENTO DE COQUIMATLÁN  
ADMINISTRACIÓN 2021-2024

NO. DE OFICIO:- 106/2023  
EXPEDIENTE: K:01

EL SUSCRITO, SECRETARIO DEL H. AYUNTAMIENTO CONSTITUCIONAL DE ESTE LUGAR, HACE CONSTAR Y A LA VEZ,-----

CERTIFICA-----

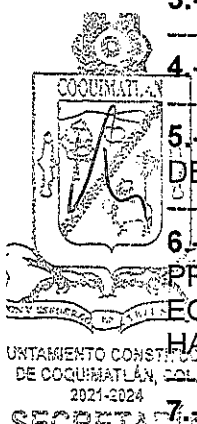
--QUE LA PRESENTE ACTA ES COPIA FIEL DE SU ORIGINAL DEL LIBRO DE SESIONES DEL H. AYUNTAMIENTO PARA LA ADMINISTRACIÓN MUNICIPAL 2021-2024, EN EL CUAL OBRA UN ACTA QUE EN SU PARTE CONDUCENTE DICE:-----

-----AL MARGEN IZQUIERDO:- ACTA NÚMERO 57 DE LA SESIÓN ORDINARIA DEL H. CABILDO CELEBRADA EL DÍA JUEVES 12 DE OCTUBRE DEL AÑO DOS MIL VEINTITRES.-----

PRESIDENCIA: C. LICDA. LEONOR ALCARAZ MANZO, PRESIDENTA MUNICIPAL, AL CENTRO: - EN COQUIMATLÁN, COLIMA, CABECERA DEL MUNICIPIO DEL MISMO NOMBRE, ESTADO DE COLIMA, SIENDO LAS 20:00 HORAS (OCHO DE LA NOCHE) DEL DÍA JUEVES 12 DE OCTUBRE DEL AÑO DOS MIL VEINTITRES, SE REUNIERON EN LA SALA DE CABILDO "MANUEL LUCAS", DENTRO DE LA PRESIDENCIA MUNICIPAL, LA PRESIDENTA MUNICIPAL, LICDA. LEONOR ALCARAZ MANZO; SINDICO MUNICIPAL PROF. MARTIN ROSALES PARRA; REGIDORA MUNICIPAL MTRA. MARIA BETEL VELASCO OCHOA; REGIDOR MUNICIPAL, LIC. MARTIN DIMAS ZAMORA; REGIDORA MUNICIPAL; ENF. MARIA SILVIA CARO VILLA; REGIDOR MUNICIPAL, ING. JOSE MARIA CORTES VILLANUEVA, REGIDORA MUNICIPAL MTRA. MARIA DEL ROCIO BENAVIDES CARDENAS; REGIDOR MUNICIPAL LIC. MANUEL PIZANO RAMOS, REGIDOR MUNICIPAL C.P. JOSE MANUEL PEREZ MONTES Y LA REGIDORA MUNICIPAL LICDA. KARINA GUADALUPE SALAZAR CHAVEZ; CON EL FIN DE CELEBRAR SESIÓN ORDINARIA DE CABILDO, BAJO EL SIGUIENTE ORDEN DEL DÍA: -----

- 1.-LISTA DE ASISTENCIA.-----
- 2.-DECLARACIÓN DE QUÓRUM E INSTALACIÓN LEGAL DE LA SESIÓN.-----
- 3.-LECTURA Y APROBACIÓN EN SU CASO DEL ORDEN DEL DÍA.-----
- 4.-LECTURA Y APROBACIÓN EN SU CASO DEL ACTA DE LA SESIÓN ANTERIOR.-----
- 5.- DICTAMEN QUE PRESENTA LA COMISION DE HACIENDA MUNICIPAL, RESPECTO DE LA CUENTA PUBLICA CORRESPONDIENTE AL MES DE SEPTIEMBRE DE 2023. ---
- 6.- DICTAMEN DE TRANSFERENCIA Y/O AMPLIACIONES DE LAS PARTIDAS PRESUPUESTALES ORIGINALMENTE AUTORIZADAS AL PRESUPUESTO DE EGRESOS PARA EL MES DE SEPTIEMBRE 2023 QUE PRESENTA LA COMISION DE HACIENDA MUNICIPAL.-----

7. INFORME QUE PRESENTA LA COMISION DE COMERCIO, MERCADOS Y



AYUNTAMIENTO CONSTITUCIONAL  
DE COQUIMATLÁN, COL.  
2021-2024



H. AYUNTAMIENTO DE COQUIMATLÁN  
ADMINISTRACIÓN 2021-2024

RESTAURANTES DEL COBRO DE HORAS EXTRAS, CORRESPONDIENTES AL TERCER TRIMESTRE DE JULIO A SEPTIEMBRE DEL EJERCICIO 2023. -----

8.- DICTAMEN ELABORADO POR LA COMISION DE GOBERNACION Y REGLAMENTOS, DEL C. CABILDO DEL AYUNTAMIENTO CONSTITUCIONAL DE COQUIMATLAN, COLIMA, RELATIVO A LA APROBACION DEL LA MINUTA CON PROYECTO DE DECRETO, POR EL QUE SE PROPONE ADICIONAR EL PÁRRAFO TERCERO DEL ARTÍCULO 21 DE LA CONSTITUCIÓN POLÍTICA DEL ESTADO LIBRE Y SOBERANO DE COLIMA, PRESENTADO POR EL DIRECTOR JURIDICO LIC. JOAQUIN SALAMANCA PASCACIO. -----

9.- DICTAMEN ELABORADO POR LA COMISIÓN DE GOBERNACIÓN Y REGLAMENTOS, DEL H. CABILDO DEL AYUNTAMIENTO CONSTITUCIONAL DE COQUIMATLÁN, COLIMA. RELATIVO A LA APROBACION DE LA MINUTA CON PROYECTO DE DECRETO, POR EL QUE SE PROPONE CREAR LA LEY DE BIBLIOTECAS DEL ESTADO DE COLIMA, PRESENTADO POR EL DIRECTOR JURIDICO LIC. JOAQUIN SALAMANCA PASCACIO. -----

10.- DICTAMEN ELABORADO POR LA COMISION DE GOBERNACION Y REGLAMENTOS, DEL H. CABILDO DEL AYUNTAMIENTO CONSTITUCIONAL DE COQUIMATLAN, COLIMA, RELATIVO A LA APROBACION DE LA MINUTA CON PROYECTO DE DECRETO POR EL QUE SE PROPONE EL PROCEDIMIENTO PARA LA CUSTODIA DE LOS ANIMALES QUE SE TENDRAN EN CUSTODIA, PRESENTADO POR EL DIRECTOR JURIDICO LIC. JOAQUIN SALAMANCA PASCACIO. -----

11.- DICTAMEN ELABORADO POR LA COMISION DE GOBERNACION Y REGLAMENTOS, DEL H. CABILDO DEL AYUNTAMIENTO CONSTITUCIONAL DE COQUIMATLAN, COLIMA. RELATIVO A LA APROBACION DE LA MINUTA CON PROYECTO DE DECRETO POR EL CUAL SE PRETENDE REFORMAR LA CONSTITUCION POLITICA DEL ESTADO LIBRE Y SOBERANO DEL ESTADO DE COLIMA REFERENTE A LA IGUALDAD DE GENERO Y LENGUAJE INCLUSIVO, PRESENTADO POR EL DIRECTOR JURIDICO LIC. JOAQUIN SALAMANCA PASCACIO. -

12.- CLAUSURA.- -----

.....QUINTO PUNTO.- DICTAMEN QUE PRESENTA LA COMISION DE HACIENDA MUNICIPAL RESPECTO DE LA CUENTA PUBLICA CORRESPONDIENTE DEL MES DE SEPTIEMBRE DE 2023. EN ESTE PUNTO LA PRESIDENTA MUNICIPAL LICDA. LEONOR ALCARAZ MANZO CEDE EL USO DE LA VOZ A LA REGIDORA MTRA. MARIA DEL ROCIO BENAVIDES CARDENAS PRESIDENTA DE LA COMISION DE HACIENDA MUNICIPAL QUIEN COMENTA QUE SE REUNIO LA COMISION PARA ANALIZAR LA INFORMACION PROPORCIONADA POR EL DEPARTAMENTO DE TESORERIA DONDE SE PUEDE APRECIAR QUE EN COMPARACION CON EL MES DE SEPTIEMBRE DEL EJERCICIO FISCAL 2022 EN LOS INGRESOS SE OBSERVA UN AUMENTO EN LAS RECAUDACIONES Y APORTACIONES, EN CUANTO A LAS PARTICIPACIONES SE OBSERVA UNA DISMINUCION. EN LOS INGRESOS DE LA MISMA FORMA EN COMPARACION AL MISMO MES DE SEPTIEMBRE DEL EJERCICIO



H. AYUNTAMIENTO DE COQUIMATLÁN  
ADMINISTRACIÓN 2021-2024

ANTERIOR SE OBSERVA UN INCREMENTO DEL 2% EN EL GASTO, POR LO QUE FELICITAN A LA PRESIDENTA MUNICIPAL ASI COMO AL DEPARTAMENTO DE TESORERIA POR EL TRABAJO QUE VIENEN REALIZANDO. POR ULTIMO SE INFOMRA QUE SE TUVIERON POR EL ORDEN DE \$12,659,237.96 (DOCE MILLONES SEISCIENTOS CINCUENTA Y NUEVE MIL DOSCIENTOS TREINTA Y SIETE PESOS 96/100 M.N.) Y SE EJERCIO LA CANTIDAD DE \$6,944,324.79 (SEIS MILLONES NOVECIENTOS CUARENTA Y CUATRO MIL TRESCIENTOS VEINTICUATRO PESOS 79/100 M.N.) TENIENDO UN AHORRO AL TERMINO DEL PERIODO DE \$5,714,913.17 (CINCO MILLONES SETECIENTOS CATORCE MIL NOVECIENTOS TRECE PESOS 17/100 M.N.) DESPUES DE HABER ESCUCHADO LA EXPLICACION Y AL NO HABER COMENTARIOS LA PRESIDENTA MUNICIPAL LICDA. LEONOR ALCARAZ MANZO SOMETE A VOTACION LA APROBACION DEL DICTAMEN QUE PRESENTA LA COMISION DE HACIENDA MUNICIPAL RESPECTO DE LA CUENTA PUBLICA CORRESPONDIENTE DEL MES DE SEPTIOEMBRE DE 2023. APROBANDOSE POR UNANIMIDAD DE LOS PRESENTES. (ANEXO I)

**DECIMO SEGUNDO PUNTO.- CLAUSURA.** AGOTADO EL ORDEN DEL DÍA, LA PRESIDENTA MUNICIPAL LICDA. LEONOR ALCARAZ MANZO DA POR CLAUSURADA LA PRESENTE SESION SIENDO LAS 21:25 HRS. (NUEVE DE LA NOCHE CON VEINTICINCO MINUTOS) DEL DÍA DE SU FECHA.

PARA CONSTANCIA DE ESTA, SE LEVANTA LA PRESENTE ACTA, QUE FIRMAN LOS QUE EN ELLA INTERVINIERON Y QUISIERON HACERLO.

DOY FE  
A T E N T A M E N T E  
COQUIMATLÁN, COL.,  
SECRETARIO DEL H. AYUNTAMIENTO.

**TEC. PEDRO FIGUEROA VARGAS**

A QUIEN CORRESPONDA:

EL SUSCRITO, SECRETARIO DEL H. AYUNTAMIENTO CONSTITUCIONAL DE ESTE LUGAR, HAGO CONSTAR Y A LA VEZ

**CERTIFICA**


QUE LA PRESENTE ACTA DE CABILDO DE SESION DE CABILDO NO. 56 ES COPIA FIEL DE SU ORIGINAL QUE SE ENCUENTRAN EN LOS ARCHIVOS DE LA SECRETARÍA DEL H. AYUNTAMIENTO DE COQUIMATLÁN.

SE EXTIENDE LA PRESENTE CERTIFICACIÓN A LOS TRECE DÍAS DEL MES DE OCTUBRE DEL AÑO DOS MIL VEINTITRES, PARA LOS USOS LEGALES CONSIGUIENTES

ATENTAMENTE  
COQUIMATLÁN, COL.,  
EL SECRETARIO DEL H. AYUNTAMIENTO.

H. AYUNTAMIENTO CONSTITUCIONAL  
TEC. PEDRO FIGUEROA VARGAS

2021-2024  
SECRETARÍA



# COQUIMATLÁN

H. AYUNTAMIENTO 2021-2024

TESORERIA

**DICTAMEN QUE PRESENTA LA COMISION DE HACIENDA MUNICIPAL RESPECTO DE LA CUENTA PUBLICA CORRESPONDIENTE DEL MES DE SEPTIEMBRE DE 2023.**

**H. CABILDO MUNICIPAL  
PRESENTE.**

La Comisión de Hacienda Municipal, integrada por los CC. Munícipes: MTRA. MARIA DEL ROCIO BENAVIDES CARDENAS, Regidora; MTRA. MARIA BETEL VELASCO OCHOA, Regidora; PROFR. MARTIN ROSALES PARRA, Síndico; LIC. MARTIN DIMAS ZAMORA, Regidor; y C.P. JOSE MANUEL PEREZ MONTES, Regidor; el primero de los mencionados con el carácter de presidente y los demás con el de secretarios de la Comisión, con fundamento en las facultades que nos otorga el artículo 42 de la Ley del Municipio Libre y

## ANTECEDENTES:

**PRIMERO.** - Que el día 09 de Octubre de 2023 la Presidenta Municipal Lic. Leonor Alcaraz Manzo, turnó a los suscritos, de forma impresa, la cuenta pública correspondiente del mes de Septiembre.

**SEGUNDO.** - Que, para la atención y dictamen en términos de Ley, los suscritos nos reunimos en sesión de trabajo el día 11 de Octubre de 2023.

En mérito de esos antecedentes, los suscritos emitimos los siguientes:

## CONSIDERANDOS

**PRIMERO.** - Esta Comisión es competente para conocer del presente asunto por disposición expresa de la Ley de Presupuesto Contabilidad y Gasto Público Municipal en su artículo 13, fracción I y VI, establece textualmente:

*ARTÍCULO 13.- La Comisión tendrá a su cargo las atribuciones siguientes: ...*

- I. Vigilar el ejercicio del presupuesto y el cumplimiento de las metas establecidas en los programas autorizados, debiéndose auxiliar de la Contraloría municipal;
- VI. Las demás que determinen ésta y otras disposiciones legales y reglamentarias.

"2023, AÑO DE LA CONMEMORACIÓN DEL 500 ANIVERSARIO DE LA FUNDACIÓN DE LA VILLA DE COLIMA "

**"H. AYUNTAMIENTO COQUIMATLÁN, COLIMA"**

Reforma S/N v Jesús Alcaraz. Coahuatlán. Col.. Tel: 312 207 89 66. 312 207 92 58. C.P. 28400.



# COQUIMATLÁN

H. AYUNTAMIENTO 2021-2024

## TESORERIA

**SEGUNDO.** - Que la Ley de Fiscalización Superior del Estado en sus artículos 7 y 8 establece:

**Artículo 7.-** La cuenta pública Mensual, corresponde a los reportes de la gestión financiera, como parte integral de la cuenta pública anual, que rinden los poderes del estado, municipios y los entes públicos paraestatal o paramunicipales que prestan servicios de agua potable, alcantarillado, drenaje y saneamiento. Documento que deberán contener:

- I.- Detalle de ingresos y egresos;
- II.- Estado de situación financiera, y
- III.- Estado analítico de activos, pasivos y deuda.

**Artículo 8.-** Los entes fiscalizables a que se refiere el artículo anterior, remitirán al Congreso, el resultado de la cuenta pública mensual, a más tardar el día 15 del mes siguiente. El incumplimiento dará lugar a imponer las sanciones que en su caso se estimen convenientes.

La aprobación interna del dictamen de revisión que él o los órganos de gobierno realicen a la cuenta pública mensual y anual, no impide al Órgano Superior la determinación y fincamiento, en su caso, de las responsabilidades a los servidores públicos que hayan incurrido en ellas.


**TERCERO.** - Que la información remitida por la Tesorera Municipal como parte de la Cuenta Pública que contiene el resultado del mes de Septiembre es la siguiente:

1. Estado de Situación Financiera
2. Estado de Actividades
3. Balanza de comprobación
4. Estado Analítico de Ingresos y Estado Analítico del Ejercicio del Presupuesto de Egresos

"2023, AÑO DE LA CONMEMORACIÓN DEL 500 ANIVERSARIO DE LA FUNDACIÓN DE LA VILLA DE COLIMA "

**"H. AYUNTAMIENTO COQUIMATLÁN, COLIMA"**

Reforma S/N v Jesús Alcaraz. Coquimatlán. Col. Tel: 312 207 89 66. 312 207 92 58. C.P. 28400.



# COQUIMATLÁN

H. AYUNTAMIENTO 2021-2024

TESORERIA

**CUARTO.** - Que de la información con que contamos se infiere que se tuvieron ingresos por el orden de \$12,659,237.96 (Doce millones seiscientos cincuenta y nueve mil doscientos treinta y siete pesos 96/100 M.N) y se ejerció la cantidad de \$6,944,324.79 (Seis millones novecientos cuarenta y cuatro mil trescientos veinticuatro pesos 79/100 M.N.) Teniendo un ahorro al término del periodo de \$ 5,714,913.17 (Cinco millones setecientos catorce mil novecientos trece pesos 17/100 M.N.).

Con base en los antecedentes y con la revisión de los reportes contables del gasto, así como con los considerandos referidos se estima viable dictaminar procedente, la propuesta de Acuerdo siguiente:

## ACUERDO:

**PRIMERO:** Con fundamento en el artículo 45, fracción IV, inciso b) de la Ley del Municipio Libre del Estado de Colima y los artículos 8 en su fracción VII de la Ley de Presupuesto, Contabilidad y Gasto Público Municipal, así como los artículos 7 y 8 de Ley de Fiscalización Superior del Estado es de autorizarse y **SE AUTORIZA LA CUENTA PUBLICA MENSUAL CORRESPONDIENTE DEL MES DE SEPTIEMBRE.**

**SEGUNDO:** En términos del artículo 8 de Ley de Fiscalización Superior del Estado la presente aprobación interna del dictamen de revisión a la cuenta pública Mensual, no impide al Órgano Superior la determinación y fincamiento, en su caso, de las responsabilidades a los servidores públicos que hayan incurrido en ellas.

**TERCERO: NOTIFIQUESE AL CONGRESO DEL ESTADO PARA LOS EFECTOS CORRESPONDIENTES.**

"2023, AÑO DE LA CONMEMORACIÓN DEL 500 ANIVERSARIO DE LA FUNDACIÓN DE LA VILLA DE COLIMA "

**"H. AYUNTAMIENTO COQUIMATLÁN, COLIMA"**

Reforma S/N v Jesús Alcaraz. Coquimatlán. Col. Tel: 312 207 89 66. 312 207 92 58. C.P. 28400.



# COQUIMATLÁN


H. AYUNTAMIENTO 2021-2024

TESORERIA

Dado en el recinto oficial, el día 12 de Octubre de 2023.

Atentamente

Por la Comisión de Hacienda Municipal

  
MTRA. MARIA DEL ROCIO BENAVIDES  
CARDENAS  
Presidente

  
MTRA. MARIA BETEL VELASCO OCHOA  
Secretario

  
LIC. MARTIN DIMAS ZAMORA  
Secretario

  
PROFR. MARTIN ROSALES PARRA  
Secretario

  
C.P. JOSE MANUEL PEREZ MONTES  
Secretario

"2023, AÑO DE LA CONMEMORACIÓN DEL 500 ANIVERSARIO DE LA FUNDACIÓN DE LA VILLA DE COLIMA "

"H. AYUNTAMIENTO COQUIMATLÁN, COLIMA"  
Reforma S/N v Jesús Alcaraz. Coquimatlán. Col.. Tel: 312 207 89 66. 312 207 92 58. C.P. 28400.





MUNICIPIO DE COQUIMATLAN, COL.  
Sistema Integral de Contabilidad Gubernamental  
ESTADO DE ACTIVIDADES  
DEL 1 DE SEPTIEMBRE AL 30 DE SEPTIEMBRE DE 2023

Descripción de la Cuenta	Importe
<b>INGRESOS Y OTROS BENEFICIOS</b>	
<b>INGRESOS DE GESTIÓN</b>	
<i>IMPUESTOS</i>	1,131,509.60
IMPUESTOS SOBRE LOS INGRESOS	0.00
IMPUESTOS SOBRE EL PATRIMONIO	246,085.50
IMPUESTOS SOBRE LA PRODUCCIÓN, EL CONSUMO Y LAS TRANSACCIONES	142,994.98
ACCESORIOS DE IMPUESTOS	117,495.18
<i>DERECHOS</i>	
DERECHOS POR EL USO, GOCE, APROVECHAMIENTO O EXPLOTACIÓN DE BIENES DE DOMINIO PÚBLICO	34,995.00
DERECHOS POR PRESTACIÓN DE SERVICIOS	308,127.42
ACCESORIOS DE DERECHOS	69,552.76
OTROS DERECHOS	186,255.80
<i>PRODUCTOS</i>	
PRODUCTOS	12,072.19
<i>APROVECHAMIENTOS</i>	
MULTAS	13,930.77
INDEMNIZACIONES	0.00
OTROS APROVECHAMIENTOS	0.00
<b>PARTICIPACIONES, APORTACIONES, CONVENIOS, INCENTIVOS DERIVADOS DE LA COLABORACIÓN FISCAL, FONDOS DISTINTOS DE APORTACIONES, TRANSFERENCIAS, ASIGNACIONES, SUBSIDIOS Y SUBVENCIONES, Y PENSIONES Y JUBILACIONES</b>	11,527,728.36
<i>PARTICIPACIONES, APORTACIONES, CONVENIOS, INCENTIVOS DERIVADOS DE LA COLABORACIÓN FISCAL Y FONDOS DISTINTOS DE APORTACIONES</i>	
PARTICIPACIONES	6,291,134.36
APORTACIONES	5,236,594.00
CONVENIOS	0.00
<b>TOTAL DE INGRESOS Y OTROS BENEFICIOS</b>	<b>12,659,237.96</b>
<b>GASTOS Y OTRAS PÉRDIDAS</b>	
<b>GASTOS DE FUNCIONAMIENTO</b>	
<i>SERVICIOS PERSONALES</i>	5,601,077.36
REMUNERACIONES AL PERSONAL DE CARÁCTER PERMANENTE	2,430,341.76
REMUNERACIONES ADICIONALES Y ESPECIALES	420,934.66
SEGURIDAD SOCIAL	263,798.12
OTRAS PRESTACIONES SOCIALES Y ECONOMICAS	1,220,368.90
PAGO DE ESTIMULOS A SERVIDORES PUBLICOS	169,768.88
<i>MATERIALES Y SUMINISTROS</i>	
MATERIALES DE ADMINISTRACION, EMISION DE DOCUMENTOS Y ARTICULOS OFICIALES	38,902.07
MATERIALES Y ARTICULOS DE CONSTRUCCION Y DE REPARACION	15,640.06
PRODUCTOS QUIMICOS, FARMACEUTICOS Y DE LABORATORIO	370.50
COMBUSTIBLES, LUBRICANTES Y ADITIVOS	326,614.34
VESTUARIO, BLANCOS, PRENDAS DE PROTECCION Y ARTICULOS DEPORTIVOS	10,010.31
MATERIALES Y SUMINISTROS PARA SEGURIDAD	7,870.00
HERRAMIENTAS, REFACCIONES Y ACCESORIOS MENORES	0.00
<i>SERVICIOS GENERALES</i>	
SERVICIOS BÁSICOS	445,275.10
SERVICIOS DE ARRENDAMIENTO	10,000.00
SERVICIOS PROFESIONALES, CIENTÍFICOS Y TÉCNICOS Y OTROS SERVICIOS	3,547.51



MUNICIPIO DE COQUIMATLAN, COL.  
Sistema Integral de Contabilidad Gubernamental  
**ESTADO DE ACTIVIDADES**  
DEL 1 DE SEPTIEMBRE AL 30 DE SEPTIEMBRE DE 2023

Descripción de la Cuenta	Importe
SERVICIOS FINANCIEROS, BANCARIOS Y COMERCIALES	8,004.23
SERVICIOS DE INSTALACION, REPARACION, MANTENIMIENTO Y CONSERVACION	150,698.55
SERVICIOS OFICIALES	68,461.00
OTROS SERVICIOS GENERALES	10,471.37
<b>TRANSFERENCIAS, ASIGNACIONES, SUBSIDIOS Y OTRAS AYUDAS</b>	<b>1,291,128.26</b>
<i>TRANSFERENCIAS AL RESTO DEL SECTOR PUBLICO</i>	
TRANSFERENCIAS A ENTIDADES FEDERATIVAS Y MUNICIPIOS	649,109.94
<i>AYUDAS SOCIALES</i>	
AYUDAS SOCIALES A PERSONAS	5,500.00
AYUDAS SOCIALES A INSTITUCIONES	17,600.00
<i>PENSIONES Y JUBILACIONES</i>	
JUBILACIONES	618,918.32
<b>INTERESES, COMISIONES Y OTROS GASTOS DE LA DEUDA PÚBLICA</b>	<b>52,119.17</b>
<i>INTERESES DE LA DEUDA PUBLICA</i>	
INTERESES DE LA DEUDA PÚBLICA INTERNA	52,119.17
<b>TOTAL DE GASTOS Y OTRAS PÉRDIDAS</b>	<b>6,944,324.79</b>
<b>RESULTADOS DEL EJERCICIO (AHORRO/DESAHORRO)</b>	<b>5,714,913.17</b>



MUNICIPIO DE COQUIMATLAN, COL.  
Sistema Integral de Contabilidad Gubernamental  
ESTADO DE SITUACION FINANCIERA  
AL 30 DE SEPTIEMBRE DE 2023

Descripción de la Cuenta

Importe

**ACTIVO**

**ACTIVO CIRCULANTE**

*EFFECTIVO Y EQUIVALENTES*

BANCOS/TESORERIA

42,349,529.20

DEPOSITOS DE FONDOS DE TERCEROS EN GARANTÍA Y/O ADMINISTRACIÓN

11,990.50

*DERECHOS A RECIBIR EFECTIVO O EQUIVALENTES*

CUENTAS POR COBRAR A CORTO PLAZO

1,966,760.67

DEUDORES DIVERSOS POR COBRAR A CORTO PLAZO

845,416.82

INGRESOS POR RECUPERAR A CORTO PLAZO

1,000,000.00

DEUDORES POR ANTICIPOS DE TESORERIA A CORTO PLAZO

33,978.06

PRESTAMOS OTORGADOS A CORTO PLAZO

17,927,820.74

*DERECHOS A RECIBIR BIENES O SERVICIOS*

ANTICIPO A PROVEEDORES POR ADQUISICIÓN DE BIENES Y PRESTACIÓN DE SERVICIOS A CORTO PLAZO

1,890,527.96

ANTICIPO A CONTRATISTAS POR OBRAS PÚBLICAS A CORTO PLAZO

2,532,760.16

**TOTAL DE ACTIVOS CIRCULANTES**

**68,558,784.11**

**ACTIVO NO CIRCULANTE**

*BIENES INMUEBLES, INFRAESTRUCTURA Y CONSTRUCCIONES EN PROCESO*

VIVIENDAS

6,624,464.03

EDIFICIOS NO HABITACIONALES

10,694,900.32

CONSTRUCCIONES EN PROCESO EN BIENES DE DOMINIO PÚBLICO

167,797,795.71

CONSTRUCCIONES EN PROCESO EN BIENES PROPIOS

20,586,034.43

*BIENES MUEBLES*

MOBILIARIO Y EQUIPO DE ADMINISTRACIÓN

15,873,089.51

MOBILIARIO Y EQUIPO EDUCACIONAL Y RECREATIVO

976,786.99

EQUIPO DE DEFENSA Y SEGURIDAD

1,372,609.46

*ACTIVOS DIFERIDOS*

ESTUDIOS, FORMULACIÓN Y EVALUACIÓN DE PROYECTOS

1,386,442.92

**TOTAL DE ACTIVOS NO CIRCULANTES**

**225,312,123.37**

**TOTAL DEL ACTIVO**

**293,870,907.48**

**PASIVO**

**PASIVO CIRCULANTE**

*CUENTAS POR PAGAR A CORTO PLAZO*

SERVICIOS PERSONALES POR PAGAR A CORTO PLAZO

13,330,892.78

PROVEEDORES POR PAGAR A CORTO PLAZO

-678,417.27

CONTRATISTAS POR OBRAS PÚBLICAS POR PAGAR A CORTO PLAZO

253,952.31

TRANSFERENCIAS OTORGADAS POR PAGAR A CORTO PLAZO

318,905.68

RETENCIONES Y CONTRIBUCIONES POR PAGAR A CORTO PLAZO

13,307,816.63

DEVOLUCIONES DE LA LEY DE INGRESO POR PAGAR A CORTO PLAZO

108,628.20

OTRAS CUENTAS POR PAGAR A CORTO PLAZO

1,923,263.03

*DOCUMENTOS POR PAGAR A CORTO PLAZO*

OTROS DOCUMENTOS POR PAGAR A CORTO PLAZO

74,274.31

*PORCIÓN A CORTO PLAZO DE LA DEUDA PÚBLICA A LARGO PLAZO*

PORCIÓN A CORTO PLAZO DE LA DEUDA PÚBLICA INTERNA

6,970,794.04

*FONDOS Y BIENES DE TERCEROS EN GARANTÍA Y/O ADMINISTRACIÓN A CORTO PLAZO*

FONDOS EN GARANTÍA A CORTO PLAZO

122,537.21

*OTROS PASIVOS A CORTO PLAZO*


INGRESOS POR CLASIFICAR

97,085.12




MUNICIPIO DE COQUIMATLAN, COL.  
Sistema Integral de Contabilidad Gubernamental  
ESTADO DE SITUACION FINANCIERA  
AL 30 DE SEPTIEMBRE DE 2023

Descripción de la Cuenta	Importe
<b>TOTAL DE PASIVOS CIRCULANTES</b>	<b>35,829,732.04</b>
<b>PASIVO NO CIRCULANTE</b>	
<i>DEUDA PÚBLICA A LARGO PLAZO</i>	
PRÉSTAMOS DE LA DEUDA INTERNA POR PAGAR A LARGO PLAZO	5,607,347.01
<b>TOTAL DE PASIVOS NO CIRCULANTES</b>	<b>5,607,347.01</b>
<b>TOTAL DEL PASIVO</b>	<b>41,437,079.05</b>
<b>HACIENDA PUBLICA/ PATRIMONIO</b>	
<b>HACIENDA PUBLICA/ PATRIMONIO GENERADO</b>	
<i>RESULTADOS DEL EJERCICIO (AHORRO/DESAHORRO)</i>	252,433,828.43
<i>RESULTADOS DE EJERCICIOS ANTERIORES</i>	59,100,173.27
<i>RESERVAS</i>	180,355,484.83
	12,978,170.33
<b>TOTAL HACIENDA PUBLICA/ PATRIMONIO</b>	<b>252,433,828.43</b>
<b>TOTAL DEL PASIVO Y HACIENDA PUBLICA/ PATRIMONIO</b>	<b>293,870,907.48</b>



**MUNICIPIO DE COQUIMATLAN, COL.**  
**Sistema Integral de Contabilidad Gubernamental**  
**BALANZA DE COMPROBACION**  
**DEL 1 DE SEPTIEMBRE AL 30 DE SEPTIEMBRE DE 2023**

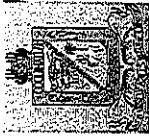
Descripción	Saldo Anterior		Movimientos		Saldo Actual	
	Debe	Haber	Debe	Haber	Debe	Haber
<b>ACTIVO</b>						
<b>ACTIVO CIRCULANTE</b>						
<b>EFFECTIVO Y EQUIVALENTES</b>						
BANCOS/TESORERIA	73,164,050.19	0.00	17,028,202.42	21,633,468.50	68,558,784.11	0.00
DEPOSITOS DE FONDOS DE TERCEROS EN GARANTÍA Y/O ADMINISTRACIÓN	46,390,036.57	0.00	14,368,086.61	18,396,603.48	42,361,519.70	0.00
	46,378,046.07	0.00	14,368,086.61	18,396,603.48	42,349,529.20	0.00
	11,990.50	0.00	0.00	0.00	11,990.50	0.00
<b>DERECHOS A RECIBIR EFFECTIVO O EQUIVALENTES</b>						
CUENTAS POR COBRAR A CORTO PLAZO	21,965,145.66	0.00	213,417.98	404,587.35	21,773,976.29	0.00
DEUDORES DIVERSOS POR COBRAR A CORTO PLAZO	1,990,492.73	0.00	64,649.95	88,382.01	1,966,760.67	0.00
DEUDORES DIVERSOS POR COBRAR A CORTO PLAZO	845,416.82	0.00	100,000.00	100,000.00	845,416.82	0.00
INGRESOS POR RECUPERAR A CORTO PLAZO	1,000,000.00	0.00	0.00	0.00	1,000,000.00	0.00
DEUDORES POR ANTICIPOS DE TESORERIA A CORTO PLAZO	5,615.37	0.00	48,768.03	20,405.34	33,978.06	0.00
PRESTAMOS OTORGADOS A CORTO PLAZO	18,123,620.74	0.00	0.00	195,800.00	17,927,820.74	0.00
<b>DERECHOS A RECIBIR BIENES O SERVICIOS</b>						
ANTICIPO A PROVEEDORES POR ADQUISICIÓN DE BIENES Y PRESTACIÓN DE SERVICIOS A CORTO PLAZO	4,808,867.96	0.00	2,446,697.83	2,832,277.67	4,423,288.12	0.00
	1,890,527.96	0.00	0.00	0.00	1,890,527.96	0.00
ANTICIPO A CONTRATISTAS POR OBRAS PUBLICAS A CORTO PLAZO	2,918,340.00	0.00	2,446,697.83	2,832,277.67	2,532,760.16	0.00
<b>ACTIVO NO CIRCULANTE</b>						
<b>BIENES INMUEBLES, INFRAESTRUCTURA Y CONSTRUCCIONES EN PROCESO</b>						
VIVIENDAS	217,850,890.97	0.00	9,907,930.23	2,446,697.83	225,312,123.37	0.00
EDIFICIOS NO HABITACIONALES	198,352,374.79	0.00	9,797,517.53	2,446,697.83	205,703,194.49	0.00
CONSTRUCCIONES EN PROCESO EN BIENES DE DOMINIO PÚBLICO	6,624,464.03	0.00	0.00	0.00	6,624,464.03	0.00
CONSTRUCCIONES EN PROCESO EN BIENES PROPIOS	10,694,900.32	0.00	0.00	0.00	10,694,900.32	0.00
	160,446,976.01	0.00	9,797,517.53	2,446,697.83	167,797,795.71	0.00
CONSTRUCCIONES EN PROCESO EN BIENES PROPIOS	20,586,034.43	0.00	0.00	0.00	20,586,034.43	0.00
<b>BIENES MUEBLES</b>						
MOBILIARIO Y EQUIPO DE	18,222,485.96	0.00	0.00	0.00	18,222,485.96	0.00
	15,873,089.51	0.00	0.00	0.00	15,873,089.51	0.00



**MUNICIPIO DE COQUIMATLAN, COL.**  
**Sistema Integral de Contabilidad Gubernamental**  
**BALANZA DE COMPROBACION**  
**DEL 1 DE SEPTIEMBRE AL 30 DE SEPTIEMBRE DE 2023**



Descripción	Saldo Anterior		Movimientos		Saldo Actual	
	Debe	Haber	Debe	Haber	Debe	Haber
<b>ADMINISTRACIÓN</b>						
MOBILIARIO Y EQUIPO EDUCACIONAL Y RECREATIVO	976,786.99	0.00	0.00	0.00	976,786.99	0.00
EQUIPO DE DEFENSA Y SEGURIDAD	1,372,609.46	0.00	0.00	0.00	1,372,609.46	0.00
<b>ACTIVOS DIFERIDOS</b>	<b>1,276,030.22</b>	<b>0.00</b>	<b>110,412.70</b>	<b>0.00</b>	<b>1,386,442.92</b>	<b>0.00</b>
ESTUDIOS, FORMULACIÓN Y EVALUACIÓN DE PROYECTOS	1,276,030.22	0.00	110,412.70	0.00	1,386,442.92	0.00
<b>PASIVO</b>						
<b>PASIVO CIRCULANTE</b>						
<b>CUENTAS POR PAGAR A CORTO PLAZO</b>	<b>0.00</b>	<b>37,802,938.71</b>	<b>17,966,307.02</b>	<b>15,993,100.35</b>	<b>0.00</b>	<b>35,829,732.04</b>
SERVICIOS PERSONALES POR PAGAR A CORTO PLAZO	0.00	13,467,756.07	4,713,158.55	4,576,295.26	0.00	13,330,892.78
PROVEEDORES POR PAGAR A CORTO PLAZO	464,675.62	0.00	1,784,790.36	1,571,048.71	678,417.27	0.00
CONTRATISTAS POR OBRAS PÚBLICAS POR PAGAR A CORTO PLAZO	0.00	931,121.90	7,730,395.98	7,053,226.39	0.00	253,952.31
TRANSFERENCIAS OTORGADAS POR PAGAR A CORTO PLAZO	0.00	485,861.49	818,565.75	651,609.94	0.00	318,905.68
RETENCIONES Y CONTRIBUCIONES POR PAGAR A CORTO PLAZO	0.00	13,753,899.20	2,534,063.63	2,087,981.06	0.00	13,307,816.63
DEVOLUCIONES DE LA LEY DE INGRESO POR PAGAR A CORTO PLAZO	0.00	108,628.20	0.00	0.00	0.00	108,628.20
OTRAS CUENTAS POR PAGAR A CORTO PLAZO	0.00	2,183,390.03	313,065.99	52,938.99	0.00	1,923,263.03
<b>DOCUMENTOS POR PAGAR A CORTO PLAZO</b>	<b>0.00</b>	<b>74,274.31</b>	<b>0.00</b>	<b>0.00</b>	<b>0.00</b>	<b>74,274.31</b>
OTROS DOCUMENTOS POR PAGAR A CORTO PLAZO	0.00	74,274.31	0.00	0.00	0.00	74,274.31
<b>DEUDA PÚBLICA A LARGO PLAZO</b>	<b>0.00</b>	<b>7,043,060.80</b>	<b>72,266.76</b>	<b>0.00</b>	<b>0.00</b>	<b>6,970,794.04</b>
PORCIÓN A CORTO PLAZO DE LA DEUDA PÚBLICA INTERNA	0.00	7,043,060.80	72,266.76	0.00	0.00	6,970,794.04
<b>FONDOS Y BIENES DE TERCEROS EN GARANTÍA Y/O ADMINISTRACIÓN A CORTO PLAZO</b>	<b>0.00</b>	<b>122,537.21</b>	<b>0.00</b>	<b>0.00</b>	<b>0.00</b>	<b>122,537.21</b>
FONDOS EN GARANTÍA A CORTO PLAZO	0.00	122,537.21	0.00	0.00	0.00	122,537.21


*[Handwritten signatures and initials]*



**MUNICIPIO DE COQUIMATLAN, COL.**  
**Sistema Integral de Contabilidad Gubernamental**  
**BALANZA DE COMPROBACION**  
**DEL 1 DE SEPTIEMBRE AL 30 DE SEPTIEMBRE DE 2023**

Descripción	Saldo Anterior		Movimientos		Saldo Actual	
	Debe	Haber	Debe	Haber	Debe	Haber
<b>OTROS PASIVOS A CORTO PLAZO</b>	<b>0.00</b>	<b>97,085.12</b>	<b>0.00</b>	<b>0.00</b>	<b>0.00</b>	<b>97,085.12</b>
INGRESOS POR CLASIFICAR	0.00	97,085.12	0.00	0.00	0.00	97,085.12
<b>PASIVO NO CIRCULANTE</b>	<b>0.00</b>	<b>5,607,347.01</b>	<b>0.00</b>	<b>0.00</b>	<b>0.00</b>	<b>5,607,347.01</b>
<b>DEUDA PÚBLICA A LARGO PLAZO</b>	<b>0.00</b>	<b>5,607,347.01</b>	<b>0.00</b>	<b>0.00</b>	<b>0.00</b>	<b>5,607,347.01</b>
PRÉSTAMOS DE LA DEUDA INTERNA POR PAGAR A LARGO PLAZO	0.00	5,607,347.01	0.00	0.00	0.00	5,607,347.01
<b>HACIENDA PÚBLICA/ PATRIMONIO</b>						
<b>HACIENDA PÚBLICA/ PATRIMONIO GENERADO</b>	<b>0.00</b>	<b>194,219,395.34</b>	<b>894,530.00</b>	<b>8,789.82</b>	<b>0.00</b>	<b>193,333,655.16</b>
<b>RESULTADOS DE EJERCICIOS ANTERIORES</b>	<b>0.00</b>	<b>181,241,225.01</b>	<b>894,530.00</b>	<b>8,789.82</b>	<b>0.00</b>	<b>180,355,484.83</b>
RESULTADO EJERCICIO 2006	9,908,965.82	0.00	0.00	0.00	9,908,965.82	0.00
RESULTADO EJERCICIO 2008	0.00	4,148,484.46	0.00	0.00	0.00	4,148,484.46
RESULTADO EJERCICIO 2009	1,903,753.14	0.00	0.00	0.00	1,903,753.14	0.00
RESULTADO EJERCICIO 2010	0.00	1,516,535.05	0.00	0.00	0.00	1,516,535.05
RESULTADO EJERCICIO 2011	0.00	627,569.94	0.00	0.00	0.00	627,569.94
SUP O DEF 1990	489,733.84	0.00	0.00	0.00	489,733.84	0.00
SUP O DEF 1991	86,476.40	0.00	0.00	0.00	86,476.40	0.00
SUP O DEF 1992	238,128.61	0.00	0.00	0.00	238,128.61	0.00
SUP O DEF 1993	419,074.88	0.00	0.00	0.00	419,074.88	0.00
SUP O DEF 1994	396,403.36	0.00	0.00	0.00	396,403.36	0.00
SUP O DEF 1995	105,595.46	0.00	0.00	0.00	105,595.46	0.00
SUP O DEF 1996	360,950.40	0.00	0.00	0.00	360,950.40	0.00
SUP O DEF 1997	0.00	2,428,046.29	0.00	0.00	0.00	2,428,046.29
SUP O DE F1998	0.00	1,077,382.20	0.00	0.00	0.00	1,077,382.20
SUP O DEF 1999	0.00	1,574,368.51	0.00	0.00	0.00	1,574,368.51
SUP O DEF 2000	0.00	684,511.01	0.00	0.00	0.00	684,511.01
SUP O DEF 2001	5,830,439.30	0.00	0.00	0.00	5,830,439.30	0.00
SUP O DEF 2002	0.00	1,910,777.48	0.00	0.00	0.00	1,910,777.48
RESULTADO EJERCICIO 2003	962,044.80	0.00	0.00	0.00	962,044.80	0.00
RESULTADO EJERCICIO 2004	0.00	0.00	0.00	0.00	0.00	0.00
RESULTADO EJER ANTERIORES	1,173,042.82	0.00	0.00	0.00	1,173,042.82	0.00
RESULTADO EJERCICIO 2005	1,256,399.24	0.00	0.00	0.00	1,256,399.24	0.00
RESULTADO EJERCICIO 2007	4,731,841.54	0.00	0.00	0.00	4,731,841.54	0.00
RESULTADO EJERCICIO 2012	1,177,302.95	0.00	0.00	0.00	1,177,302.95	0.00
RESULTADO EJERCICIO 2013	0.00	6,922,022.42	0.00	0.00	0.00	6,922,022.42
RESULTADO EJERCICIO 2014	0.00	12,415,423.13	0.00	0.00	0.00	12,415,423.13


  




**MUNICIPIO DE COQUIMATLAN, COL.**  
 Sistema Integral de Contabilidad Gubernamental  
**BALANZA DE COMPROBACION**  
**DEL 1 DE SEPTIEMBRE AL 30 DE SEPTIEMBRE DE 2023**


Descripción	Saldo Anterior		Movimientos		Saldo Actual	
	Debe	Haber	Debe	Haber	Debe	Haber
RESULTADO EJERCICIO 2015	0.00	9,516,809.56	0.00	0.00	0.00	9,516,809.56
RESULTADO EJERCICIO 2016	0.00	17,039,697.24	0.00	0.00	0.00	17,039,697.24
RESULTADO EJERCICIO 2017	0.00	21,320,636.38	0.00	0.00	0.00	21,320,636.38
RESULTADO EJERCICIO 2018	0.00	23,836,506.21	0.00	0.00	0.00	23,836,506.21
RESULTADO EJERCICIO 2019	0.00	28,673,617.28	0.00	0.00	0.00	28,673,617.28
RESULTADO EJERCICIO 2020	0.00	23,555,679.81	0.00	0.00	0.00	23,555,679.81
RESULTADO EJERCICIO 2021	0.00	17,412,672.64	0.00	0.00	0.00	17,412,672.64
RESULTADO EJERCICIO 2022	0.00	32,278,222.07	894,530.00	8,789.82	0.00	31,392,481.89
<b>RESERVAS</b>	<b>0.00</b>	<b>12,978,170.33</b>	<b>0.00</b>	<b>0.00</b>	<b>0.00</b>	<b>12,978,170.33</b>
RESERVAS DE PATRIMONIO	0.00	12,978,170.33	0.00	0.00	0.00	12,978,170.33
<b>INGRESOS Y OTROS BENEFICIOS</b>						
<b>INGRESOS DE GESTIÓN</b>	<b>0.00</b>	<b>15,242,162.57</b>	<b>0.00</b>	<b>1,131,509.60</b>	<b>0.00</b>	<b>16,373,672.17</b>
<b>IMPUESTOS</b>	<b>0.00</b>	<b>8,510,037.34</b>	<b>0.00</b>	<b>506,575.66</b>	<b>0.00</b>	<b>9,016,613.00</b>
IMPUESTOS SOBRE LOS INGRESOS	0.00	32,224.00	0.00	0.00	0.00	32,224.00
IMPUESTOS SOBRE EL PATRIMONIO	0.00	6,412,013.98	0.00	246,085.50	0.00	6,658,099.48
IMPUESTOS SOBRE LA PRODUCCIÓN, EL CONSUMO Y LAS TRANSACCIONES	0.00	1,420,413.08	0.00	142,994.98	0.00	1,563,408.06
ACCESORIOS DE IMPUESTOS	0.00	645,386.28	0.00	117,495.18	0.00	762,881.46
<b>DERECHOS</b>	<b>0.00</b>	<b>6,200,338.93</b>	<b>0.00</b>	<b>598,930.98</b>	<b>0.00</b>	<b>6,799,269.91</b>
DERECHOS POR EL USO, GOCE, APROVECHAMIENTO O EXPLOTACIÓN DE BIENES DE DOMINIO PÚBLICO	0.00	284,874.71	0.00	34,995.00	0.00	319,869.71
DERECHOS POR PRESTACIÓN DE SERVICIOS	0.00	2,361,665.99	0.00	308,127.42	0.00	2,669,793.41
ACCESORIOS DE DERECHOS	0.00	124,452.09	0.00	69,552.76	0.00	194,004.85
OTROS DERECHOS	0.00	3,429,346.14	0.00	186,255.80	0.00	3,615,601.94
<b>PRODUCTOS</b>	<b>0.00</b>	<b>104,672.60</b>	<b>0.00</b>	<b>12,072.19</b>	<b>0.00</b>	<b>116,744.79</b>
PRODUCTOS	0.00	104,672.60	0.00	12,072.19	0.00	116,744.79
<b>APROVECHAMIENTOS</b>	<b>0.00</b>	<b>427,113.70</b>	<b>0.00</b>	<b>13,930.77</b>	<b>0.00</b>	<b>441,044.47</b>
MULTAS	0.00	203,635.54	0.00	13,930.77	0.00	217,566.31
INDEMNIZACIONES	0.00	48,428.40	0.00	0.00	0.00	48,428.40
OTROS APROVECHAMIENTOS	0.00	175,049.76	0.00	0.00	0.00	175,049.76
<b>PARTICIPACIONES, APORTACIONES, CONVENIOS, INCENTIVOS DERIVADOS DE LA COLABORACIÓN FISCAL, FONDOS DISTINTOS DE APORTACIONES, TRANSFERENCIAS, ASIGNACIONES, SUBSIDIOS Y</b>	<b>0.00</b>	<b>98,262,790.55</b>	<b>0.00</b>	<b>11,527,728.36</b>	<b>0.00</b>	<b>109,790,518.91</b>







**MUNICIPIO DE COQUIMATLAN, COL.**  
 Sistema Integral de Contabilidad Gubernamental  
**BALANZA DE COMPROBACION**  
**DEL 1 DE SEPTIEMBRE AL 30 DE SEPTIEMBRE DE 2023**


Descripción	Saldo Anterior		Movimientos		Saldo Actual	
	Debe	Haber	Debe	Haber	Debe	Haber
<b>SUBVENCIONES, Y PENSIONES Y JUBILACIONES</b>	<b>0.00</b>	<b>98,262,790.55</b>	<b>0.00</b>	<b>11,527,728.36</b>	<b>0.00</b>	<b>109,790,518.91</b>
<i>PARTICIPACIONES, APORTACIONES, CONVENIOS, INCENTIVOS DERIVADOS DE LA COLABORACIÓN FISCAL Y FONDOS DISTINTOS DE APORTACIONES</i>						
PARTICIPACIONES	0.00	57,743,934.67	0.00	6,291,134.36	0.00	64,035,069.03
APORTACIONES	0.00	38,244,516.00	0.00	5,236,594.00	0.00	43,481,110.00
CONVENIOS	0.00	2,274,339.88	0.00	0.00	0.00	2,274,339.88
<b>GASTOS Y OTRAS PÉRDIDAS</b>						
<b>GASTOS DE FUNCIONAMIENTO</b>	<b>48,631,036.41</b>	<b>0.00</b>	<b>5,605,316.90</b>	<b>4,239.54</b>	<b>54,232,113.77</b>	<b>0.00</b>
<i>SERVICIOS PERSONALES</i>	<i>37,932,028.35</i>	<i>0.00</i>	<i>4,505,212.32</i>	<i>0.00</i>	<i>42,437,240.67</i>	<i>0.00</i>
REMUNERACIONES AL PERSONAL DE CARÁCTER PERMANENTE	19,909,270.84	0.00	2,430,341.76	0.00	22,339,612.60	0.00
REMUNERACIONES ADICIONALES Y ESPECIALES	3,496,391.31	0.00	420,934.66	0.00	3,917,325.97	0.00
SEGURIDAD SOCIAL	2,842,770.92	0.00	263,798.12	0.00	3,106,569.04	0.00
OTRAS PRESTACIONES SOCIALES Y ECONÓMICAS	10,325,444.24	0.00	1,220,368.90	0.00	11,545,813.14	0.00
PAGO DE ESTÍMULOS A SERVIDORES PÚBLICOS	1,358,151.04	0.00	169,768.88	0.00	1,527,919.92	0.00
<b>MATERIALES Y SUMINISTROS</b>	<b>3,214,167.54</b>	<b>0.00</b>	<b>402,991.00</b>	<b>3,583.72</b>	<b>3,613,574.82</b>	<b>0.00</b>
MATERIALES DE ADMINISTRACIÓN, EMISIÓN DE DOCUMENTOS Y ARTICULOS OFICIALES	351,770.01	0.00	42,485.79	3,583.72	390,672.08	0.00
MATERIALES Y ARTICULOS DE CONSTRUCCION Y DE REPARACION	117,532.77	0.00	15,640.06	0.00	133,172.83	0.00
PRODUCTOS QUÍMICOS, FARMACEUTICOS Y DE LABORATORIO	13,964.72	0.00	370.50	0.00	14,335.22	0.00
COMBUSTIBLES, LUBRICANTES Y ADITIVOS	2,603,070.43	0.00	326,614.34	0.00	2,929,684.77	0.00
VESTUARIO, BLANCOS, PRENDAS DE PROTECCION Y ARTICULOS DEPORTIVOS	46,549.49	0.00	10,010.31	0.00	56,559.80	0.00
MATERIALES Y SUMINISTROS PARA SEGURIDAD	38,280.27	0.00	7,870.00	0.00	46,150.27	0.00
HERRAMIENTAS, REFACCIONES Y ACCESORIOS MENORES	42,999.85	0.00	0.00	0.00	42,999.85	0.00



**MUNICIPIO DE COQUIMATLAN, COL.**  
**Sistema Integral de Contabilidad Gubernamental**  
**BALANZA DE COMPROBACION**  
**DEL 1 DE SEPTIEMBRE AL 30 DE SEPTIEMBRE DE 2023**


Descripción	Saldo Anterior		Movimientos		Saldo Actual	
	Debe	Haber	Debe	Haber	Debe	Haber
<b>SERVICIOS GENERALES</b>	<b>7,484,840.52</b>	<b>0.00</b>	<b>697,113.58</b>	<b>655.82</b>	<b>8,181,298.28</b>	<b>0.00</b>
SERVICIOS BÁSICOS	2,485,370.85	0.00	445,275.10	0.00	2,930,645.95	0.00
SERVICIOS DE ARRENDAMIENTO	178,942.40	0.00	10,000.00	0.00	188,942.40	0.00
SERVICIOS PROFESIONALES, CIEN- TÍFICOS Y TÉCNICOS Y OTROS SERVICIOS	114,883.42	0.00	3,547.51	0.00	118,430.93	0.00
SERVICIOS FINANCIEROS, BANCARIOS Y COMERCIALES	40,647.27	0.00	8,004.23	0.00	48,651.50	0.00
SERVICIOS DE INSTALACION, REPARACION, MANTENIMIENTO Y CONSERVACION	2,918,968.88	0.00	150,698.55	0.00	3,069,667.43	0.00
SERVICIOS OFICIALES	1,594,984.01	0.00	68,461.00	0.00	1,663,445.01	0.00
OTROS SERVICIOS GENERALES	151,043.69	0.00	11,127.19	655.82	161,515.06	0.00
<b>TRANSFERENCIAS, ASIGNACIONES, SUBSIDIOS Y OTRAS AYUDAS</b>	<b>11,033,858.25</b>	<b>0.00</b>	<b>1,291,128.26</b>	<b>0.00</b>	<b>12,324,986.51</b>	<b>0.00</b>
<b>TRANSFERENCIAS AL RESTO DEL SECTOR PUBLICO</b>	<b>5,261,702.33</b>	<b>0.00</b>	<b>649,109.94</b>	<b>0.00</b>	<b>5,910,812.27</b>	<b>0.00</b>
TRANSFERENCIAS A ENTIDADES FEDERATIVAS Y MUNICIPIOS	5,261,702.33	0.00	649,109.94	0.00	5,910,812.27	0.00
<b>AYUDAS SOCIALES</b>	<b>367,450.00</b>	<b>0.00</b>	<b>23,100.00</b>	<b>0.00</b>	<b>390,550.00</b>	<b>0.00</b>
AYUDAS SOCIALES A PERSONAS	226,650.00	0.00	5,500.00	0.00	232,150.00	0.00
AYUDAS SOCIALES A INSTITUCIONES	140,800.00	0.00	17,600.00	0.00	158,400.00	0.00
<b>PENSIONES Y JUBILACIONES</b>	<b>5,404,705.92</b>	<b>0.00</b>	<b>618,918.32</b>	<b>0.00</b>	<b>6,023,624.24</b>	<b>0.00</b>
JUBILACIONES	5,404,705.92	0.00	618,918.32	0.00	6,023,624.24	0.00
<b>INTERESES, COMISIONES Y OTROS GASTOS DE LA DEUDA PUBLICA</b>	<b>454,798.36</b>	<b>0.00</b>	<b>52,119.17</b>	<b>0.00</b>	<b>506,917.53</b>	<b>0.00</b>
<b>INTERESES DE LA DEUDA PUBLICA INTERNA</b>	<b>454,798.36</b>	<b>0.00</b>	<b>52,119.17</b>	<b>0.00</b>	<b>506,917.53</b>	<b>0.00</b>
INTERESES DE LA DEUDA PÚBLICA INTERNA	454,798.36	0.00	52,119.17	0.00	506,917.53	0.00
<b>CUENTAS DE CIERRE CONTABLE</b>						
<b>CUENTAS DE ORDEN CONTABLES</b>						
<b>CUENTAS DE ORDEN PRESUPUESTARIAS</b>						
<b>LEY DE INGRESOS</b>						
<b>LEY DE INGRESOS ESTIMADA</b>	<b>0.00</b>	<b>0.00</b>	<b>25,318,475.92</b>	<b>25,318,475.92</b>	<b>0.00</b>	<b>0.00</b>
IMPUESTOS	7,092,028.41	0.00	0.00	0.00	7,092,028.41	0.00
DERECHOS	6,513,690.51	0.00	0.00	0.00	6,513,690.51	0.00


  




**MUNICIPIO DE COQUIMATLAN, COL.**  
 Sistema Integral de Contabilidad Gubernamental  
**BALANZA DE COMPROBACION**  
**DEL 1 DE SEPTIEMBRE AL 30 DE SEPTIEMBRE DE 2023**

Descripción	Saldo Anterior		Movimientos		Saldo Actual	
	Debe	Haber	Debe	Haber	Debe	Haber
PRODUCTOS DE TIPO CORRIENTE	101,671.76	0.00	0.00	0.00	101,671.76	0.00
APROVECHAMIENTOS DE TIPO CORRIENTE	154,704.54	0.00	0.00	0.00	154,704.54	0.00
<b>LEY DE INGRESOS POR EJECUTAR</b>						
PARTICIPACIONES Y APORTACIONES.	132,890,098.00	0.00	0.00	0.00	132,890,098.00	0.00
<b>IMPUESTOS</b>	<b>0.00</b>	<b>35,423,195.98</b>	<b>12,659,237.96</b>	<b>0.00</b>	<b>0.00</b>	<b>22,763,958.02</b>
DERECHOS	1,418,008.93	0.00	506,575.66	0.00	1,924,584.59	0.00
PRODUCTOS DE TIPO CORRIENTE	0.00	313,351.58	598,930.98	0.00	285,579.40	0.00
APROVECHAMIENTOS DE TIPO CORRIENTE	3,000.84	0.00	12,072.19	0.00	15,073.03	0.00
	272,409.16	0.00	13,930.77	0.00	286,339.93	0.00
PARTICIPACIONES Y APORTACIONES.	0.00	36,803,263.33	11,527,728.36	0.00	0.00	25,275,534.97
<b>MODIFICACIONES A LA LEY DE INGRESOS ESTIMADA</b>	<b>2,175,955.88</b>	<b>0.00</b>	<b>0.00</b>	<b>0.00</b>	<b>2,175,955.88</b>	<b>0.00</b>
PARTICIPACIONES Y APORTACIONES.	2,175,955.88	0.00	0.00	0.00	2,175,955.88	0.00
<b>LEY DE INGRESOS DEVENGADA</b>						
<b>IMPUESTOS</b>	<b>0.00</b>	<b>0.00</b>	<b>12,659,237.96</b>	<b>12,659,237.96</b>	<b>0.00</b>	<b>0.00</b>
DERECHOS	0.00	0.00	506,575.66	506,575.66	0.00	0.00
PRODUCTOS DE TIPO CORRIENTE	0.00	0.00	598,930.98	598,930.98	0.00	0.00
APROVECHAMIENTOS DE TIPO CORRIENTE	0.00	0.00	12,072.19	12,072.19	0.00	0.00
	0.00	0.00	13,930.77	13,930.77	0.00	0.00
PARTICIPACIONES Y APORTACIONES.	0.00	0.00	11,527,728.36	11,527,728.36	0.00	0.00
<b>LEY DE INGRESOS RECAUDADA</b>	<b>0.00</b>	<b>113,504,953.12</b>	<b>0.00</b>	<b>12,659,237.96</b>	<b>0.00</b>	<b>126,164,191.08</b>
IMPUESTOS	0.00	8,510,037.34	0.00	506,575.66	0.00	9,016,613.00
DERECHOS	0.00	6,200,338.93	0.00	598,930.98	0.00	6,799,269.91
PRODUCTOS DE TIPO CORRIENTE	0.00	104,672.60	0.00	12,072.19	0.00	116,744.79
APROVECHAMIENTOS DE TIPO CORRIENTE	0.00	427,113.70	0.00	13,930.77	0.00	441,044.47
PARTICIPACIONES Y APORTACIONES.	0.00	98,262,790.55	0.00	11,527,728.36	0.00	109,790,518.91
<b>PRESUPUESTO DE EGRESOS</b>	<b>0.00</b>	<b>0.00</b>	<b>100,008,019.81</b>	<b>100,008,019.81</b>	<b>0.00</b>	<b>0.00</b>
<b>PRESUPUESTO DE EGRESOS APROBADO</b>	<b>0.00</b>	<b>146,752,193.22</b>	<b>0.00</b>	<b>0.00</b>	<b>0.00</b>	<b>146,752,193.22</b>
SERVICIOS PERSONALES	0.00	73,631,850.85	0.00	0.00	0.00	73,631,850.85
MATERIALES Y SUMINISTROS	0.00	5,323,926.21	0.00	0.00	0.00	5,323,926.21
SERVICIOS GENERALES	0.00	11,689,223.14	0.00	0.00	0.00	11,689,223.14
TRANSFERENCIAS, ASIGNACIONES, SUBSIDIOS Y OTRAS AYUDAS.	0.00	18,265,124.62	0.00	0.00	0.00	18,265,124.62
BIENES MUEBLES, INMUEBLES E INTANGIBLES	0.00	52,000.00	0.00	0.00	0.00	52,000.00


  
 [Illegible signature]



**MUNICIPIO DE COQUIMATLAN, COL.**  
**Sistema Integral de Contabilidad Gubernamental**  
**BALANZA DE COMPROBACION**  
**DEL 1 DE SEPTIEMBRE AL 30 DE SEPTIEMBRE DE 2023**



Descripción	Saldo Anterior		Movimientos		Saldo Actual	
	Debe	Haber	Debe	Haber	Debe	Haber
INVERSION PUBLICA	0.00	36,482,357.00	0.00	0.00	0.00	36,482,357.00
DEUDA PUBLICA	0.00	1,307,711.40	0.00	0.00	0.00	1,307,711.40
<b>PRESUPUESTO DE EGRESOS POR EJERCER</b>	<b>64,522,682.11</b>	<b>0.00</b>	<b>20,225,442.93</b>	<b>35,084,739.57</b>	<b>49,663,385.47</b>	<b>0.00</b>
SERVICIOS PERSONALES	35,699,822.50	0.00	6,554,800.22	11,060,012.54	31,194,610.18	0.00
MATERIALES Y SUMINISTROS	1,663,999.12	0.00	120,275.19	513,467.16	1,270,807.15	0.00
SERVICIOS GENERALES	4,765,704.07	0.00	628,773.08	1,306,641.39	4,087,835.76	0.00
TRANSFERENCIAS, ASIGNACIONES, SUBSIDIOS Y OTRAS AYUDAS	6,965,177.39	0.00	1,528,227.96	2,843,760.98	5,649,644.37	0.00
BIENES MUEBLES, INMUEBLES E INTANGIBLES	29,620.11	0.00	15,763.31	16,163.31	29,220.11	0.00
INVERSION PUBLICA	15,104,048.39	0.00	11,270,000.00	19,112,705.09	7,261,343.30	0.00
DEUDA PUBLICA	294,310.53	0.00	107,603.17	231,989.10	169,924.60	0.00
<b>MODIFICACIONES AL PRESUPUESTO DE EGRESOS APROBADO</b>	<b>0.00</b>	<b>2,175,955.88</b>	<b>20,221,203.39</b>	<b>20,221,203.39</b>	<b>0.00</b>	<b>2,175,955.88</b>
SERVICIOS PERSONALES	0.00	0.00	6,554,800.22	6,554,800.22	0.00	0.00
MATERIALES Y SUMINISTROS	445,759.55	0.00	110,476.16	116,691.47	439,544.24	0.00
SERVICIOS GENERALES	0.00	561,321.45	609,527.81	628,117.26	0.00	579,910.90
TRANSFERENCIAS, ASIGNACIONES, SUBSIDIOS Y OTRAS AYUDAS	266,088.98	0.00	1,552,632.72	1,528,227.96	290,493.74	0.00
BIENES MUEBLES, INMUEBLES E INTANGIBLES	0.00	53,228.50	16,163.31	15,763.31	0.00	52,828.50
INVERSION PUBLICA	0.00	2,273,254.46	11,270,000.00	11,270,000.00	0.00	2,273,254.46
DEUDA PUBLICA	0.00	0.00	107,603.17	107,603.17	0.00	0.00
<b>PRESUPUESTO DE EGRESOS COMPROMETIDO</b>	<b>13,841,515.84</b>	<b>0.00</b>	<b>14,867,775.72</b>	<b>14,100,723.19</b>	<b>14,608,568.37</b>	<b>0.00</b>
SERVICIOS PERSONALES	0.00	0.00	4,505,212.32	4,505,212.32	0.00	0.00
MATERIALES Y SUMINISTROS	0.00	0.00	406,574.72	406,574.72	0.00	0.00
SERVICIOS GENERALES	0.00	0.00	697,769.40	697,769.40	0.00	0.00
TRANSFERENCIAS, ASIGNACIONES, SUBSIDIOS Y OTRAS AYUDAS	0.00	0.00	1,291,128.26	1,291,128.26	0.00	0.00
INVERSION PUBLICA	13,841,515.84	0.00	7,842,705.09	7,075,652.56	14,608,568.37	0.00
DEUDA PUBLICA	0.00	0.00	124,385.93	124,385.93	0.00	0.00
<b>PRESUPUESTO DE EGRESOS DEVENGADO</b>	<b>1,163,110.74</b>	<b>0.00</b>	<b>14,097,139.47</b>	<b>14,983,879.12</b>	<b>276,371.09</b>	<b>0.00</b>
SERVICIOS PERSONALES	0.00	0.00	4,505,212.32	4,505,212.32	0.00	0.00
MATERIALES Y SUMINISTROS	205,494.50	0.00	402,991.00	374,214.10	234,271.40	0.00
SERVICIOS GENERALES	239,846.65	0.00	697,769.40	895,516.36	42,099.69	0.00


  
 \_\_\_\_\_  
 RESPONSABLE



**MUNICIPIO DE COQUIMATLAN, COL.**  
 Sistema Integral de Contabilidad Gubernamental  
**BALANZA DE COMPROBACION**  
**DEL 1 DE SEPTIEMBRE AL 30 DE SEPTIEMBRE DE 2023**

Descripción	Saldo Anterior		Movimientos		Saldo Actual	
	Debe	Haber	Debe	Haber	Debe	Haber
TRANSFERENCIAS, ASIGNACIONES, SUBSIDIOS Y OTRAS AYUDAS	0.00	0.00	1,291,128.26	1,291,128.26	0.00	0.00
BIENES MUEBLES, INMUEBLES E INTANGIBLES	40,600.00	0.00	0.00	40,600.00	0.00	0.00
INVERSION PUBLICA	677,169.59	0.00	7,075,652.56	7,752,822.15	0.00	0.00
DEUDA PUBLICA	0.00	0.00	124,385.93	124,385.93	0.00	0.00
<b>PRESUPUESTO DE EGRESOS EJERCIDO</b>	<b>1,082,958.53</b>	<b>0.00</b>	<b>15,069,064.06</b>	<b>15,528,050.06</b>	<b>623,972.53</b>	<b>0.00</b>
SERVICIOS PERSONALES	784,293.92	0.00	4,505,212.32	4,783,511.48	505,994.76	0.00
MATERIALES Y SUMINISTROS	904.80	0.00	376,208.27	376,000.30	1,112.77	0.00
SERVICIOS GENERALES	130,804.00	0.00	978,707.13	992,646.13	116,865.00	0.00
TRANSFERENCIAS, ASIGNACIONES, SUBSIDIOS Y OTRAS AYUDAS	166,955.81	0.00	1,291,128.26	1,458,084.07	0.00	0.00
BIENES MUEBLES, INMUEBLES E INTANGIBLES	0.00	0.00	40,600.00	40,600.00	0.00	0.00
INVERSION PUBLICA	0.00	0.00	7,752,822.15	7,752,822.15	0.00	0.00
DEUDA PUBLICA	0.00	0.00	124,385.93	124,385.93	0.00	0.00
<b>PRESUPUESTO DE EGRESOS PAGADO</b>	<b>68,317,881.88</b>	<b>0.00</b>	<b>15,527,394.24</b>	<b>89,424.48</b>	<b>83,755,851.64</b>	<b>0.00</b>
SERVICIOS PERSONALES	37,147,734.43	0.00	4,783,511.48	0.00	41,931,245.91	0.00
MATERIALES Y SUMINISTROS	3,007,768.24	0.00	376,000.30	5,577.89	3,378,190.65	0.00
SERVICIOS GENERALES	7,114,189.87	0.00	991,990.31	83,846.59	8,022,333.59	0.00
TRANSFERENCIAS, ASIGNACIONES, SUBSIDIOS Y OTRAS AYUDAS	10,866,902.44	0.00	1,458,084.07	0.00	12,324,986.51	0.00
BIENES MUEBLES, INMUEBLES E INTANGIBLES	35,008.39	0.00	40,600.00	0.00	75,608.39	0.00
INVERSION PUBLICA	9,132,877.64	0.00	7,752,822.15	0.00	16,885,699.79	0.00
DEUDA PUBLICA	1,013,400.87	0.00	124,385.93	0.00	1,137,786.80	0.00
<b>CUENTAS DE CIERRE PRESUPUESTARIO</b>						
<b>TOTAL:</b>	<b>680,901,028.02</b>	<b>680,901,028.02</b>	<b>178,072,029.73</b>	<b>178,072,029.73</b>	<b>691,751,408.25</b>	<b>691,751,408.25</b>



  


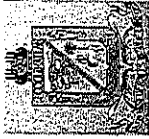


**MUNICIPIO DE COQUIMATLAN, COL.**  
**Sistema Integral de Contabilidad Gubernamental**  
**ESTADO ANALITICO DE INGRESOS**  
**DEL 1 DE SEPTIEMBRE AL 30 DE SEPTIEMBRE DE 2023**

Análisis por: Clasificación por Rubro de Ingresos

Clave Presupuestaria - Descripción - Rubro-Tipo-Clase-Conc	Est. Sep-Sep	PrM Sep-Sep	Dev. Sep-Sep	Rec. Sep-Sep	PrR Sep-Sep
<b>01 IMPUESTOS</b>	<b>212,032.64</b>	<b>212,032.64</b>	<b>506,575.66</b>	<b>506,575.66</b>	<b>-294,543.02</b>
02 IMPUESTOS SOBRE EL PATRIMONIO	78,650.15	78,650.15	246,085.50	246,085.50	-167,435.35
01 IMPUESTO PREDIAL	78,650.15	78,650.15	246,085.50	246,085.50	-167,435.35
01 IMPUESTO PREDIAL URBANO EDIFICADO	30,479.18	30,479.18	185,619.92	185,619.92	-155,140.74
02 IMPUESTO PREDIAL URBANO NO EDIFICADO	10,766.30	10,766.30	27,780.23	27,780.23	-17,013.93
03 IMPUESTO PREDIAL RÚSTICO	26,967.14	26,967.14	18,627.96	18,627.96	8,339.18
04 IMPUESTO PREDIAL PARCELAS	1,831.96	1,831.96	868.74	868.74	963.22
05 IMPUESTO PREDIAL CEMENTERIOS	11,470.87	11,470.87	16,054.55	16,054.55	-4,583.68
08 DESCUENTOS Y BONIFICACIONES DISCAPACITADOS Y TERCERA EDAD	-2,865.30	-2,865.30	-2,865.90	-2,865.90	0.60
03 IMPUESTOS SOBRE LA PRODUCCIÓN, EL CONSUMO Y LAS TRANSACCIONES	94,040.00	94,040.00	142,994.98	142,994.98	-48,954.98
01 IMPUESTO SOBRE TRANSMISIONES PATRIMONIALES	94,040.00	94,040.00	142,994.98	142,994.98	-48,954.98
07 ACCESORIOS DE IMPUESTOS	39,342.49	39,342.49	117,495.18	117,495.18	-78,152.69
01 ACCESORIOS DE IMPUESTO PREDIAL	39,342.49	39,342.49	117,495.18	117,495.18	-78,152.69
01 GASTOS DE EJECUCIÓN	0.00	0.00	21,059.22	21,059.22	-21,059.22
03 RECARGOS	39,342.49	39,342.49	96,435.96	96,435.96	-57,093.47
<b>04 DERECHOS</b>	<b>407,827.48</b>	<b>407,827.48</b>	<b>598,930.98</b>	<b>598,930.98</b>	<b>-191,103.50</b>
01 DERECHOS POR EL USO, GOCE, APROVECHAMIENTO O EXPLOTACIÓN DE BIENES DE DOMINIO PÚBLICO	7,834.00	7,834.00	34,995.00	34,995.00	-27,161.00
01 USO DE VÍAS Y ÁREAS PÚBLICAS	7,834.00	7,834.00	34,995.00	34,995.00	-27,161.00
06 USO PARA PUESTOS FIJOS, SEMIFIJOS, AMBULANTES Y TIANGUIS	500.00	500.00	0.00	0.00	500.00
08 OTROS NO ESPECIFICADOS	247,601.93	247,601.93	308,127.42	308,127.42	-60,525.49
03 DERECHOS POR PRESTACIÓN DE SERVICIOS	182,049.69	182,049.69	242,911.27	242,911.27	-60,861.58
02 ALUMBRADO PÚBLICO	178,340.51	178,340.51	235,752.45	235,752.45	-57,411.94
01 RECAUDACION CFE	3,709.18	3,709.18	7,158.82	7,158.82	-3,449.64
02 RECAUDACION TESORERIA	5,900.00	5,900.00	9,855.30	9,855.30	-3,955.30
04 CEMENTERIOS	59,652.24	59,652.24	55,360.85	55,360.85	4,291.39
05 RASTRO	152,391.55	152,391.55	186,255.80	186,255.80	-33,864.25
04 OTROS DERECHOS	15,249.82	15,249.82	55,483.13	55,483.13	-40,233.31
01 LICENCIAS, PERMISOS, AUTORIZACIONES Y REFRENDOS	423.37	423.37	4,460.82	4,460.82	-4,037.45
01 PERMISOS DE CONSTRUCCIÓN	0.00	0.00	3,968.06	3,968.06	-3,968.06
08 PERMISO PARA CONSTRUCCIÓN DE ALBERCAS	0.00	0.00	21,031.82	21,031.82	-21,031.82
05 ELABORACIÓN DE PLANOS PARA CONSTRUCCIÓN	0.00	0.00	622.70	622.70	-622.70
09 OTROS PERMISOS DE CONTRUCCÓN	0.00	0.00	1,190.22	1,190.22	-1,190.22
10 ALINEAMIENTOS	0.00	0.00	361.02	361.02	-361.02
11 DESIGNACIÓN DE NÚMERO OFICIAL	0.00	0.00	8,033.72	8,033.72	-373.84
13 DICTAMEN DE VOCACIÓN DE SUELO	7,659.88	7,659.88	6,467.88	6,467.88	-3,376.23
17 PERMISO PARA SUBDIVISIÓN O FUSIÓN DE LOTES	3,091.65	3,091.65			



MUNICIPIO DE COQUIMATLAN, COL.  
Sistema Integral de Contabilidad Gubernamental  
ESTADO ANALITICO DE INGRESOS  
DEL 1 DE SEPTIEMBRE AL 30 DE SEPTIEMBRE DE 2023


Análisis por: Clasificación por Rubro de Ingresos

Clave Presupuestaria	Descripción	Est. Sep-Sep	PM Sep-Sep	Dev. Sep-Sep	Rec. Sep-Sep	PrR. Sep-Sep
Rubro-Tipo-Clase-Conc						
25	INSCRIPCIÓN O REFERENDO COMO PERITO DE OBRA.	4,074.92	4,074.92		1,037.40	3,037.52
27	INSCRIPCIÓN O REG. DE TITULOS, DOCUMENTOS PUBLICOS	0.00	0.00		8,309.49	-8,309.49
02	ANUNCIOS Y PUBLICIDAD	700.00	700.00		0.00	700.00
01	PUBLICIDAD PERMANENTE	200.00	200.00		0.00	200.00
02	PUBLICIDAD TRANSITORIA	500.00	500.00		0.00	500.00
03	BEBIDAS ALCOHOLICAS	51,873.91	51,873.91	49,598.51	49,598.51	2,275.40
01	EXPEDICIÓN DE LICENCIAS PARA FUNCIONAMIENTO DE ESTABLECIMIENTO	19,792.11	19,792.11	4,979.52	4,979.52	14,812.59
02	REFERENDO DE ANUAL DE LICENCIA	17,319.60	17,319.60	24,752.78	24,752.78	-7,433.18
03	CAMBIO DE DOMICILIO	0.00	0.00	207.48	207.48	-207.48
04	CAMBIO DE PROPIETARIO	500.00	500.00	0.00	0.00	500.00
05	HORAS EXTRAS	11,500.00	11,500.00	7,313.67	7,313.67	4,186.33
06	PERMISO PARA REALIZACIÓN DE EVENTOS ESPECIALES	962.20	962.20	3,319.68	3,319.68	-2,357.48
07	PERMISO PARA FUNCIONAMIENTO TEMPORAL	1,800.00	1,800.00	9,025.38	9,025.38	-7,225.38
05	REGISTROS, CERTIFICACIONES Y LEGALIZACIONES	55,985.00	55,985.00	38,591.28	38,591.28	17,393.72
01	EN OFICINAS	42,000.00	42,000.00	28,424.76	28,424.76	13,575.24
02	A DOMICILIO	7,500.00	7,500.00	4,979.52	4,979.52	2,520.48
03	DIVORCIOS	6,485.00	6,485.00	5,187.00	5,187.00	1,298.00
06	CATASTRO	23,833.00	23,833.00	25,838.97	25,838.97	-2,005.97
02	INFORMES Y CERTIFICACIONES DE CATASTRO	6,062.00	6,062.00	11,805.50	11,805.50	-5,743.50
03	AVALUOS, ASIGNACION DE CLAVES Y MEDICIONES	7,698.00	7,698.00	12,488.94	12,488.94	-4,790.94
04	FUSIONES, SUBDIVISIONES, RELOTIFICACIONES, CESIONES Y REGISTROS	10,073.00	10,073.00	1,544.53	1,544.53	8,528.47
07	ECOLOGÍA	1,600.00	1,600.00	8,858.05	8,858.05	-7,258.05
01	DICTÁMEN DE FACTIBILIDAD	1,500.00	1,500.00	8,858.05	8,858.05	-7,358.05
03	AUTORIZACIÓN PARA PODA O DERRIBO DE ÁRBOL	100.00	100.00	0.00	0.00	100.00
08	DIVERSAS CERTIFICACIONES	3,149.82	3,149.82	7,885.86	7,885.86	-4,736.04
02	CERTIFICACIÓN DE RESIDENCIA	1,154.60	1,154.60	622.45	622.45	532.15
04	CONSTANCIAS	296.22	296.22	2,074.80	2,074.80	-1,778.58
05	REGISTRO DEL RIESGO DE SINIESTRALIDAD	1,699.00	1,699.00	5,188.61	5,188.61	-3,489.61
05	ACCESORIOS DE DERECHOS	0.00	0.00	69,552.76	69,552.76	-69,552.76
01	MULTAS POR PAGO EXTEMPORANEO DE DERECHOS	0.00	0.00	69,552.76	69,552.76	-69,552.76
05	PRODUCTOS	15,185.40	15,185.40	12,072.19	12,072.19	3,113.21
01	PRODUCTOS	15,185.40	15,185.40	12,072.19	12,072.19	3,113.21
01	PRODUCTOS DERIVADOS DEL USO Y APROVECHAMIENTO DE BIENES NO SUJETOS A RÉGIMEN DE DOMINIO PÚBLICO	10,200.00	10,200.00	4,027.16	4,027.16	6,172.84
03	FORMAS IMPRESAS	200.00	200.00	3,527.16	3,527.16	-3,327.16
04	PUBLICACIONES	10,000.00	10,000.00	0.00	0.00	10,000.00
10	OTROS PRODUCTOS	0.00	0.00	500.00	500.00	-500.00

Est: Estimado, PrM: Presupuesto Modificado, Dev: Devengado, Rec: Recaudado, PrR: Por Recaudar

Fecha: 09/10/2023 01:47:23 p. m.

Pág.: 2




**MUNICIPIO DE COQUIMATLAN, COL.**  
**Sistema Integral de Contabilidad Gubernamental**  
**ESTADO ANALITICO DE INGRESOS**  
**DEL 1 DE SEPTIEMBRE AL 30 DE SEPTIEMBRE DE 2023**

Análisis por: Clasificación por Rubro de Ingresos

Clave Presupuestaria	Descripción	Est Sep-Sep	PrM Sep-Sep	Dev Sep-Sep	Rec Sep-Sep	PrR Sep-Sep
Rubro-Tipo-Clase-Conc						
<b>03 OTROS PRODUCTOS QUE GENERAN INGRESOS CORRIENTES</b>						
01 RENDIMIENTOS GENERADOS DE GASTO CORRIENTE		4,985.40	4,985.40	8,045.03	8,045.03	-3,059.63
02 RENDIMIENTOS GENERADOS DE FAIS		4,637.43	4,637.43	7,642.36	7,642.36	-3,004.93
03 RENDIMIENTOS GENERADOS DE FORTAMUN		188.25	188.25	225.50	225.50	-37.25
		159.72	159.72	177.17	177.17	-17.45
<b>06 APROVECHAMIENTOS</b>		<b>25,906.88</b>	<b>25,906.88</b>	<b>13,930.77</b>	<b>13,930.77</b>	<b>11,976.11</b>
01 APROVECHAMIENTOS		25,906.88	25,906.88	13,930.77	13,930.77	11,976.11
02 MULTAS		17,906.88	17,906.88	13,930.77	13,930.77	3,976.11
01 MULTAS POR FALTAS A LA REGLAMENTACIÓN MUNICIPAL		25,801.88	25,801.88	17,509.80	17,509.80	8,292.08
04 DESCUENTO DE MULTAS		-7,895.00	-7,895.00	-3,579.03	-3,579.03	-4,315.97
09 OTROS APROVECHAMIENTOS		8,000.00	8,000.00	0.00	0.00	8,000.00
02 INDEMNIZACIONES		8,000.00	8,000.00	0.00	0.00	8,000.00
<b>08 PARTICIPACIONES, APORTACIONES, CONVENIOS, INCENTIVOS DERIVADOS DE LA COLABORACIÓN FISCAL Y FONDOS DISTINTOS DE APORTACIONES</b>		<b>11,682,214.08</b>	<b>11,674,015.42</b>	<b>11,527,728.36</b>	<b>11,527,728.36</b>	<b>146,287.06</b>
01 PARTICIPACIONES		6,437,421.47	6,437,421.47	6,291,134.36	6,291,134.36	146,287.11
01 FONDO GENERAL DE PARTICIPACIONES		4,174,708.91	4,174,708.91	3,894,345.04	3,894,345.04	280,363.87
02 FONDO DE FOMENTO MUNICIPAL		1,389,756.08	1,389,756.08	1,342,304.26	1,342,304.26	47,451.82
04 ISAN		79,783.25	79,783.25	124,851.27	124,851.27	-45,068.02
05 IEPS		140,929.25	140,929.25	445,040.23	445,040.23	-304,110.98
06 FONDO DE FISCALIZACIÓN		214,823.41	214,823.41	132,764.96	132,764.96	82,058.45
07 IEPS GASOLINA Y DIESEL		115,869.75	115,869.75	0.00	0.00	115,869.75
09 PARTICIPACION ARTICULO 3-B LEY DE COORDINACION FISCAL FEDERAL		316,548.16	316,548.16	351,828.60	351,828.60	-35,280.44
10 ISR ENAJENACION DE BIENES INMUEBLES		5,002.66	5,002.66	0.00	0.00	5,002.66
02 APORTACIONES		5,244,792.61	5,236,593.95	5,236,594.00	5,236,594.00	-0.05
01 FONDO DE APORTACIÓN PARA LA INFRAESTRUCTURA SOCIAL		3,648,235.70	3,648,235.70	3,648,236.00	3,648,236.00	-0.30
01 FAIS DEL EJERCICIO		3,648,235.70	3,648,235.70	3,648,236.00	3,648,236.00	-0.30
02 FONDO DE APORTACIÓN PARA EL FORTALECIMIENTO DE LOS MUNICIPIOS		1,596,556.91	1,588,358.25	1,588,358.00	1,588,358.00	0.25
01 FORTAMUN DEL EJERCICIO		1,596,556.91	1,588,358.25	1,588,358.00	1,588,358.00	0.25
<b>TOTAL:</b>		<b>12,343,166.48</b>	<b>12,334,967.82</b>	<b>12,659,237.96</b>	<b>12,659,237.96</b>	<b>-324,270.14</b>






**MUNICIPIO DE COQUIMATLAN, COL.**  
Sistema Integral de Contabilidad Gubernamental  
**ESTADO ANALITICO DEL EJERCICIO DEL PRESUPUESTO DE EGRESOS**

**DEL 1 DE SEPTIEMBRE AL 30 DE SEPTIEMBRE DE 2023**

Objeto del Gasto	Apr. Sep-Sep	PRM. Sep-Sep	Comp. Sep-Sep	DpC. Sep-Sep	Dev. Sep-Sep	Eje. Sep-Sep	Pág. Sep-Sep	SEje. Sep-Sep
Clave Presupuestaria	Descripción	Cap-Com-PCGen-PRSP						
<b>01 SERVICIOS PERSONALES</b>								
01 01	REMUNERACIONES AL PERSONAL DE CARACTER PERMANENTE	5,624,303.47	4,505,212.32	0.00	4,505,212.32	4,505,212.32	4,783,511.48	0.00
01 01 02	HABERES	2,718,087.52	2,430,341.76	0.00	2,430,341.76	2,430,341.76	2,430,341.76	0.00
01 01 03	SUELDOS BASE AL PERSONAL PERMANENTE	99,616.66	0.00	0.00	0.00	0.00	0.00	0.00
01 01 03 01	SUELDO	2,618,470.86	2,430,341.76	0.00	2,430,341.76	2,430,341.76	2,430,341.76	0.00
01 01 03 02	SOBRE SUELDO	1,988,827.64	1,864,300.41	0.00	1,864,300.41	1,864,300.41	1,864,300.41	0.00
01 01 03 03	QUINQUENIOS	447,828.94	408,645.14	0.00	408,645.14	408,645.14	408,645.14	0.00
01 03	REMUNERACIONES ADICIONALES Y ESPECIALES	181,814.28	157,396.21	0.00	157,396.21	157,396.21	157,396.21	0.00
01 03 01	PRIMAS POR AÑOS DE SERVICIOS EFECTIVOS PRESTADOS	1,003,827.34	420,934.66	0.00	420,934.66	420,934.66	420,934.66	0.00
01 03 02	PRIMAS DE VACACIONES, DOMINICAL Y GRATIFICACIÓN DE FIN DE AÑO	634,136.90	0.00	0.00	0.00	0.00	0.00	0.00
01 03 03	PRIMA VACACIONAL	8,000.00	59,166.01	0.00	59,166.01	59,166.01	59,166.01	0.00
01 03 04	PRIMA DE RIESGO	0.00	7,195.71	0.00	7,195.71	7,195.71	7,195.71	0.00
01 03 05	PRIMA DE ANTIGÜEDAD	8,000.00	8,000.00	0.00	8,000.00	8,000.00	8,000.00	0.00
01 03 06	AGUINALDO	0.00	0.00	0.00	0.00	0.00	0.00	0.00
01 03 07	CAJONERA NAVIDEÑA	0.00	43,970.30	0.00	43,970.30	43,970.30	43,970.30	0.00
01 03 08	CUESTA ENERO	0.00	0.00	0.00	0.00	0.00	0.00	0.00
01 03 09	AYUDA FIN DE AÑO	0.00	0.00	0.00	0.00	0.00	0.00	0.00
01 03 10	BONO DIA DEL POLICIA	0.00	0.00	0.00	0.00	0.00	0.00	0.00
01 03 04 01	COMPENSACIONES	361,690.44	361,768.65	0.00	361,768.65	361,768.65	361,768.65	0.00
01 03 04 02	ESTÍMULOS ESPECIALES	317,964.58	318,005.46	0.00	318,005.46	318,005.46	318,005.46	0.00
01 04	SEGURIDAD SOCIAL	43,725.86	43,763.19	0.00	43,763.19	43,763.19	43,763.19	0.00
01 04 01	APORTACIONES DE SEGURIDAD SOCIAL	409,224.59	263,798.12	0.00	263,798.12	263,798.12	263,798.12	0.00
01 04 01 01	CUOTAS AL IMSS	409,224.59	263,798.12	0.00	263,798.12	263,798.12	263,798.12	0.00
01 04 01 02	PREVISIÓN SOCIAL MÚLTIPLE	360,053.37	220,090.56	0.00	220,090.56	220,090.56	220,090.56	0.00
01 05	OTRAS PRESTACIONES SOCIALES Y ECONOMICAS	49,171.22	43,707.56	0.00	43,707.56	43,707.56	43,707.56	0.00
01 05 01	CUOTAS PARA EL FONDO DE AHORRO Y FONDO DE TRABAJO	1,323,395.14	1,220,368.90	0.00	1,220,368.90	1,220,368.90	1,299,629.28	0.00
		752,258.61	735,021.00	0.00	735,021.00	735,021.00	814,281.38	0.00

*[Handwritten signatures and initials]*




MUNICIPIO DE COQUIMATLAN, COL.  
Sistema Integral de Contabilidad Gubernamental  
ESTADO ANALITICO DEL EJERCICIO DEL PRESUPUESTO DE EGRESOS

DEL 1 DE SEPTIEMBRE AL 30 DE SEPTIEMBRE DE 2023

Objeto del Gasto	Apr. Sep-Sep	PrM. Sep-Sep	Comp. Sep-Sep	DpC. Sep-Sep	Dev. Sep-Sep	Eje. Sep-Sep	Pag. Sep-Sep	SEje. Sep-Sep
52,181.76 FONDO DE AHORRO	47,437.10	47,437.10	47,437.10	0.00	47,437.10	47,437.10	47,437.10	0.00
700,076.85 FONDO DE PENSIONES	484,512.63	484,512.63	484,512.63	0.00	484,512.63	484,512.63	557,935.21	0.00
0.00 LAUDOS	203,071.27	203,071.27	203,071.27	0.00	203,071.27	203,071.27	208,909.07	0.00
571,136.53 PRESTACIONES CONTRACTUALES	485,347.90	485,347.90	485,347.90	0.00	485,347.90	485,347.90	485,347.90	0.00
0.00 APOYO PARA ADQUISICION DE LENTES	0.00	0.00	0.00	0.00	0.00	0.00	0.00	0.00
89,892.01 AYUDA DE TRANSPORTE	78,426.38	78,426.38	78,426.38	0.00	78,426.38	78,426.38	78,426.38	0.00
75,202.92 AYUDA PARA RENTA	66,847.26	66,847.26	66,847.26	0.00	66,847.26	66,847.26	66,847.26	0.00
0.00 AYUDA PARA ÚTILES ESCOLARES	0.00	0.00	0.00	0.00	0.00	0.00	0.00	0.00
0.00 BECA MÉDICA ANUAL	0.00	0.00	0.00	0.00	0.00	0.00	0.00	0.00
34,017.88 BECAS	31,606.57	31,606.57	31,606.57	0.00	31,606.57	31,606.57	31,606.57	0.00
151,356.96 BONO DE ASISTENCIA PERFECTA	118,831.22	118,831.22	118,831.22	0.00	118,831.22	118,831.22	118,831.22	0.00
2,100.00 BONO DE CUMPLEAÑOS	2,800.00	2,800.00	2,800.00	0.00	2,800.00	2,800.00	2,800.00	0.00
0.00 BONO DE JUBILACIÓN Y RETIRO	0.00	0.00	0.00	0.00	0.00	0.00	0.00	0.00
0.00 BONO DE LA SECRETARIA	0.00	0.00	0.00	0.00	0.00	0.00	0.00	0.00
0.00 BONO DEL BURÓCRATA	0.00	0.00	0.00	0.00	0.00	0.00	0.00	0.00
0.00 BONO DIA DE LA MADRE	0.00	0.00	0.00	0.00	0.00	0.00	0.00	0.00
0.00 BONO DIA DEL BIBLIOTECARIO	0.00	0.00	0.00	0.00	0.00	0.00	0.00	0.00
0.00 BONO DIA DEL PADRE	0.00	0.00	0.00	0.00	0.00	0.00	0.00	0.00
0.00 BONO ECONOMICO PARA LA FERIA	0.00	0.00	0.00	0.00	0.00	0.00	0.00	0.00
0.00 BONO EXTRAORDINARIO ANUAL	0.00	0.00	0.00	0.00	0.00	0.00	0.00	0.00
0.00 BONO PARA CAPACITACIÓN	0.00	0.00	0.00	0.00	0.00	0.00	0.00	0.00
0.00 BONO PERSONAL DE CAMPO	0.00	0.00	0.00	0.00	0.00	0.00	0.00	0.00
0.00 BONO PRODUCTIVIDAD	0.00	0.00	0.00	0.00	0.00	0.00	0.00	0.00
0.00 BONO SINDICAL	0.00	0.00	0.00	0.00	0.00	0.00	0.00	0.00
0.00 BONO NAVIDEÑO	0.00	0.00	0.00	0.00	0.00	0.00	0.00	0.00
217,880.70 BONO NAVIDEÑO	185,121.32	185,121.32	185,121.32	0.00	185,121.32	185,121.32	185,121.32	0.00
686.06 BONO BÁSICA	1,715.15	1,715.15	1,715.15	0.00	1,715.15	1,715.15	1,715.15	0.00
0.00 GUARDERIA FAMILIAR	0.00	0.00	0.00	0.00	0.00	0.00	0.00	0.00

*[Handwritten signatures and initials]*




**MUNICIPIO DE COQUIMATLAN, COL.**  
Sistema Integral de Contabilidad Gubernamental  
**ESTADO ANALITICO DEL EJERCICIO DEL PRESUPUESTO DE EGRESOS**

**DEL 1 DE SEPTIEMBRE AL 30 DE SEPTIEMBRE DE 2023**

Objeto del Gasto	Apr. Sep-Sep	PrM Sep-Sep	Comp Sep-Sep	DpC Sep-Sep	Dev Sep-Sep	Eje Sep-Sep	Pag Sep-Sep	S/Eje Sep-Sep
Clave Presupuestaria Descripción	Cap-Gen-Pesp							
01 07 PAGO DE ESTIMULOS A SERVIDORES PUBLICOS	169,768.88	169,768.88	169,768.88	0.00	169,768.88	169,768.88	169,768.88	0.00
01 07 01 ESTIMULOS	169,768.88	169,768.88	169,768.88	0.00	169,768.88	169,768.88	169,768.88	0.00
01 07 01 02 GASTOS DE REPRESENTACIÓN	169,768.88	169,768.88	169,768.88	0.00	169,768.88	169,768.88	169,768.88	0.00
02 MATERIALES Y SUMINISTROS	420,544.45	399,407.28	399,407.28	0.00	399,407.28	370,422.41	370,422.41	0.00
02 01 MATERIALES DE ADMINISTRACION, EMISION DE DOCUMENTOS Y ARTICULOS OFICIALES	26,794.02	38,902.07	38,902.07	0.00	38,902.07	48,278.67	49,183.47	0.00
02 01 01 MATERIALES, ÚTILES Y EQUIPOS MENORES DE OFICINA	26,794.02	38,171.27	38,171.27	0.00	38,171.27	38,359.86	39,264.66	0.00
02 01 01 01 MATERIAL Y ÚTILES DE OFICINA	16,565.13	17,361.13	17,361.13	0.00	17,361.13	13,936.32	14,145.12	0.00
02 01 01 02 MATERIAL DE LIMPIEZA	5,208.33	14,309.24	14,309.24	0.00	14,309.24	14,309.24	14,309.24	0.00
02 01 01 03 MATERIAL DE IMPRESIÓN Y REPRODUCCIÓN	2,500.00	1,044.00	1,044.00	0.00	1,044.00	2,963.80	2,963.80	0.00
02 01 01 04 MATERIAL Y ÚTILES DE IMPRESIÓN	2,520.56	5,456.90	5,456.90	0.00	5,456.90	7,150.50	7,846.50	0.00
02 01 05 MATERIAL IMPRESO E INFORMACION DIGITAL	0.00	730.80	730.80	0.00	730.80	730.80	730.80	0.00
02 01 05 01 MATERIAL IMPRESO.	0.00	730.80	730.80	0.00	730.80	730.80	730.80	0.00
02 01 05 02 MATERIAL AUDIOVISUAL	0.00	0.00	0.00	0.00	0.00	0.00	0.00	0.00
02 01 06 MATERIAL DE LIMPIEZA	0.00	0.00	0.00	0.00	0.00	9,188.01	9,188.01	0.00
02 01 06 01 MATERIAL PARA ASEO, LIMPIEZA E HIGIENE	0.00	0.00	0.00	0.00	0.00	9,188.01	9,188.01	0.00
02 04 MATERIALES Y ARTICULOS DE CONSTRUCCION Y DE REPARACION	4,649.99	15,640.06	15,640.06	0.00	15,640.06	24,176.83	23,064.06	0.00
02 04 04 MADERA Y PRODUCTOS DE MADERA	0.00	0.00	0.00	0.00	0.00	0.00	0.00	0.00
02 04 04 01 MADERA Y SUS DERIVADOS	0.00	0.00	0.00	0.00	0.00	0.00	0.00	0.00
02 04 06 MATERIAL ELÉCTRICO Y ELECTRÓNICO	4,649.99	5,853.90	5,853.90	0.00	5,853.90	6,966.67	5,853.90	0.00
02 04 06 01 MATERIAL ELÉCTRICO, ELECTRÓNICO PARA OFICINAS ADMINISTRATIVAS	1,733.33	2,837.45	2,837.45	0.00	2,837.45	2,837.45	2,837.45	0.00
02 04 06 02 MATERIAL ELÉCTRICO PARA EL SISTEMA DE	2,916.66	3,016.45	3,016.45	0.00	3,016.45	4,129.22	3,016.45	0.00


Apr: Aprobado, PrM: Presupuesto Modificado, Comp: Comprometido, DpC: Disponible para Comprometer, Eje: Ejercido, Pag: Pagado, S/Eje: Sub Ejercicio



**MUNICIPIO DE COQUIMATLAN, COL.**  
Sistema Integral de Contabilidad Gubernamental  
**ESTADO ANALITICO DEL EJERCICIO DEL PRESUPUESTO DE EGRESOS**

**DEL 1 DE SEPTIEMBRE AL 30 DE SEPTIEMBRE DE 2023**


Objeto del Gasto	Apr. Sep-Sep	PrM Sep-Sep	Comp Sep-Sep	DpC Sep-Sep	Dev Sep-Sep	Eje Sep-Sep	Pag Sep-Sep	SEje Sep-Sep
Clave Presupuestaria Descripción								
Cap-Con-PGen-PEsp								
<b>ALUMBRADO PÚBLICO</b>								
02 04 09 OTROS MATERIALES Y ARTICULOS DE CONSTRUCCIÓN Y REPARACIÓN	0.00	9,786.16	9,786.16	0.00	9,786.16	17,210.16	17,210.16	0.00
02 04 09 01 OTROS MATERIALES Y ARTICULOS DE CONSTRUCCIÓN Y REPARACIÓN	0.00	9,786.16	9,786.16	0.00	9,786.16	17,210.16	17,210.16	0.00
02 05 PRODUCTOS QUIMICOS, FARMACEUTICOS Y DE LABORATORIO	5,611.00	370.50	370.50	0.00	370.50	3,780.50	3,780.50	0.00
02 05 02 FERTILIZANTES, PESTICIDAS Y OTROS AGROQUIMICOS	2,986.00	370.50	370.50	0.00	370.50	3,780.50	3,780.50	0.00
02 05 02 01 HIERBICIDAS Y PLAGUICIDAS.	2,986.00	370.50	370.50	0.00	370.50	3,780.50	3,780.50	0.00
02 05 03 MEDICINAS Y PRODUCTOS FARMACEUTICOS	2,625.00	0.00	0.00	0.00	0.00	0.00	0.00	0.00
02 05 03 01 MEDICINAS Y PRODUCTOS FARMACEUTICOS DE APLICACION HUMANA Y ANIMAL.	2,625.00	0.00	0.00	0.00	0.00	0.00	0.00	0.00
02 06 COMBUSTIBLES, LUBRICANTES Y ADITIVOS	367,500.00	326,614.34	326,614.34	0.00	326,614.34	285,622.46	285,622.46	0.00
02 06 01 COMBUSTIBLES, LUBRICANTES Y ADITIVOS	367,500.00	326,614.34	326,614.34	0.00	326,614.34	285,622.46	285,622.46	0.00
02 06 01 01 GASOLINA	367,500.00	326,614.34	326,614.34	0.00	326,614.34	285,622.46	285,622.46	0.00
02 07 VESTUARIO, BLANCOS, PRENDAS DE PROTECCION Y ARTICULOS DEPORTIVOS	5,561.44	10,010.31	10,010.31	0.00	10,010.31	8,771.92	8,771.92	0.00
02 07 01 VESTUARIO Y UNIFORMES	561.44	5,631.80	5,631.80	0.00	5,631.80	5,631.80	5,631.80	0.00
02 07 01 01 UNIFORMES	561.44	5,631.80	5,631.80	0.00	5,631.80	5,631.80	5,631.80	0.00
02 07 02 PRENDAS DE SEGURIDAD Y PROTECCION PERSONAL	0.00	620.11	620.11	0.00	620.11	620.11	620.11	0.00
02 07 02 01 ROPA Y EQUIPO DE SEGURIDAD	0.00	620.11	620.11	0.00	620.11	620.11	620.11	0.00
02 07 03 ARTICULOS DEPORTIVOS	5,000.00	3,758.40	3,758.40	0.00	3,758.40	2,520.01	2,520.01	0.00
02 07 03 01 BALONES, REDES, TROFEOS, RAQUETAS Y GUANTES	5,000.00	3,758.40	3,758.40	0.00	3,758.40	2,520.01	2,520.01	0.00
02 07 03 02 OTROS ARTICULOS DEPORTIVOS	0.00	0.00	0.00	0.00	0.00	0.00	0.00	0.00



**MUNICIPIO DE COQUIMATLAN, COL.**  
**Sistema Integral de Contabilidad Gubernamental**  
**ESTADO ANALITICO DEL EJERCICIO DEL PRESUPUESTO DE EGRESOS**

**DEL 1 DE SEPTIEMBRE AL 30 DE SEPTIEMBRE DE 2023**


Objeto del Gasto	Apr Sep-Sep	PriM Sep-Sep	Comp Sep-Sep	DpC Sep-Sep	Dev Sep-Sep	Eje Sep-Sep	Pag Sep-Sep	SEje Sep-Sep
Clave Presupuestaria - Descripción								
Cap-Con-PGen-PEsp								
02 08 MATERIALES Y SUMINISTROS PARA SEGURIDAD	9,428.00	7,870.00	7,870.00	0.00	7,870.00	0.00	0.00	0.00
02 08 02 MATERIALES DE SEGURIDAD PUBLICA	9,428.00	7,870.00	7,870.00	0.00	7,870.00	0.00	0.00	0.00
02 08 02 01 MUNICIONES, ESPOLETAS, CARGAS, GRANADAS, CARTUCHOS Y BALAS.	600.00	0.00	0.00	0.00	0.00	0.00	0.00	0.00
02 08 02 02 OTROS MATERIALES DE SEGURIDAD PUBLICA	8,828.00	7,870.00	7,870.00	0.00	7,870.00	0.00	0.00	0.00
02 09 HERRAMIENTAS, REFACCIONES Y ACCESORIOS MENORES	1,000.00	0.00	0.00	0.00	0.00	0.00	0.00	0.00
02 09 01 HERRAMIENTAS MENORES	0.00	0.00	0.00	0.00	0.00	0.00	0.00	0.00
02 09 01 01 HERRAMIENTAS DE CARPINTERIA, SILVICULTURA, HORTICULTURA, GANADERIA Y AGRICULTURA	0.00	0.00	0.00	0.00	0.00	0.00	0.00	0.00
02 09 04 REFACCIONES Y ACCESORIOS MENORES DE EQUIPO DE COMPUTO Y TECNOLOGIAS DE LA INFORMACION	1,000.00	0.00	0.00	0.00	0.00	0.00	0.00	0.00
02 09 04 01 REFACCIONES Y ACCESORIOS MENORES PARA EQUIPOS DE COMPUTO	1,000.00	0.00	0.00	0.00	0.00	0.00	0.00	0.00
02 09 06 REFACCIONES Y ACCESORIOS MENORES DE EQUIPO DE TRANSPORTE	0.00	0.00	0.00	0.00	0.00	0.00	0.00	0.00
02 09 06 01 REFACCIONES Y ACCESORIOS MENORES DE EQUIPO DE TRANSPORTE	0.00	0.00	0.00	0.00	0.00	0.00	0.00	0.00
03 SERVICIOS GENERALES	859,710.77	711,125.72	696,457.76	14,667.96	696,457.76	894,204.72	908,143.72	14,667.96
03 01 SERVICIOS BÁSICOS	540,883.32	445,275.10	445,275.10	0.00	445,275.10	445,275.10	445,275.10	0.00
03 01 01 ENERGÍA ELÉCTRICA	438,249.99	405,942.00	405,942.00	0.00	405,942.00	405,942.00	405,942.00	0.00
03 01 01 01 ENERGÍA ELÉCTRICA DE OFICINAS ADMINISTRATIVAS	54,916.66	122,183.00	122,183.00	0.00	122,183.00	122,183.00	122,183.00	0.00
03 01 01 02 ENERGÍA ELÉCTRICA DE ALUMBRADO PÚBLICO	383,333.33	283,759.00	283,759.00	0.00	283,759.00	283,759.00	283,759.00	0.00
03 01 04 TELEFONIA TRADICIONAL	19,300.00	16,441.00	16,441.00	0.00	16,441.00	16,441.00	16,441.00	0.00



MUNICIPIO DE COQUIMATLAN, COL.  
Sistema Integral de Contabilidad Gubernamental  
ESTADO ANALITICO DEL EJERCICIO DEL PRESUPUESTO DE EGRESOS

DEL 1 DE SEPTIEMBRE AL 30 DE SEPTIEMBRE DE 2023

Análisis por:	Objeto del Gasto	Apr. Sep-Sep	PrM Sep-Sep	Comp. Sep-Sep	DpC Sep-Sep	Dev Sep-Sep	Eje Sep-Sep	Pag. Sep-Sep	SEje. Sep-Sep
Clave Presupuestaria	Descripción								
Cap-Con-PCen-PEsp									
03 01 04 01	SERVICIO TELEFÓNICO CONVENCIONAL	19,300.00	16,441.00	16,441.00	0.00	16,441.00	16,441.00	16,441.00	0.00
03 01 07	SERVICIOS DE ACCESO A INTERNET REDES Y PROCESAMIENTO DE INFORMACIÓN	83,333.33	22,892.10	22,892.10	0.00	22,892.10	22,892.10	22,892.10	0.00
03 01 07 03	DISEÑO DE PÁGINAS WEB Y CORREO.	0.00	0.00	0.00	0.00	0.00	0.00	0.00	0.00
03 01 07 05	MANEJO Y ADMINISTRACIÓN DE SERVIDORES	83,333.33	22,892.10	22,892.10	0.00	22,892.10	22,892.10	22,892.10	0.00
03 01 09	SERVICIOS INTEGRALES Y OTROS SERVICIOS	0.00	0.00	0.00	0.00	0.00	0.00	0.00	0.00
03 01 09 03	SERVICIOS DE RADIOCOMUNICACIÓN	0.00	0.00	0.00	0.00	0.00	0.00	0.00	0.00
03 02	SERVICIOS DE ARRENDAMIENTO	11,000.00	10,000.00	10,000.00	0.00	10,000.00	10,986.00	10,986.00	0.00
03 02 02	ARRENDAMIENTO DE EDIFICIOS	11,000.00	10,000.00	10,000.00	0.00	10,000.00	10,000.00	10,000.00	0.00
03 02 02 03	ARRENDAMIENTO DE EDIFICIOS PARA OFICINAS	11,000.00	10,000.00	10,000.00	0.00	10,000.00	10,000.00	10,000.00	0.00
03 02 05	ARRENDAMIENTO DE EQUIPO DE TRANSPORTE	0.00	0.00	0.00	0.00	0.00	0.00	0.00	0.00
03 02 05 01	ARRENDAMIENTO DE EQUIPO DE TRANSPORTE TERRESTRE	0.00	0.00	0.00	0.00	0.00	0.00	0.00	0.00
03 02 09	OTROS ARRENDAMIENTOS	0.00	0.00	0.00	0.00	0.00	0.00	0.00	0.00
03 02 09 01	ARRENDAMIENTO DE MUEBLES PARA EVENTOS INCLUYE MANTELERÍA, LOMAS Y CARPAS.	0.00	0.00	0.00	0.00	0.00	0.00	0.00	0.00
03 03	SERVICIOS PROFESIONALES, CIENTÍFICOS, TÉCNICOS Y OTROS SERVICIOS	3,541.66	3,547.51	3,547.51	0.00	3,547.51	3,547.51	3,547.51	0.00
03 03 01	SERVICIOS LEGALES, DE CONTABILIDAD, AUDITORÍA Y RELACIONADOS	3,541.66	3,547.51	3,547.51	0.00	3,547.51	3,547.51	3,547.51	0.00
03 03 01 01	SERVICIOS LEGALES, NOTARIALES Y DE APOYO PARA TRÁMITES LEGALES.	0.00	0.00	0.00	0.00	0.00	0.00	0.00	0.00
03 03 01 02	SERVICIOS DE CONTABILIDAD, AUDITORIA Y ASESORIA CONTABLE Y FISCAL.	3,541.66	3,547.51	3,547.51	0.00	3,547.51	3,547.51	3,547.51	0.00




MUNICIPIO DE COQUIMATLAN, COL.  
Sistema Integral de Contabilidad Gubernamental  
ESTADO ANALITICO DEL EJERCICIO DEL PRESUPUESTO DE EGRESOS

DEL 1 DE SEPTIEMBRE AL 30 DE SEPTIEMBRE DE 2023

Análisis por: Objeto del Gasto		Apr. Sep-Sep	PrM Sep-Sep	Comp Sep-Sep	DpC Sep-Sep	Dev Sep-Sep	Eje Sep-Sep	Pag Sep-Sep	SEje Sep-Sep
Clave Presupuestaria	Descripción	Cap-Con-PGen-PEsp	PrM Sep-Sep	Comp Sep-Sep	DpC Sep-Sep	Dev Sep-Sep	Eje Sep-Sep	Pag Sep-Sep	SEje Sep-Sep
03 04	SERVICIOS FINANCIEROS, BANCARIOS Y COMERCIALES	3,200.00	8,004.23	8,004.23	0.00	8,004.23	8,004.23	8,004.23	0.00
03 04 01	SERVICIOS FINANCIEROS Y BANCARIOS	3,200.00	8,004.23	8,004.23	0.00	8,004.23	8,004.23	8,004.23	0.00
03 04 01 01	COMISIONES BANCARIAS	3,200.00	8,004.23	8,004.23	0.00	8,004.23	8,004.23	8,004.23	0.00
03 04 05	SEGURO DE BIENES PATRIMONIALES	0.00	0.00	0.00	0.00	0.00	0.00	0.00	0.00
03 04 05 01	PRIMAS DE SEGUROS CONTRA ROBOS, INCENDIOS Y DEMAS RIESGOS Y CONTINGENCIAS.	0.00	0.00	0.00	0.00	0.00	0.00	0.00	0.00
03 05	SERVICIOS DE INSTALACION, REPARACION, MANTENIMIENTO Y CONSERVACION	243,961.65	150,698.55	150,698.55	0.00	150,698.55	343,213.51	357,152.51	0.00
03 05 01	CONSERVACION Y MANTENIMIENTO MENOR DE INMUEBLES	120,816.66	118,580.59	118,580.59	0.00	118,580.59	118,580.59	132,519.59	0.00
03 05 01 01	CONSERVACION Y MANTENIMIENTO MENOR DE EDIFICIOS	9,941.66	1,715.59	1,715.59	0.00	1,715.59	1,715.59	1,715.59	0.00
03 05 01 03	CONSERVACION Y MANTENIMIENTO MENOR DE AREAS VERDES	110,875.00	116,865.00	116,865.00	0.00	116,865.00	116,865.00	130,804.00	0.00
03 05 02	INSTALACION, REPARACION Y MANTENIMIENTO DE MOBILIARIO Y EQUIPO DE ADMINISTRACION, EDUCACIONAL Y RECREATIVO	916.66	290.00	290.00	0.00	290.00	290.00	290.00	0.00
03 05 02 01	MANTENIMIENTO DE MOBILIARIO Y EQUIPO DE ADMINISTRACION INCLUYE SEGURO	916.66	290.00	290.00	0.00	290.00	290.00	290.00	0.00
03 05 03	INSTALACION, REPARACION Y MANTENIMIENTO DE EQUIPO DE COMPUTO Y TECNOLOGIA DE LA INFORMACION	0.00	0.00	0.00	0.00	0.00	0.00	0.00	0.00
03 05 03 01	INSTALACION, REPARACION Y MANTENIMIENTO DE EQUIPOS DE COMPUTO INCLUYE POLIZA DE SEGURO	0.00	0.00	0.00	0.00	0.00	0.00	0.00	0.00
03 05 07	INSTALACION, REPARACION	122,228.33	31,827.96	31,827.96	0.00	31,827.96	224,342.92	224,342.92	0.00

*[Handwritten signature]*




MUNICIPIO DE COQUIMATLAN, COL.  
 Sistema Integral de Contabilidad Gubernamental  
 ESTADO ANALITICO DEL EJERCICIO DEL PRESUPUESTO DE EGRESOS

DEL 1 DE SEPTIEMBRE AL 30 DE SEPTIEMBRE DE 2023

Objeto del Gasto	Apr Sep-Sep	PrM Sep-Sep	Comp Sep-Sep	DpC Sep-Sep	Dev Sep-Sep	Eje Sep-Sep	Pag Sep-Sep	SEje Sep-Sep
Clave Presupuestaria Descripción	Cap-Con-PGen-PEsp							
Y MANTENIMIENTO DE MAQUINARIA, OTROS EQUIPOS Y HERRAMIENTA								
03 05 07 01 REPARACIÓN Y MANTENIMIENTO DE MAQUINARIA	8,816.66	8,390.00	8,390.00	0.00	8,390.00	0.00	0.00	0.00
03 05 07 02 REPARACIÓN Y MANTENIMIENTO DE VEHICULOS	113,411.67	23,437.96	23,437.96	0.00	23,437.96	224,342.92	224,342.92	0.00
03 07 SERVICIOS DE TRASLADO Y VIATICOS	0.00	0.00	0.00	0.00	0.00	0.00	0.00	0.00
03 07 08 SERVICIOS INTEGRALES DE TRASLADO Y VIATICOS	0.00	0.00	0.00	0.00	0.00	0.00	0.00	0.00
03 07 08 01 OTROS SERVICIOS INTEGRALES DE TRASLADO Y VIATICOS	0.00	0.00	0.00	0.00	0.00	0.00	0.00	0.00
03 08 SERVICIOS OFICIALES	32,053.33	83,128.96	68,461.00	14,667.96	68,461.00	72,707.00	72,707.00	14,667.96
03 08 02 GASTOS DE ORDEN SOCIAL Y CULTURAL	32,053.33	83,128.96	68,461.00	14,667.96	68,461.00	72,707.00	72,707.00	14,667.96
03 08 02 02 GASTOS POR CELEBRACIÓN DE ACTOS DE ORDEN SOCIAL	32,053.33	83,128.96	68,461.00	14,667.96	68,461.00	72,707.00	72,707.00	14,667.96
03 08 02 03 GASTOS POR CELEBRACIÓN DE ACTOS DE ORDEN CULTURAL	0.00	0.00	0.00	0.00	0.00	0.00	0.00	0.00
03 08 04 EXPOSICIONES	0.00	0.00	0.00	0.00	0.00	0.00	0.00	0.00
03 08 04 01 INSTALACIÓN Y SOSTENIMIENTO DE EXPOSICIONES	0.00	0.00	0.00	0.00	0.00	0.00	0.00	0.00
03 09 OTROS SERVICIOS GENERALES	25,070.81	10,471.37	10,471.37	0.00	10,471.37	10,471.37	10,471.37	0.00
03 09 09 OTROS SERVICIOS GENERALES	25,070.81	10,471.37	10,471.37	0.00	10,471.37	10,471.37	10,471.37	0.00
03 09 09 01 OTROS SERVICIOS GENERALES	25,070.81	10,471.37	10,471.37	0.00	10,471.37	10,471.37	10,471.37	0.00
04 TRANSFERENCIAS, ASIGNACIONES, SUBSIDIOS Y OTRAS AYUDAS	1,488,098.68	1,291,128.26	1,291,128.26	0.00	1,291,128.26	1,291,128.26	1,458,084.07	0.00
04 02 TRANSFERENCIAS AL RESTO DEL SECTOR PUBLICO	676,551.63	649,109.94	649,109.94	0.00	649,109.94	649,109.94	816,065.75	0.00
04 02 04 TRANSFERENCIAS OTORGADAS A ENTIDADES FEDERATIVAS Y MUNICIPIOS	676,551.63	649,109.94	649,109.94	0.00	649,109.94	649,109.94	816,065.75	0.00
04 04 AYUDAS SOCIALES	34,266.66	23,100.00	23,100.00	0.00	23,100.00	23,100.00	23,100.00	0.00
04 04 01 AYUDAS SOCIALES A	16,666.66	5,500.00	5,500.00	0.00	5,500.00	5,500.00	5,500.00	0.00

Apr: Aprobado, PrM: Presupuesto Modificado, Comp: Comprometido, DpC: Disponible para Comprometer, Dev: Devengado, Eje: Ejercicio, Pag: Pagado, SEje: Sub Ejercicio



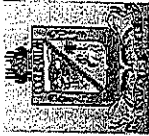


**MUNICIPIO DE COQUIMATLAN, COL.**  
**Sistema Integral de Contabilidad Gubernamental**  
**ESTADO ANALITICO DEL EJERCICIO DEL PRESUPUESTO DE EGRESOS**

**DEL 1 DE SEPTIEMBRE AL 30 DE SEPTIEMBRE DE 2023**

Objeto del Gasto	Apr Sep-Sep	PrM Sep-Sep	Comp Sep-Sep	DpC Sep-Sep	Dev Sep-Sep	Eje Sep-Sep	Pag Sep-Sep	SEje Sep-Sep
<b>PERSONAS</b>								
<b>AYUDAS SOCIALES A ENTIDADES DE INTERÉS PÚBLICO</b>	17,600.00	17,600.00	17,600.00	0.00	17,600.00	17,600.00	17,600.00	0.00
04 04 07								
<b>PENSIONES Y JUBILACIONES</b>	777,280.39	618,918.32	618,918.32	0.00	618,918.32	618,918.32	618,918.32	0.00
04 05								
<b>JUBILACIONES</b>	777,280.39	618,918.32	618,918.32	0.00	618,918.32	618,918.32	618,918.32	0.00
04 05 02								
<b>BIENES MUEBLES, INMUEBLES E INTANGIBLES</b>	4,333.33	0.00	0.00	0.00	0.00	40,600.00	40,600.00	0.00
05								
<b>MOBILIARIO Y EQUIPO DE ADMINISTRACION</b>	4,333.33	0.00	0.00	0.00	0.00	40,600.00	40,600.00	0.00
05 01								
<b>EQUIPO DE CÓMPUTO Y DE TECNOLOGÍAS DE LA INFORMACIÓN</b>	0.00	0.00	0.00	0.00	0.00	40,600.00	40,600.00	0.00
05 01 05								
<b>OTROS MOBILIARIOS Y EQUIPOS DE ADMINISTRACIÓN</b>	4,333.33	0.00	0.00	0.00	0.00	0.00	0.00	0.00
05 01 09								
<b>MOBILIARIO Y EQUIPO EDUCACIONAL Y RECREATIVO</b>	0.00	0.00	0.00	0.00	0.00	0.00	0.00	0.00
05 02								
<b>CÁMARAS FOTOGRÁFICAS Y DE VIDEO</b>	0.00	0.00	0.00	0.00	0.00	0.00	0.00	0.00
05 02 03								
<b>INVERSION PUBLICA</b>	4,000,000.00	11,270,000.00	7,842,705.09	3,427,294.91	7,075,652.56	7,752,822.15	7,752,822.15	4,194,347.44
06								
<b>OBRA PUBLICA EN BIENES DE DOMINIO PUBLICO</b>	0.00	11,270,000.00	7,842,705.09	3,427,294.91	6,965,239.86	7,642,409.45	7,642,409.45	4,304,760.14
06 01								
<b>EDIFICACIÓN HABITACIONAL</b>	0.00	0.00	0.00	0.00	110,085.98	110,085.98	110,085.98	-110,085.98
06 01 01								
<b>AMPLIACION DE VIVIENDA</b>	0.00	0.00	0.00	0.00	110,085.98	110,085.98	110,085.98	-110,085.98
06 01 01 01								
<b>EDIFICACIÓN NO HABITACIONAL</b>	0.00	900,000.00	199,217.11	700,782.89	269,563.88	269,563.88	269,563.88	630,436.12
06 01 02								
<b>RASTROS Y PROCESADORAS DE CARNES</b>	0.00	700,000.00	0.00	700,000.00	209,798.75	209,798.75	209,798.75	490,201.25
06 01 02 04								
<b>UNIDADES DEPORTIVAS, PARQUES Y JARDINES</b>	0.00	200,000.00	199,217.11	782.89	59,765.13	59,765.13	59,765.13	140,234.87
06 01 02 06								
<b>CONSTRUCCIÓN DE OBRAS PARA EL ABASTECIMIENTO DE AGUA, PETRÓLEO, GAS, ELECTRICIDAD Y TELECOMUNICACIONES</b>	0.00	0.00	0.00	0.00	0.00	0.00	0.00	0.00
06 01 03								
<b>CONSTRUCCIÓN DE OBRAS PARA EL ABASTECIMIENTO DE AGUA</b>	0.00	0.00	0.00	0.00	0.00	0.00	0.00	0.00
06 01 03 01								
<b>DIVISIÓN DE TERRENOS Y</b>	0.00	6,270,000.00	3,947,458.25	2,322,541.75	4,582,987.38	5,260,156.97	5,260,156.97	1,687,012.62
06 01 04								

B  
 S




**MUNICIPIO DE COQUIMATLAN, COL.**  
**Sistema Integral de Contabilidad Gubernamental**  
**ESTADO ANALITICO DEL EJERCICIO DEL PRESUPUESTO DE EGRESOS**

**DEL 1 DE SEPTIEMBRE AL 30 DE SEPTIEMBRE DE 2023**

Objeto del Gasto	Apr. Sep-Sep	PrM. Sep-Sep	Comp. Sep-Sep	DpC Sep-Sep	Dev Sep-Sep	Eje. Sep-Sep	Pag. Sep-Sep	SEje. Sep-Sep
Clave Presupuestaria Descripción								
Cap-Con-Pgen-PEsp								
CONSTRUCCIÓN DE OBRAS DE URBANIZACIÓN								
06 01 04 02 CONSTRUCCIÓN DE OBRAS DE VIALIDADES	0.00	4,550,000.00	3,947,458.25	602,541.75	1,231,212.65	1,231,212.65	1,231,212.65	3,318,787.35
06 01 04 03 CONSTRUCCIÓN DE OBRAS DE DRENAJE Y ALCANTARILLADO	0.00	0.00	0.00	0.00	1,897,730.07	2,574,899.66	2,574,899.66	-1,897,730.07
06 01 04 04 CONSTRUCCIÓN DE OBRAS DE BANQUETAS, RAMPAS Y MACHUELOS	0.00	0.00	0.00	0.00	0.00	0.00	0.00	0.00
06 01 04 05 CONSTRUCCIÓN DE OBRAS DE ALUMBRADO PUBLICO	0.00	1,720,000.00	0.00	1,720,000.00	1,385,118.01	1,385,118.01	1,385,118.01	334,881.99
06 01 04 07 CONSTRUCCIÓN DE OTRAS OBRAS DE URBANIZACIÓN	0.00	0.00	0.00	0.00	68,926.65	68,926.65	68,926.65	-68,926.65
06 01 05 CONSTRUCCIÓN DE VÍAS DE COMUNICACIÓN	0.00	3,700,000.00	3,696,029.73	3,970.27	1,785,202.01	1,785,202.01	1,785,202.01	1,914,797.99
06 01 05 01 CONSTRUCCIÓN DE CAMINOS RURALES	0.00	3,700,000.00	3,696,029.73	3,970.27	1,785,202.01	1,785,202.01	1,785,202.01	1,914,797.99
06 01 07 INSTALACIONES Y EQUIPAMIENTO EN CONSTRUCCIONES	0.00	400,000.00	0.00	400,000.00	217,400.61	217,400.61	217,400.61	182,599.39
06 01 07 17 OBRAS DE ALUMBRADO PUBLICO	0.00	400,000.00	0.00	400,000.00	217,400.61	217,400.61	217,400.61	182,599.39
06 01 09 TRABAJOS DE ACABADOS EN EDIFICACIONES Y OTROS TRABAJOS ESPECIALIZADOS	0.00	0.00	0.00	0.00	0.00	0.00	0.00	0.00
06 01 09 07 UNIDADES DEPORTIVAS, PARQUES Y JARDINES	0.00	0.00	0.00	0.00	0.00	0.00	0.00	0.00
06 02 OBRA PUBLICA EN BIENES PROPIOS	4,000,000.00	0.00	0.00	0.00	0.00	0.00	0.00	0.00
06 02 04 DIVISIÓN DE TERRENOS Y CONSTRUCCIÓN DE OBRAS DE URBANIZACIÓN	4,000,000.00	0.00	0.00	0.00	0.00	0.00	0.00	0.00
06 02 04 07 CONSTRUCCIÓN DE OTRAS OBRAS DE URBANIZACIÓN	4,000,000.00	0.00	0.00	0.00	0.00	0.00	0.00	0.00
06 03 PROYECTOS PRODUCTIVOS Y ACCIONES DE FOMENTO	0.00	0.00	0.00	0.00	110,412.70	110,412.70	110,412.70	-110,412.70
06 03 02 EJECUCIÓN DE PROYECTOS PRODUCTIVOS NO INCLUIDOS EN CONCEPTOS	0.00	0.00	0.00	0.00	110,412.70	110,412.70	110,412.70	-110,412.70

*[Handwritten Signature]*




**MUNICIPIO DE COQUIMATLAN, COL.**  
**Sistema Integral de Contabilidad Gubernamental**  
**ESTADO ANALITICO DEL EJERCICIO DEL PRESUPUESTO DE EGRESOS**

**DEL 1 DE SEPTIEMBRE AL 30 DE SEPTIEMBRE DE 2023**

Objeto del Gasto	Apr. Sep-Sep	PtM Sep-Sep	Comp. Sep-Sep	DpC. Sep-Sep	Dev. Sep-Sep	Eje Sep-Sep	Pag Sep-Sep	SEje Sep-Sep
<b>ANÁLISIS POR: Objeto del Gasto</b>								
<b>Clave Presupuestaria Descripción</b>								
<b>Cap-Con-PGen-PEsp</b>								
<b>ANTERIORES DE ESTE CAPITULO</b>								
<b>09 DEUDA PUBLICA</b>	<b>113,546.20</b>	<b>124,385.93</b>	<b>124,385.93</b>	<b>0.00</b>	<b>124,385.93</b>	<b>124,385.93</b>	<b>124,385.93</b>	<b>0.00</b>
09 01 AMORTIZACION DE LA DEUDA PUBLICA	65,911.00	72,266.76	72,266.76	0.00	72,266.76	72,266.76	72,266.76	0.00
09 01 01 AMORTIZACION DE LA DEUDA INTERNA CON INSTITUCIONES DE CRÉDITO	65,911.00	72,266.76	72,266.76	0.00	72,266.76	72,266.76	72,266.76	0.00
09 01 01 03 PRESTAMO BANOBRAS CREDITO NO. 7178	46,310.70	50,778.29	50,778.29	0.00	50,778.29	50,778.29	50,778.29	0.00
09 01 01 04 PRESTAMO BANOBRAS CREDITO NO. 7211	19,600.30	21,488.47	21,488.47	0.00	21,488.47	21,488.47	21,488.47	0.00
09 02 INTERESES DE LA DEUDA PUBLICA	47,635.20	52,119.17	52,119.17	0.00	52,119.17	52,119.17	52,119.17	0.00
09 02 01 INTERESES DE LA DEUDA INTERNA CON INSTITUCIONES DE CRÉDITO	47,635.20	52,119.17	52,119.17	0.00	52,119.17	52,119.17	52,119.17	0.00
09 04 GASTOS DE LA DEUDA PUBLICA	0.00	0.00	0.00	0.00	0.00	0.00	0.00	0.00
09 04 02 GASTOS DE LA DEUDA PUBLICA EXTERNA	0.00	0.00	0.00	0.00	0.00	0.00	0.00	0.00

**TOTAL DEL GASTO: 12,510,536.90 18,301,259.51 14,859,296.64 3,441,962.87 14,092,244.11 14,978,983.76 15,437,969.76 4,209,015.40**

*[Handwritten signatures and initials]*



# COQUIMATLÁN

H. AYUNTAMIENTO 2021 - 2024

## ESTADO FINANCIERO DE CORRESPONDIENTE AL MES DE SEPTIEMBRE 2023

### Contenido


1. Estado De Actividades
2. Estado De Situación Financiera
3. Estado De Cambios de Situación Financiera
4. Estado Analítico del Activo
5. Estado Analítico de la Deuda y Otros Pasivos
6. Estado de Variación en la Hacienda Publica
7. Estado de flujo de efectivo
8. Balanza de comprobación
9. Estado Analítico del Ingresos
10. Estado Analítico del Egreso
11. Informe de la Deuda
12. Gasto por Categoría Programática
13. Indicadores de Postura Fiscal
14. Análisis de Saldos
15. Saldo bancario
16. Ayudas Sociales a Personas
17. Notas a los Estados Financieros
18. Pasivos Contingentes
19. Inventario de Bienes Muebles e Inmuebles

Fecha de entrega 15 de Septiembre del 2023

"2023, AÑO DE LA CONMEMORACIÓN DEL 500 ANIVERSARIO DE LA FUNDACIÓN DE LA VILLA DE COLIMA"


**"H. Ayuntamiento Coquimatlán, Colima"**

Reforma S/N y Jesús Alcaraz, Coquimatlán, Col., Tel: 312 207 89 66, 312 207 92 58 C. P. 28400.



# COQUIMATLÁN

H. AYUNTAMIENTO 2021 - 2024



"2023, AÑO DE LA CONMEMORACIÓN DEL 500 ANIVERSARIO DE LA FUNDACIÓN DE LA VILLA DE COLIMA"

**"H. Ayuntamiento Coquimatlán, Colima"**

Reforma S/N y Jesús Alcaraz, Coquimatlán, Col., Tel: 312 207 89 66, 312 207 92 58 C. P. 28400.




MUNICIPIO DE COQUIMATLAN, COL.  
Sistema Integral de Contabilidad Gubernamental  
ESTADO DE ACTIVIDADES  
DEL 1 DE SEPTIEMBRE AL 30 DE SEPTIEMBRE DE 2023

Descripción de la Cuenta	Importe
<b>INGRESOS Y OTROS BENEFICIOS</b>	
<b>INGRESOS DE GESTIÓN</b>	1,131,509.60
<i>IMPUESTOS</i>	
IMPUESTOS SOBRE LOS INGRESOS	0.00
IMPUESTOS SOBRE EL PATRIMONIO	246,085.50
IMPUESTOS SOBRE LA PRODUCCIÓN, EL CONSUMO Y LAS TRANSACCIONES	142,994.98
ACCESORIOS DE IMPUESTOS	117,495.18
<i>DERECHOS</i>	
DERECHOS POR EL USO, GOCE, APROVECHAMIENTO O EXPLOTACIÓN DE BIENES DE DOMINIO PÚBLICO	34,995.00
DERECHOS POR PRESTACIÓN DE SERVICIOS	308,127.42
ACCESORIOS DE DERECHOS	69,552.76
OTROS DERECHOS	186,255.80
<i>PRODUCTOS</i>	
PRODUCTOS	12,072.19
<i>APROVECHAMIENTOS</i>	
MULTAS	13,930.77
INDEMNIZACIONES	0.00
OTROS APROVECHAMIENTOS	0.00
<b>PARTICIPACIONES, APORTACIONES, CONVENIOS, INCENTIVOS DERIVADOS DE LA COLABORACIÓN FISCAL, FONDOS DISTINTOS DE APORTACIONES, TRANSFERENCIAS, ASIGNACIONES, SUBSIDIOS Y SUBVENCIONES, Y PENSIONES Y JUBILACIONES</b>	11,527,728.36
<i>PARTICIPACIONES, APORTACIONES, CONVENIOS, INCENTIVOS DERIVADOS DE LA COLABORACIÓN FISCAL Y FONDOS DISTINTOS DE APORTACIONES</i>	
PARTICIPACIONES	6,291,134.36
APORTACIONES	5,236,594.00
CONVENIOS	0.00
<b>TOTAL DE INGRESOS Y OTROS BENEFICIOS</b>	<b>12,659,237.96</b>
<b>GASTOS Y OTRAS PÉRDIDAS</b>	
<b>GASTOS DE FUNCIONAMIENTO</b>	5,601,077.36
<i>SERVICIOS PERSONALES</i>	
REMUNERACIONES AL PERSONAL DE CARÁCTER PERMANENTE	2,430,341.76
REMUNERACIONES ADICIONALES Y ESPECIALES	420,934.66
SEGURIDAD SOCIAL	263,798.12
OTRAS PRESTACIONES SOCIALES Y ECONOMICAS	1,220,368.90
PAGO DE ESTIMULOS A SERVIDORES PUBLICOS	169,768.88
<i>MATERIALES Y SUMINISTROS</i>	
MATERIALES DE ADMINISTRACION, EMISION DE DOCUMENTOS Y ARTICULOS OFICIALES	38,902.07
MATERIALES Y ARTICULOS DE CONSTRUCCION Y DE REPARACION	15,640.06
PRODUCTOS QUIMICOS, FARMACEUTICOS Y DE LABORATORIO	370.50
COMBUSTIBLES, LUBRICANTES Y ADITIVOS	326,614.34
VESTUARIO, BLANCOS, PRENDAS DE PROTECCION Y ARTICULOS DEPORTIVOS	10,010.31
MATERIALES Y SUMINISTROS PARA SEGURIDAD	7,870.00
HERRAMIENTAS, REFACCIONES Y ACCESORIOS MENORES	0.00
<i>SERVICIOS GENERALES</i>	
SERVICIOS BÁSICOS	445,275.10
SERVICIOS DE ARRENDAMIENTO	10,000.00
SERVICIOS PROFESIONALES, CIENTÍFICOS Y TÉCNICOS Y OTROS SERVICIOS	3,547.51




**MUNICIPIO DE COQUIMATLAN, COL.**  
**Sistema Integral de Contabilidad Gubernamental**  
**ESTADO DE ACTIVIDADES**  
**DEL 1 DE SEPTIEMBRE AL 30 DE SEPTIEMBRE DE 2023**

Descripción de la Cuenta	Importe
SERVICIOS FINANCIEROS, BANCARIOS Y COMERCIALES	8,004.23
SERVICIOS DE INSTALACION, REPARACION, MANTENIMIENTO Y CONSERVACION	150,698.55
SERVICIOS OFICIALES	68,461.00
OTROS SERVICIOS GENERALES	10,471.37
<b>TRANSFERENCIAS, ASIGNACIONES, SUBSIDIOS Y OTRAS AYUDAS</b>	<b>1,291,128.26</b>
<i>TRANSFERENCIAS AL RESTO DEL SECTOR PUBLICO</i>	
TRANSFERENCIAS A ENTIDADES FEDERATIVAS Y MUNICIPIOS	649,109.94
<i>AYUDAS SOCIALES</i>	
AYUDAS SOCIALES A PERSONAS	5,500.00
AYUDAS SOCIALES A INSTITUCIONES	17,600.00
<i>PENSIONES Y JUBILACIONES</i>	
JUBILACIONES	618,918.32
<b>INTERESES, COMISIONES Y OTROS GASTOS DE LA DEUDA PÚBLICA</b>	<b>52,119.17</b>
<i>INTERESES DE LA DEUDA PUBLICA</i>	
INTERESES DE LA DEUDA PÚBLICA INTERNA	52,119.17
<b>TOTAL DE GASTOS Y OTRAS PÉRDIDAS</b>	<b>6,944,324.79</b>
<b>RESULTADOS DEL EJERCICIO (AHORRO/DESAHORRO)</b>	<b>5,714,913.17</b>

  
 PRESIDENTE MUNICIPAL  
**LIC. LEONOR ALCARAZ MANZO**  
 H. AYUNTAMIENTO CONSTITUCIONAL  
 DE COQUIMATLÁN, COL.  
 2021-2024  
**PRESIDENCIA**

  
 TESORERA MUNICIPAL  
**CP. MA. GUADALUPE ADAME SUFIERREZ**  
 H. AYUNTAMIENTO CONSTITUCIONAL  
 DE COQUIMATLÁN, COL.  
**TESORERIA**

  
 OFICIAL MAYOR MUNICIPAL  
**MTRO. AARON SINAI DIAZ DECENA**  
 H. AYUNTAMIENTO CONSTITUCIONAL  
 DE COQUIMATLÁN, COL.  
 2021-2024  
**OFICIALIA MAYOR**



**MUNICIPIO DE COQUIMATLAN, COL.**  
**Sistema Integral de Contabilidad Gubernamental**  
**ESTADO DE ACTIVIDADES**  
**DEL 1 DE SEPTIEMBRE AL 30 DE SEPTIEMBRE DE 2023**  
(Cifras en Pesos)


Concepto	2023	2022
<b>INGRESOS Y OTROS BENEFICIOS</b>		
<b>INGRESOS DE GESTIÓN</b>	1,131,509.60	988,308.19
<i>IMPUESTOS</i>	506,575.66	368,565.18
<i>CUOTAS Y APORTACIONES DE SEGURIDAD SOCIAL</i>	0.00	0.00
<i>CONTRIBUCIONES DE MEJORAS</i>	0.00	0.00
<i>DERECHOS</i>	598,930.98	556,664.61
<i>PRODUCTOS</i>	12,072.19	7,024.92
<i>APROVECHAMIENTOS</i>	13,930.77	56,053.48
<i>INGRESOS POR VENTA DE BIENES Y PRESTACIÓN DE SERVICIOS</i>	0.00	0.00
<b>PARTICIPACIONES, APORTACIONES, CONVENIOS, INCENTIVOS DERIVADOS DE LA COLABORACIÓN FISCAL, FONDOS DISTINTOS DE APORTACIONES, TRANSFERENCIAS, ASIGNACIONES, SUBSIDIOS Y SUBVENCIONES, Y PENSIONES Y JUBILACIONES</b>	11,527,728.36	9,363,534.51
<i>PARTICIPACIONES, APORTACIONES, CONVENIOS, INCENTIVOS DERIVADOS DE LA COLABORACIÓN FISCAL Y FONDOS DISTINTOS DE APORTACIONES</i>	11,527,728.36	9,363,534.51
<i>TRANSFERENCIAS, ASIGNACIONES, SUBSIDIOS Y SUBVENCIONES, Y PENSIONES Y JUBILACIONES</i>	0.00	0.00
<b>OTROS INGRESOS Y BENEFICIOS</b>	0.00	0.00
<i>INGRESOS FINANCIEROS</i>	0.00	0.00
<i>INCREMENTO POR VARIACIÓN DE INVENTARIOS</i>	0.00	0.00
<i>DISMINUCIÓN DEL EXCESO DE ESTIMACIONES POR PÉRDIDA O DETERIORO U OBSOLESCENCIA</i>	0.00	0.00
<i>DISMINUCIÓN DEL EXCESO DE PROVISIONES</i>	0.00	0.00
<i>OTROS INGRESOS Y BENEFICIOS VARIOS</i>	0.00	0.00
<b>TOTAL DE INGRESOS Y OTROS BENEFICIOS</b>	<b>12,659,237.96</b>	<b>10,351,842.70</b>
<b>GASTOS Y OTRAS PÉRDIDAS</b>		
<b>GASTOS DE FUNCIONAMIENTO</b>	5,601,077.36	5,509,917.10
<i>SERVICIOS PERSONALES</i>	4,505,212.32	4,217,392.75
<i>MATERIALES Y SUMINISTROS</i>	399,407.28	378,541.20
<i>SERVICIOS GENERALES</i>	696,457.76	913,983.15
<i>AYUDAS DIVERSAS</i>	0.00	0.00
<i>ADEFAS</i>	0.00	0.00
<b>TRANSFERENCIAS, ASIGNACIONES, SUBSIDIOS Y OTRAS AYUDAS</b>	1,291,128.26	1,277,327.28
<i>TRANSFERENCIAS INTERNAS Y ASIGNACIONES AL SECTOR PÚBLICO</i>	0.00	0.00
<i>TRANSFERENCIAS AL RESTO DEL SECTOR PÚBLICO</i>	649,109.94	664,278.00
<i>SUBSIDIOS Y SUBVENCIONES</i>	0.00	0.00
<i>AYUDAS SOCIALES</i>	23,100.00	22,100.00
<i>PENSIONES Y JUBILACIONES</i>	618,918.32	590,949.28
<i>TRANSFERENCIAS A FIDEICOMISOS, MANDATOS Y CONTRATOS ANALOGOS.</i>	0.00	0.00
<i>TRANSFERENCIAS A LA SEGURIDAD SOCIAL</i>	0.00	0.00
<i>DONATIVOS</i>	0.00	0.00
<i>TRANSFERENCIAS AL EXTERIOR</i>	0.00	0.00
<b>PARTICIPACIONES Y APORTACIONES</b>	0.00	0.00
<i>PARTICIPACIONES</i>	0.00	0.00
<i>APORTACIONES</i>	0.00	0.00
<i>CONVENIOS</i>	0.00	0.00
<b>INTERESES, COMISIONES Y OTROS GASTOS DE LA DEUDA PÚBLICA</b>	52,119.17	47,635.20





**MUNICIPIO DE COQUIMATLAN, COL.**  
**Sistema Integral de Contabilidad Gubernamental**  
**ESTADO DE ACTIVIDADES**  
**DEL 1 DE SEPTIEMBRE AL 30 DE SEPTIEMBRE DE 2023**  
 (Cifras en Pesos)

<b>Concepto</b>	<b>2023</b>	<b>2022</b>
<i>INTERESES DE LA DEUDA PUBLICA</i>	52,119.17	47,635.20
<i>COMISIONES DE LA DEUDA PUBLICA</i>	0.00	0.00
<i>GASTOS DE LA DEUDA PUBLICA</i>	0.00	0.00
<i>COSTO POR CEBERTURAS</i>	0.00	0.00
<i>APOYOS FINANCIEROS</i>	0.00	0.00
<b>OTROS GASTOS Y PÉRDIDAS EXTRAORDINARIAS</b>	<b>0.00</b>	<b>0.00</b>
<i>ESTIMACIONES, DEPRECIACIONES, DETERIOROS, OBSOLESCENCIA Y AMORTIZACIONES</i>	0.00	0.00
<i>PROVISIONES</i>	0.00	0.00
<i>DISMINUCION DE INVENTARIOS</i>	0.00	0.00
<i>AUMENTO POR INSUFICIENCIA DE ESTIMACIONES POR PÉRDIDA O DETERIORO U OBSOLESCENCIA</i>	0.00	0.00
<i>AUMENTO POR INSUFICIENCIA DE PROVISIONES</i>	0.00	0.00
<i>OTROS GASTOS</i>	0.00	0.00
<b>INVERSION PUBLICA</b>	<b>0.00</b>	<b>0.00</b>
<i>INVERSION PUBLICA NO CAPITALIZABLE</i>	0.00	0.00
<b>TOTAL DE GASTOS Y OTRAS PÉRDIDAS</b>	<b>6,944,324.79</b>	<b>6,834,879.58</b>
<b>RESULTADOS DEL EJERCICIO (AHORRO/DESAHORRO)</b>	<b>5,714,913.17</b>	<b>3,516,963.12</b>



**PRESIDENTE MUNICIPAL**

H. AYUNTAMIENTO CONSTITUCIONAL  
 DE COQUIMATLAN, COL.  
 2021-2024

**PRESIDENCIA**



**TESORERA MUNICIPAL**

H. AYUNTAMIENTO CONSTITUCIONAL  
 DE COQUIMATLAN, COL.  
 2021-2024

**TESORERÍA**



**OFICIAL MAYOR MUNICIPAL**

H. AYUNTAMIENTO CONSTITUCIONAL  
 DE COQUIMATLAN, COL.  
 2021-2024

**OFICIALIA MAYOR**



MUNICIPIO DE COQUIMATLAN, COL.  
Sistema Integral de Contabilidad Gubernamental  
**ESTADO DE ACTIVIDADES**  
DEL 1 DE ENERO AL 30 DE SEPTIEMBRE DE 2023

Descripción de la Cuenta	Importe
<b>INGRESOS Y OTROS BENEFICIOS</b>	
<b>INGRESOS DE GESTIÓN</b>	16,373,672.17
<i>IMPUESTOS</i>	
IMPUESTOS SOBRE LOS INGRESOS	32,224.00
IMPUESTOS SOBRE EL PATRIMONIO	6,658,099.48
IMPUESTOS SOBRE LA PRODUCCIÓN, EL CONSUMO Y LAS TRANSACCIONES	1,563,408.06
ACCESORIOS DE IMPUESTOS	762,881.46
<i>DERECHOS</i>	
DERECHOS POR EL USO, GOCE, APROVECHAMIENTO O EXPLOTACIÓN DE BIENES DE DOMINIO PÚBLICO	319,869.71
DERECHOS POR PRESTACIÓN DE SERVICIOS	2,669,793.41
ACCESORIOS DE DERECHOS	194,004.85
OTROS DERECHOS	3,615,601.94
<i>PRODUCTOS</i>	
PRODUCTOS	116,744.79
<i>APROVECHAMIENTOS</i>	
MULTAS	217,566.31
INDEMNIZACIONES	48,428.40
OTROS APROVECHAMIENTOS	175,049.76
<b>PARTICIPACIONES, APORTACIONES, CONVENIOS, INCENTIVOS DERIVADOS DE LA COLABORACIÓN FISCAL, FONDOS DISTINTOS DE APORTACIONES, TRANSFERENCIAS, ASIGNACIONES, SUBSIDIOS Y SUBVENCIONES, Y PENSIONES Y JUBILACIONES</b>	109,790,518.91
<i>PARTICIPACIONES, APORTACIONES, CONVENIOS, INCENTIVOS DERIVADOS DE LA COLABORACIÓN FISCAL Y FONDOS DISTINTOS DE APORTACIONES</i>	
PARTICIPACIONES	64,035,069.03
APORTACIONES	43,481,110.00
CONVENIOS	2,274,339.88
<b>TOTAL DE INGRESOS Y OTROS BENEFICIOS</b>	<b>126,164,191.08</b>
<b>GASTOS Y OTRAS PÉRDIDAS</b>	
<b>GASTOS DE FUNCIONAMIENTO</b>	54,232,113.77
<i>SERVICIOS PERSONALES</i>	
REMUNERACIONES AL PERSONAL DE CARÁCTER PERMANENTE	22,339,612.60
REMUNERACIONES ADICIONALES Y ESPECIALES	3,917,325.97
SEGURIDAD SOCIAL	3,106,569.04
OTRAS PRESTACIONES SOCIALES Y ECONOMICAS	11,545,813.14
PAGO DE ESTIMULOS A SERVIDORES PUBLICOS	1,527,919.92
<i>MATERIALES Y SUMINISTROS</i>	
MATERIALES DE ADMINISTRACION, EMISION DE DOCUMENTOS Y ARTICULOS OFICIALES	390,672.08
MATERIALES Y ARTICULOS DE CONSTRUCCION Y DE REPARACION	133,172.83
PRODUCTOS QUÍMICOS, FARMACEUTICOS Y DE LABORATORIO	14,335.22
COMBUSTIBLES, LUBRICANTES Y ADITIVOS	2,929,684.77
VESTUARIO, BLANCOS, PRENDAS DE PROTECCION Y ARTICULOS DEPORTIVOS	56,559.80
MATERIALES Y SUMINISTROS PARA SEGURIDAD	46,150.27
HERRAMIENTAS, REFACCIONES Y ACCESORIOS MENORES	42,999.85
<i>SERVICIOS GENERALES</i>	
SERVICIOS BÁSICOS	2,930,645.95
SERVICIOS DE ARRENDAMIENTO	188,942.40
SERVICIOS PROFESIONALES, CIENTÍFICOS Y TÉCNICOS Y OTROS SERVICIOS	118,430.93



**MUNICIPIO DE COQUIMATLAN, COL.**  
**Sistema Integral de Contabilidad Gubernamental**  
**ESTADO DE ACTIVIDADES**  
**DEL 1 DE ENERO AL 30 DE SEPTIEMBRE DE 2023**

Descripción de la Cuenta	Importe
SERVICIOS FINANCIEROS, BANCARIOS Y COMERCIALES	48,651.50
SERVICIOS DE INSTALACION, REPARACION, MANTENIMIENTO Y CONSERVACION	3,069,667.43
SERVICIOS OFICIALES	1,663,445.01
OTROS SERVICIOS GENERALES	161,515.06
<b>TRANSFERENCIAS, ASIGNACIONES, SUBSIDIOS Y OTRAS AYUDAS</b>	<b>12,324,986.51</b>
<i>TRANSFERENCIAS AL RESTO DEL SECTOR PUBLICO</i>	
TRANSFERENCIAS A ENTIDADES FEDERATIVAS Y MUNICIPIOS	5,910,812.27
<i>AYUDAS SOCIALES</i>	
AYUDAS SOCIALES A PERSONAS	232,150.00
AYUDAS SOCIALES A INSTITUCIONES	158,400.00
<i>PENSIONES Y JUBILACIONES</i>	
JUBILACIONES	6,023,624.24
<b>INTERESES, COMISIONES Y OTROS GASTOS DE LA DEUDA PÚBLICA</b>	<b>506,917.53</b>
<i>INTERESES DE LA DEUDA PUBLICA</i>	
INTERESES DE LA DEUDA PÚBLICA INTERNA	506,917.53
<b>TOTAL DE GASTOS Y OTRAS PÉRDIDAS</b>	<b>67,064,017.81</b>
<b>RESULTADOS DEL EJERCICIO (AHORRO/DES AHORRO)</b>	<b>59,100,173.27</b>

PRESIDENTE MUNICIPAL  
**LIC. LEONOR ALCARAZ MANZO**  
 M. AYUNTAMIENTO CONSTITUCIONAL  
 DE COQUIMATLAN, COL.  
 2021-2024  
**PRESIDENCIA**

TESORERA MUNICIPAL  
**C.P. MA. GUADALUPE ADAME GUTIERREZ**  
 M. AYUNTAMIENTO CONSTITUCIONAL  
 DE COQUIMATLAN, COL.  
 2021-2024  
**TESORERÍA**

OFICIAL MAYOR MUNICIPAL  
**MRO. AARON SINAI DIAZ DECENA**  
 M. AYUNTAMIENTO CONSTITUCIONAL  
 DE COQUIMATLAN, COL.  
 2021-2024  
**OFICIALÍA MAYOR**



MUNICIPIO DE COQUIMATLAN, COL.  
Sistema Integral de Contabilidad Gubernamental  
**ESTADO DE ACTIVIDADES**  
**DEL 1 DE ENERO AL 30 DE SEPTIEMBRE DE 2023**  
(Cifras en Pesos)

Concepto	2023	2022
<b>INGRESOS Y OTROS BENEFICIOS</b>		
<b>INGRESOS DE GESTIÓN</b>	16,373,672.17	13,514,068.07
<i>IMPUESTOS</i>	9,016,613.00	7,134,308.15
<i>CUOTAS Y APORTACIONES DE SEGURIDAD SOCIAL</i>	0.00	0.00
<i>CONTRIBUCIONES DE MEJORAS</i>	0.00	0.00
<i>DERECHOS</i>	6,799,269.91	5,940,759.67
<i>PRODUCTOS</i>	116,744.79	42,350.20
<i>APROVECHAMIENTOS</i>	441,044.47	396,650.05
<i>INGRESOS POR VENTA DE BIENES Y PRESTACIÓN DE SERVICIOS</i>	0.00	0.00
<b>PARTICIPACIONES, APORTACIONES, CONVENIOS, INCENTIVOS DERIVADOS DE LA COLABORACIÓN FISCAL, FONDOS DISTINTOS DE APORTACIONES, TRANSFERENCIAS, ASIGNACIONES, SUBSIDIOS Y JUBILACIONES</b>	109,790,518.91	85,653,302.67
<i>PARTICIPACIONES, APORTACIONES, CONVENIOS, INCENTIVOS DERIVADOS DE LA COLABORACIÓN FISCAL Y FONDOS DISTINTOS DE APORTACIONES</i>	109,790,518.91	85,653,302.67
<i>TRANSFERENCIAS, ASIGNACIONES, SUBSIDIOS Y SUBVENCIONES, Y PENSIONES Y JUBILACIONES</i>	0.00	0.00
<b>OTROS INGRESOS Y BENEFICIOS</b>	0.00	0.00
<i>INGRESOS FINANCIEROS</i>	0.00	0.00
<i>INCREMENTO POR VARIACIÓN DE INVENTARIOS</i>	0.00	0.00
<i>DISMINUCIÓN DEL EXCESO DE ESTIMACIONES POR PÉRDIDA O DETERIORO U OBSOLESCENCIA</i>	0.00	0.00
<i>DISMINUCIÓN DEL EXCESO DE PROVISIONES</i>	0.00	0.00
<i>OTROS INGRESOS Y BENEFICIOS VARIOS</i>	0.00	0.00
<b>TOTAL DE INGRESOS Y OTROS BENEFICIOS</b>	<b>126,164,191.08</b>	<b>99,167,370.74</b>
<b>GASTOS Y OTRAS PÉRDIDAS</b>		
<b>GASTOS DE FUNCIONAMIENTO</b>	54,232,113.77	48,574,103.80
<i>SERVICIOS PERSONALES</i>	42,437,240.67	38,930,494.18
<i>MATERIALES Y SUMINISTROS</i>	3,613,574.82	3,482,826.62
<i>SERVICIOS GENERALES</i>	8,181,298.28	6,160,783.00
<i>AYUDAS DIVERSAS</i>	0.00	0.00
<i>ADEFAS</i>	0.00	0.00
<b>TRANSFERENCIAS, ASIGNACIONES, SUBSIDIOS Y OTRAS AYUDAS</b>	12,324,986.51	11,841,739.29
<i>TRANSFERENCIAS INTERNAS Y ASIGNACIONES AL SECTOR PÚBLICO</i>	0.00	0.00
<i>TRANSFERENCIAS AL RESTO DEL SECTOR PÚBLICO</i>	5,910,812.27	6,115,002.00
<i>SUBSIDIOS Y SUBVENCIONES</i>	0.00	0.00
<i>AYUDAS SOCIALES</i>	390,550.00	287,291.00
<i>PENSIONES Y JUBILACIONES</i>	6,023,624.24	5,439,446.29
<i>TRANSFERENCIAS A FIDEICOMISOS, MANDATOS Y CONTRATOS ANALOGOS.</i>	0.00	0.00
<i>TRANSFERENCIAS A LA SEGURIDAD SOCIAL</i>	0.00	0.00
<i>DONATIVOS</i>	0.00	0.00
<i>TRANSFERENCIAS AL EXTERIOR</i>	0.00	0.00
<b>PARTICIPACIONES Y APORTACIONES</b>	0.00	0.00
<i>PARTICIPACIONES</i>	0.00	0.00
<i>APORTACIONES</i>	0.00	0.00
<i>CONVENIOS</i>	0.00	0.00
<b>INTERESES, COMISIONES Y OTROS GASTOS DE LA DEUDA</b>	506,917.53	368,823.42





**MUNICIPIO DE COQUIMATLAN, COL.**  
**Sistema Integral de Contabilidad Gubernamental**  
**ESTADO DE ACTIVIDADES**  
**DEL 1 DE ENERO AL 30 DE SEPTIEMBRE DE 2023**  
*(Cifras en Pesos)*

Concepto	2023	2022
<b>PÚBLICA</b>		
<i>INTERESES DE LA DEUDA PUBLICA</i>	506,917.53	368,823.42
<i>COMISIONES DE LA DEUDA PUBLICA</i>	0.00	0.00
<i>GASTOS DE LA DEUDA PUBLICA</i>	0.00	0.00
<i>COSTO POR CEBERTURAS</i>	0.00	0.00
<i>APOYOS FINANCIEROS</i>	0.00	0.00
<b>OTROS GASTOS Y PÉRDIDAS EXTRAORDINARIAS</b>		
<i>ESTIMACIONES, DEPRECIACIONES, DETERIOROS, OBSOLESCENCIA Y AMORTIZACIONES</i>	0.00	0.00
<i>PROVISIONES</i>	0.00	0.00
<i>DISMINUCION DE INVENTARIOS</i>	0.00	0.00
<i>AUMENTO POR INSUFICIENCIA DE ESTIMACIONES POR PÉRDIDA O DETERIORO U OBSOLESCENCIA</i>	0.00	0.00
<i>AUMENTO POR INSUFICIENCIA DE PROVISIONES</i>	0.00	0.00
<i>OTROS GASTOS</i>	0.00	0.00
<b>INVERSION PUBLICA</b>		
<i>INVERSION PUBLICA NO CAPITALIZABLE</i>	0.00	0.00
	0.00	0.00
<b>TOTAL DE GASTOS Y OTRAS PÉRDIDAS</b>	<b>67,064,017.81</b>	<b>60,784,666.51</b>
<b>RESULTADOS DEL EJERCICIO (AHORRO/DESAHORRO)</b>	<b>59,100,173.27</b>	<b>38,382,704.23</b>

  
 PRESIDENTE MUNICIPAL  
**LIC. LEONOR ALCARAZ MANZO**  
 H. AYUNTAMIENTO CONSTITUCIONAL  
 DE COQUIMATLAN, COL.  
 2021-2024  
**PRESIDENCIA**

  
 TESORERA MUNICIPAL  
**CP. MA. GUADALUPE ADRIANA GUTIERREZ**  
 H. AYUNTAMIENTO CONSTITUCIONAL  
 DE COQUIMATLAN, COL.  
 2021-2024  
**TESORERÍA**

  
 OFICIAL MAYOR MUNICIPAL  
**MTRO. AARON SINAI DIAZ DECENA**  
 H. AYUNTAMIENTO CONSTITUCIONAL  
 DE COQUIMATLAN, COL.  
 2021-2024  
**OFICIALÍA MAYOR**



# COQUIMATLÁN

H. AYUNTAMIENTO 2021 - 2024



## Estado De Situación Financiera

"2023, AÑO DE LA CONMEMORACIÓN DEL 500 ANIVERSARIO DE LA FUNDACIÓN DE LA VILLA DE COLIMA"

**"H. Ayuntamiento Coquimatlán, Colima"**

Reforma S/N y Jesús Alcaraz, Coquimatlán, Col., Tel: 312 207 89 66, 312 207 92 58 C. P. 28400.



MUNICIPIO DE COQUIMATLAN, COL.  
Sistema Integral de Contabilidad Gubernamental  
**ESTADO DE SITUACION FINANCIERA**  
**AL 30 DE SEPTIEMBRE DE 2023**

Descripción de la Cuenta	Importe
<b>ACTIVO</b>	
<b>ACTIVO CIRCULANTE</b>	
<i>EFFECTIVO Y EQUIVALENTES</i>	
BANCOS/TESORERIA	42,349,529.20
DEPOSITOS DE FONDOS DE TERCEROS EN GARANTÍA Y/O ADMINISTRACIÓN	11,990.50
<i>DERECHOS A RECIBIR EFECTIVO O EQUIVALENTES</i>	
CUENTAS POR COBRAR A CORTO PLAZO	1,966,760.67
DEUDORES DIVERSOS POR COBRAR A CORTO PLAZO	845,416.82
INGRESOS POR RECUPERAR A CORTO PLAZO	1,000,000.00
DEUDORES POR ANTICIPOS DE TESORERIA A CORTO PLAZO	33,978.06
PRESTAMOS OTORGADOS A CORTO PLAZO	17,927,820.74
<i>DERECHOS A RECIBIR BIENES O SERVICIOS</i>	
ANTICIPO A PROVEEDORES POR ADQUISICIÓN DE BIENES Y PRESTACIÓN DE SERVICIOS A CORTO PLAZO	1,890,527.96
ANTICIPO A CONTRATISTAS POR OBRAS PÚBLICAS A CORTO PLAZO	2,532,760.16
<b>TOTAL DE ACTIVOS CIRCULANTES</b>	<b>68,558,784.11</b>
<b>ACTIVO NO CIRCULANTE</b>	
<i>BIENES INMUEBLES, INFRAESTRUCTURA Y CONSTRUCCIONES EN PROCESO</i>	
VIVIENDAS	6,624,464.03
EDIFICIOS NO HABITACIONALES	10,694,900.32
CONSTRUCCIONES EN PROCESO EN BIENES DE DOMINIO PÚBLICO	167,797,795.71
CONSTRUCCIONES EN PROCESO EN BIENES PROPIOS	20,586,034.43
<i>BIENES MUEBLES</i>	
MOBILIARIO Y EQUIPO DE ADMINISTRACIÓN	15,873,089.51
MOBILIARIO Y EQUIPO EDUCACIONAL Y RECREATIVO	976,786.99
EQUIPO DE DEFENSA Y SEGURIDAD	1,372,609.46
<i>ACTIVOS DIFERIDOS</i>	
ESTUDIOS, FORMULACIÓN Y EVALUACIÓN DE PROYECTOS	1,386,442.92
<b>TOTAL DE ACTIVOS NO CIRCULANTES</b>	<b>225,312,123.37</b>
<b>TOTAL DEL ACTIVO</b>	<b>293,870,907.48</b>
<b>PASIVO</b>	
<b>PASIVO CIRCULANTE</b>	
<i>CUENTAS POR PAGAR A CORTO PLAZO</i>	
SERVICIOS PERSONALES POR PAGAR A CORTO PLAZO	13,330,892.78
PROVEEDORES POR PAGAR A CORTO PLAZO	-678,417.27
CONTRATISTAS POR OBRAS PÚBLICAS POR PAGAR A CORTO PLAZO	253,952.31
TRANSFERENCIAS OTORGADAS POR PAGAR A CORTO PLAZO	318,905.68
RETENCIONES Y CONTRIBUCIONES POR PAGAR A CORTO PLAZO	13,307,816.63
DEVOLUCIONES DE LA LEY DE INGRESO POR PAGAR A CORTO PLAZO	108,628.20
OTRAS CUENTAS POR PAGAR A CORTO PLAZO	1,923,263.03
<i>DOCUMENTOS POR PAGAR A CORTO PLAZO</i>	
OTROS DOCUMENTOS POR PAGAR A CORTO PLAZO	74,274.31
<i>PORCIÓN A CORTO PLAZO DE LA DEUDA PÚBLICA A LARGO PLAZO</i>	
PORCIÓN A CORTO PLAZO DE LA DEUDA PÚBLICA INTERNA	6,970,794.04
<i>FONDOS Y BIENES DE TERCEROS EN GARANTÍA Y/O ADMINISTRACIÓN A CORTO PLAZO</i>	
FONDOS EN GARANTÍA A CORTO PLAZO	122,537.21
<i>OTROS PASIVOS A CORTO PLAZO</i>	
INGRESOS POR CLASIFICAR	97,085.12




**MUNICIPIO DE COQUIMATLAN, COL.**  
**Sistema Integral de Contabilidad Gubernamental**  
**ESTADO DE SITUACION FINANCIERA**  
**AL 30 DE SEPTIEMBRE DE 2023**

Descripción de la Cuenta	Importe
<b>TOTAL DE PASIVOS CIRCULANTES</b>	<b>35,829,732.04</b>
<b>PASIVO NO CIRCULANTE</b>	
<i>DEUDA PÚBLICA A LARGO PLAZO</i>	
PRÉSTAMOS DE LA DEUDA INTERNA POR PAGAR A LARGO PLAZO	5,607,347.01
<b>TOTAL DE PASIVOS NO CIRCULANTES</b>	<b>5,607,347.01</b>
<b>TOTAL DEL PASIVO</b>	<b>41,437,079.05</b>
<b>HACIENDA PUBLICA/ PATRIMONIO</b>	
<b>HACIENDA PUBLICA/ PATRIMONIO GENERADO</b>	252,433,828.43
<i>RESULTADOS DEL EJERCICIO (AHORRO/DESAHORRO)</i>	59,100,173.27
<i>RESULTADOS DE EJERCICIOS ANTERIORES</i>	180,355,484.83
<i>RESERVAS</i>	12,978,170.33
<b>TOTAL HACIENDA PUBLICA/ PATRIMONIO</b>	<b>252,433,828.43</b>
<b>TOTAL DEL PASIVO Y HACIENDA PUBLICA/ PATRIMONIO</b>	<b>293,870,907.48</b>

  
**TESORERA MUNICIPAL**  
 H. AYUNTAMIENTO CONSTITUCIONAL  
 DE COQUIMATLÁN, COL.  
 2021-2024  
**TESORERA**  
**GUADALUPE ADAME GUTIERREZ**

  
**PRESIDENTE MUNICIPAL**  
**LIC. LEONOR ALCARAZ MANZO**  
 H. AYUNTAMIENTO CONSTITUCIONAL  
 DE COQUIMATLÁN, COL.  
 2021-2024  
**PRESIDENCIA**

  
**OFICIAL MAYOR MUNICIPAL**  
**MTRO. AARON SINAI DIAZ DECENA**  
 H. AYUNTAMIENTO CONSTITUCIONAL  
 DE COQUIMATLÁN, COL.  
 2021-2024  
**OFICIALIA MAYOR**





MUNICIPIO DE COQUIMATLAN, COL.  
Sistema Integral de Contabilidad Gubernamental  
ESTADO DE SITUACION FINANCIERA  
AL 30 DE SEPTIEMBRE DE 2023  
(Cifras en Pesos)

Concepto	2023	2022
<b>ACTIVO</b>		
<b>ACTIVO CIRCULANTE</b>		
EFFECTIVO Y EQUIVALENTES	42,361,519.70	38,506,506.98
DERECHOS A RECIBIR EFFECTIVO O EQUIVALENTES	21,773,976.29	20,990,063.29
DERECHOS A RECIBIR BIENES O SERVICIOS	4,423,288.12	2,241,497.88
INVENTARIOS	0.00	0.00
ALMACÉN	0.00	0.00
ESTIMACIÓN POR PÉRDIDAS O DETERIORO DE ACTIVOS CIRCULANTES	0.00	0.00
OTROS ACTIVOS CIRCULANTES	0.00	0.00
<b>TOTAL DE ACTIVOS CIRCULANTES</b>	<b>68,558,784.11</b>	<b>61,738,068.15</b>
<b>ACTIVO NO CIRCULANTE</b>		
INVERSIONES FINANCIERAS A LARGO PLAZO	0.00	0.00
DERECHOS A RECIBIR EFFECTIVO O EQUIVALENTES A LARGO PLAZO	0.00	0.00
BIENES INMUEBLES, INFRAESTRUCTURA Y CONSTRUCCIONES EN PROCESO	205,703,194.49	171,970,780.27
BIENES MUEBLES	18,222,485.96	18,119,877.57
ACTIVOS INTANGIBLES	0.00	0.00
DEPRECIACIONES, DETERIORO Y AMORTIZACIONES ACUMULADAS DE BIENES	0.00	0.00
ACTIVOS DIFERIDOS	1,386,442.92	699,254.88
ESTIMACIÓN POR PÉRDIDAS O DETERIORO DE ACTIVOS NO CIRCULANTES	0.00	0.00
OTROS ACTIVOS NO CIRCULANTES	0.00	0.00
<b>TOTAL DE ACTIVOS NO CIRCULANTES</b>	<b>225,312,123.37</b>	<b>190,789,912.72</b>
<b>TOTAL DEL ACTIVO</b>	<b>293,870,907.48</b>	<b>252,527,980.87</b>
<b>PASIVO</b>		
<b>PASIVO CIRCULANTE</b>		
CUENTAS POR PAGAR A CORTO PLAZO	28,565,041.36	38,507,119.79
DOCUMENTOS POR PAGAR A CORTO PLAZO	74,274.31	74,274.31
PORCIÓN A CORTO PLAZO DE LA DEUDA PÚBLICA A LARGO PLAZO	6,970,794.04	7,026,278.04
TÍTULOS Y VALORES A CORTO PLAZO	0.00	0.00
PASIVOS DIFERIDOS A CORTO PLAZO	0.00	0.00
FONDOS Y BIENES DE TERCEROS EN GARANTÍA Y/O ADMINISTRACIÓN A CORTO PLAZO	122,537.21	114,294.41
PROVISIONES A CORTO PLAZO	0.00	0.00
OTROS PASIVOS A CORTO PLAZO	97,085.12	97,085.12
<b>TOTAL DE PASIVOS CIRCULANTES</b>	<b>35,829,732.04</b>	<b>45,819,051.67</b>
<b>PASIVO NO CIRCULANTE</b>		
CUENTAS POR PAGAR A LARGO PLAZO	0.00	0.00
DOCUMENTOS POR PAGAR A LARGO PLAZO	0.00	0.00
DEUDA PÚBLICA A LARGO PLAZO	5,607,347.01	6,383,526.47
PASIVOS DIFERIDOS A LARGO PLAZO	0.00	0.00
FONDOS Y BIENES DE TERCEROS EN GARANTÍA Y/O ADMINISTRACIÓN A LARGO PLAZO	0.00	0.00
PROVISIONES A LARGO PLAZO	0.00	0.00
<b>TOTAL DE PASIVOS NO CIRCULANTES</b>	<b>5,607,347.01</b>	<b>6,383,526.47</b>
<b>TOTAL DEL PASIVO</b>	<b>41,437,079.05</b>	<b>52,202,578.14</b>
<b>HACIENDA PUBLICA/ PATRIMONIO</b>		



**MUNICIPIO DE COQUIMATLAN, COL.**  
**Sistema Integral de Contabilidad Gubernamental**  
**ESTADO DE SITUACION FINANCIERA**  
**AL 30 DE SEPTIEMBRE DE 2023**  
 (Cifras en Pesos)


<b>Concepto</b>	<b>2023</b>	<b>2022</b>
<b>HACIENDA PUBLICA/ PATRIMONIO CONTRIBUIDO</b>		
<i>APORTACIONES</i>	0.00	0.00
<i>DONACIONES DE CAPITAL</i>	0.00	0.00
<i>ACTUALIZACIÓN DE LA HACIENDA PÚBLICA/ PATRIMONIO</i>	0.00	0.00
<b>HACIENDA PUBLICA/ PATRIMONIO GENERADO</b>	<b>252,433,828.43</b>	<b>200,325,402.73</b>
<i>RESULTADOS DEL EJERCICIO (AHORRO/DESAHORRO)</i>	59,100,173.27	38,382,704.23
<i>RESULTADOS DE EJERCICIOS ANTERIORES</i>	180,355,484.83	148,964,528.17
<i>REVALÚOS</i>	0.00	0.00
<i>RESERVAS</i>	12,978,170.33	12,978,170.33
<i>RECTIFICACIONES DE RESULTADOS DE EJERCICIOS ANTERIORES</i>	0.00	0.00
<b>EXCESO O INSUFICIENCIA EN LA ACTUALIZACION DE LA HACIENDA PUBLICA/ PATRIMONIO</b>	<b>0.00</b>	<b>0.00</b>
<i>RESULTADO POR POSICIÓN MONETARIA</i>	0.00	0.00
<i>RESULTADO POR TENENCIA DE ACTIVOS NO MONETARIOS</i>	0.00	0.00

**TOTAL HACIENDA PUBLICA/ PATRIMONIO** **252,433,828.43**    **200,325,402.73**

**TOTAL DEL PASIVO Y HACIENDA PUBLICA/ PATRIMONIO** **293,870,907.48**    **252,527,980.87**


H. AYUNTAMIENTO CONSTITUCIONAL DE COQUIMATLAN, COL. 2021-2024  
**TESORERÍA**  
 PRESIDENTE MUNICIPAL **LTC. LEONOR ALCARAZ MANZO**  
 H. AYUNTAMIENTO CONSTITUCIONAL DE COQUIMATLAN, COL. 2021-2024  
**PRESIDENCIA**

H. AYUNTAMIENTO CONSTITUCIONAL DE COQUIMATLAN, COL. 2021-2024  
**TESORERA MUNICIPAL**  
**GUADALUPE ADAME BUTIERREZ**  
 OFICIAL MAYOR MUNICIPAL **MTR. AARON SINAI DIAZ DECENA**  
 H. AYUNTAMIENTO CONSTITUCIONAL DE COQUIMATLAN, COL. 2021-2024  
**OFICIALIA MAYOR**



# COQUIMATLÁN

H. AYUNTAMIENTO 2021 - 2024



**Estado de Cambios de Situación  
Financiera**

"2023, AÑO DE LA CONMEMORACIÓN DEL 500 ANIVERSARIO DE LA FUNDACIÓN DE LA VILLA DE COLIMA"

**"H. Ayuntamiento Coquimatlán, Colima"**

Reforma S/N y Jesús Alcaraz, Coquimatlán, Col., Tel: 312 207 89 66, 312 207 92 58 C. P. 28400.



MUNICIPIO DE COQUIMATLAN, COL.  
Sistema Integral de Contabilidad Gubernamental  
ESTADO DE CAMBIOS EN LA SITUACION FINANCIERA  
DEL 1 DE ENERO AL 30 DE SEPTIEMBRE DE 2023

Descripción de la Cuenta	Origen	Aplicación
<b>ACTIVO</b>	<b>268,969.00</b>	<b>41,986,162.33</b>
<b>ACTIVO CIRCULANTE</b>	268,969.00	27,015,912.18
<i>EFFECTIVO Y EQUIVALENTES</i>		
BANCOS/TESORERIA	0.00	24,244,875.44
<i>DERECHOS A RECIBIR EFECTIVO O EQUIVALENTES</i>		
CUENTAS POR COBRAR A CORTO PLAZO	0.00	722,868.02
DEUDORES DIVERSOS POR COBRAR A CORTO PLAZO	0.00	0.00
DEUDORES POR ANTICIPOS DE TESORERIA A CORTO PLAZO	0.00	57,110.69
PRESTAMOS OTORGADOS A CORTO PLAZO	268,969.00	0.00
<i>DERECHOS A RECIBIR BIENES O SERVICIOS</i>		
ANTICIPO A CONTRATISTAS POR OBRAS PÚBLICAS A CORTO PLAZO	0.00	1,991,058.03
<b>ACTIVO NO CIRCULANTE</b>	0.00	14,970,250.15
<i>BIENES INMUEBLES, INFRAESTRUCTURA Y CONSTRUCCIONES EN PROCESO</i>		
CONSTRUCCIONES EN PROCESO EN BIENES DE DOMINIO PÚBLICO	0.00	14,207,453.72
<i>BIENES MUEBLES</i>		
MOBILIARIO Y EQUIPO DE ADMINISTRACIÓN	0.00	62,609.40
MOBILIARIO Y EQUIPO EDUCACIONAL Y RECREATIVO	0.00	12,998.99
<i>ACTIVOS DIFERIDOS</i>		
ESTUDIOS, FORMULACIÓN Y EVALUACIÓN DE PROYECTOS	0.00	687,188.04
<b>PASIVO</b>	<b>111,260.84</b>	<b>16,606,975.37</b>
<b>PASIVO CIRCULANTE</b>	111,260.84	16,606,975.37
<i>CUENTAS POR PAGAR A CORTO PLAZO</i>		
SERVICIOS PERSONALES POR PAGAR A CORTO PLAZO	0.00	2,311,582.39
PROVEEDORES POR PAGAR A CORTO PLAZO	103,018.04	0.00
CONTRATISTAS POR OBRAS PÚBLICAS POR PAGAR A CORTO PLAZO	0.00	3,911,524.85
TRANSFERENCIAS OTORGADAS POR PAGAR A CORTO PLAZO	0.00	0.00
RETENCIONES Y CONTRIBUCIONES POR PAGAR A CORTO PLAZO	0.00	5,445,575.99
DEVOLUCIONES DE LA LEY DE INGRESO POR PAGAR A CORTO PLAZO	0.00	62,274.26
OTRAS CUENTAS POR PAGAR A CORTO PLAZO	0.00	4,245,148.61
<i>PORCIÓN A CORTO PLAZO DE LA DEUDA PÚBLICA A LARGO PLAZO</i>		
PORCIÓN A CORTO PLAZO DE LA DEUDA PÚBLICA INTERNA	0.00	630,869.27
<i>FONDOS Y BIENES DE TERCEROS EN GARANTÍA Y/O ADMINISTRACIÓN A CORTO PLAZO</i>		
FONDOS EN GARANTÍA A CORTO PLAZO	8,242.80	0.00
<b>HACIENDA PUBLICA/ PATRIMONIO</b>	<b>59,100,173.27</b>	<b>887,265.41</b>
<b>HACIENDA PUBLICA/ PATRIMONIO GENERADO</b>	59,100,173.27	887,265.41
<i>RESULTADOS DEL EJERCICIO (AHORRO/DESAHORRO)</i>	59,100,173.27	0.00
<i>RESULTADOS DE EJERCICIOS ANTERIORES</i>	0.00	887,265.41




MUNICIPIO DE COQUIMATLAN, COL.  
Sistema Integral de Contabilidad Gubernamental  
**ESTADO DE CAMBIOS EN LA SITUACION FINANCIERA**  
**DEL 1 DE ENERO AL 30 DE SEPTIEMBRE DE 2023**  
(Cifras en Pesos)

Concepto	Origen	Aplicación
<b>ACTIVO</b>	<b>0.00</b>	<b>41,717,193.33</b>
<b>ACTIVO CIRCULANTE</b>	0.00	26,746,943.18
EFFECTIVO Y EQUIVALENTES	0.00	24,244,875.44
DERECHOS A RECIBIR EFECTIVO O EQUIVALENTES	0.00	511,009.71
DERECHOS A RECIBIR BIENES O SERVICIOS	0.00	1,991,058.03
INVENTARIOS	0.00	0.00
ALMACÉN	0.00	0.00
ESTIMACIÓN POR PÉRDIDAS O DETERIORO DE ACTIVOS CIRCULANTES	0.00	0.00
OTROS ACTIVOS CIRCULANTES	0.00	0.00
<b>ACTIVO NO CIRCULANTE</b>	0.00	14,970,250.15
INVERSIONES FINANCIERAS A LARGO PLAZO	0.00	0.00
DERECHOS A RECIBIR EFECTIVO O EQUIVALENTES A LARGO PLAZO	0.00	0.00
BIENES INMUEBLES, INFRAESTRUCTURA Y CONSTRUCCIONES EN PROCESO	0.00	14,207,453.72
BIENES MUEBLES	0.00	75,608.39
ACTIVOS INTANGIBLES	0.00	0.00
DEPRECIACIONES, DETERIORO Y AMORTIZACIONES ACUMULADAS DE BIENES	0.00	0.00
ACTIVOS DIFERIDOS	0.00	0.00
ESTIMACIÓN POR PÉRDIDAS O DETERIORO DE ACTIVOS NO CIRCULANTES	0.00	687,188.04
OTROS ACTIVOS NO CIRCULANTES	0.00	0.00
<b>PASIVO</b>	<b>8,242.80</b>	<b>16,503,957.33</b>
<b>PASIVO CIRCULANTE</b>	8,242.80	16,503,957.33
CUENTAS POR PAGAR A CORTO PLAZO	0.00	15,873,088.06
DOCUMENTOS POR PAGAR A CORTO PLAZO	0.00	0.00
PORCIÓN A CORTO PLAZO DE LA DEUDA PÚBLICA A LARGO PLAZO	0.00	630,869.27
TÍTULOS Y VALORES A CORTO PLAZO	0.00	0.00
PASIVOS DIFERIDOS A CORTO PLAZO	0.00	0.00
FONDOS Y BIENES DE TERCEROS EN GARANTÍA Y/O ADMINISTRACIÓN A CORTO PLAZO	8,242.80	0.00
PROVISIONES A CORTO PLAZO	0.00	0.00
OTROS PASIVOS A CORTO PLAZO	0.00	0.00
<b>PASIVO NO CIRCULANTE</b>	0.00	0.00
CUENTAS POR PAGAR A LARGO PLAZO	0.00	0.00
DOCUMENTOS POR PAGAR A LARGO PLAZO	0.00	0.00
DEUDA PÚBLICA A LARGO PLAZO	0.00	0.00
PASIVOS DIFERIDOS A LARGO PLAZO	0.00	0.00
FONDOS Y BIENES DE TERCEROS EN GARANTÍA Y/O ADMINISTRACIÓN A LARGO PLAZO	0.00	0.00
PROVISIONES A LARGO PLAZO	0.00	0.00
<b>HACIENDA PUBLICA/ PATRIMONIO</b>	<b>59,100,173.27</b>	<b>887,265.41</b>
<b>HACIENDA PUBLICA/ PATRIMONIO CONTRIBUIDO</b>	0.00	0.00
APORTACIONES	0.00	0.00
DONACIONES DE CAPITAL	0.00	0.00
ACTUALIZACIÓN DE LA HACIENDA PÚBLICA/ PATRIMONIO	0.00	0.00
<b>HACIENDA PUBLICA/ PATRIMONIO GENERADO</b>	59,100,173.27	887,265.41
RESULTADOS DEL EJERCICIO (AHORRO/DESAHORRO)	59,100,173.27	0.00
RESULTADOS DE EJERCICIOS ANTERIORES	0.00	887,265.41
REVALÚOS	0.00	0.00
RESERVAS	0.00	0.00



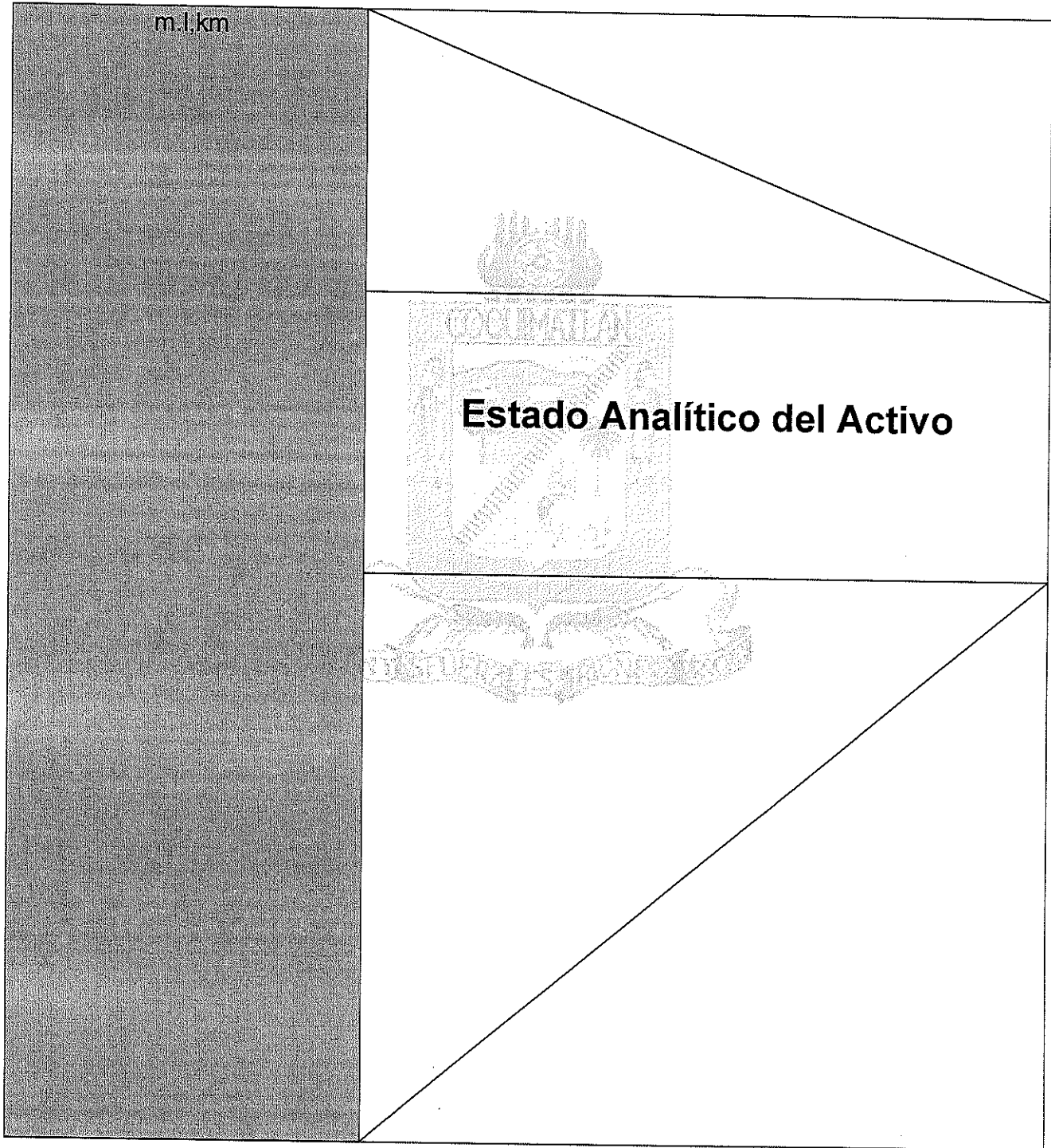
MUNICIPIO DE COQUIMATLAN, COL.  
Sistema Integral de Contabilidad Gubernamental  
**ESTADO DE CAMBIOS EN LA SITUACION FINANCIERA**  
**DEL 1 DE ENERO AL 30 DE SEPTIEMBRE DE 2023**  
(Cifras en Pesos)

<b>Concepto</b>	<b>Origen</b>	<b>Aplicación</b>
<i>RECTIFICACIONES DE RESULTADOS DE EJERCICIOS ANTERIORES</i>	0.00	0.00
<b>EXCESO O INSUFICIENCIA EN LA ACTUALIZACION DE LA HACIENDA PUBLICA/ PATRIMONIO</b>	0.00	0.00
<i>RESULTADO POR POSICIÓN MONETARIA</i>	0.00	0.00
<i>RESULTADO POR TENENCIA DE ACTIVOS NO MONETARIOS</i>	0.00	0.00



# COQUIMATLÁN


H. AYUNTAMIENTO 2021 - 2024



"2023, AÑO DE LA CONMEMORACIÓN DEL 500 ANIVERSARIO DE LA FUNDACIÓN DE LA VILLA DE COLIMA"

"H. Ayuntamiento Coquimatlán, Colima"

Reforma S/N y Jesús Alcaraz, Coquimatlán, Col., Tel: 312 207 89 66, 312 207 92 58 C. P. 28400.




MUNICIPIO DE COQUIMATLAN, COL.  
Sistema Integral de Contabilidad Gubernamental  
ESTADO ANALITICO DEL ACTIVO  
DEL 1 DE SEPTIEMBRE AL 30 DE SEPTIEMBRE DE 2023

Descripción de la Cuenta	Saldo Inicial	Cargos del Periodo	Abonos del Periodo	Saldo Final	Variación del Periodo
<b>ACTIVO</b>					
<b>ACTIVO CIRCULANTE</b>	<b>73,164,050.19</b>	<b>17,028,202.42</b>	<b>21,633,468.50</b>	<b>68,558,784.11</b>	<b>-4,605,266.08</b>
<b>EFFECTIVO Y EQUIVALENTES</b>	<b>46,390,036.57</b>	<b>14,368,086.61</b>	<b>18,396,603.48</b>	<b>42,361,519.70</b>	<b>-4,028,516.87</b>
BANCOS/TESORERIA	46,378,046.07	14,368,086.61	18,396,603.48	42,349,529.20	-4,028,516.87
DEPOSITOS DE FONDOS DE TERCEROS EN GARANTÍA Y/O ADMINISTRACIÓN	11,990.50	0.00	0.00	11,990.50	0.00
<b>DERECHOS A RECIBIR EFFECTIVO O EQUIVALENTES</b>	<b>21,965,145.66</b>	<b>213,417.98</b>	<b>404,587.35</b>	<b>21,773,976.29</b>	<b>-191,169.37</b>
CUENTAS POR COBRAR A CORTO PLAZO	1,990,492.73	64,649.95	88,382.01	1,966,760.67	-23,732.06
DEUDORES DIVERSOS POR COBRAR A CORTO PLAZO	845,416.82	100,000.00	100,000.00	845,416.82	0.00
INGRESOS POR RECUPERAR A CORTO PLAZO	1,000,000.00	0.00	0.00	1,000,000.00	0.00
DEUDORES POR ANTICIPOS DE TESORERIA A CORTO PLAZO	5,615.37	48,768.03	20,405.34	33,978.06	28,362.69
PRESTAMOS OTORGADOS A CORTO PLAZO	18,123,620.74	0.00	195,800.00	17,927,820.74	-195,800.00
<b>DERECHOS A RECIBIR BIENES O SERVICIOS</b>	<b>4,808,867.96</b>	<b>2,446,697.83</b>	<b>2,832,277.67</b>	<b>4,423,288.12</b>	<b>-385,579.84</b>
ANTICIPO A PROVEEDORES POR ADQUISICIÓN DE BIENES Y PRESTACIÓN DE SERVICIOS A CORTO PLAZO	1,890,527.96	0.00	0.00	1,890,527.96	0.00
ANTICIPO A CONTRATISTAS POR OBRAS PÚBLICAS A CORTO PLAZO	2,918,340.00	2,446,697.83	2,832,277.67	2,532,760.16	-385,579.84
<b>ACTIVO NO CIRCULANTE</b>	<b>217,850,890.97</b>	<b>9,907,930.23</b>	<b>2,446,697.83</b>	<b>225,312,123.37</b>	<b>7,461,232.40</b>
<b>BIENES INMUEBLES, INFRAESTRUCTURA Y CONSTRUCCIONES EN PROCESO</b>	<b>198,352,374.79</b>	<b>9,797,517.53</b>	<b>2,446,697.83</b>	<b>205,703,194.49</b>	<b>7,350,819.70</b>
VIVIENDAS	6,624,464.03	0.00	0.00	6,624,464.03	0.00
EDIFICIOS NO HABITACIONALES	10,694,900.32	0.00	0.00	10,694,900.32	0.00
CONSTRUCCIONES EN PROCESO EN BIENES DE DOMINIO PÚBLICO	160,446,976.01	9,797,517.53	2,446,697.83	167,797,795.71	7,350,819.70
CONSTRUCCIONES EN PROCESO EN BIENES PROPIOS	20,586,034.43	0.00	0.00	20,586,034.43	0.00
<b>BIENES MUEBLES</b>	<b>18,222,485.96</b>	<b>0.00</b>	<b>0.00</b>	<b>18,222,485.96</b>	<b>0.00</b>
MOBILIARIO Y EQUIPO DE ADMINISTRACIÓN	15,873,089.51	0.00	0.00	15,873,089.51	0.00
MOBILIARIO Y EQUIPO EDUCACIONAL Y RECREATIVO	976,786.99	0.00	0.00	976,786.99	0.00
EQUIPO DE DEFENSA Y SEGURIDAD	1,372,609.46	0.00	0.00	1,372,609.46	0.00
<b>ACTIVOS DIFERIDOS</b>	<b>1,276,030.22</b>	<b>110,412.70</b>	<b>0.00</b>	<b>1,386,442.92</b>	<b>110,412.70</b>
ESTUDIOS, FORMULACIÓN Y EVALUACIÓN DE PROYECTOS	1,276,030.22	110,412.70	0.00	1,386,442.92	110,412.70


**TOTAL: 291,014,941.16 26,936,132.65 24,080,166.33 293,870,907.48 2,855,966.32**





**MUNICIPIO DE COQUIMATLAN, COL.**  
Sistema Integral de Contabilidad Gubernamental  
**ESTADO ANALITICO DEL ACTIVO**  
**DEL 1 DE ENERO AL 30 DE SEPTIEMBRE DE 2023**

Descripción de la Cuenta	Saldo Inicial	Cargos del Periodo	Abonos del Periodo	Saldo Final	Variación del Periodo
<b>ACTIVO</b>					
<b>ACTIVO CIRCULANTE</b>	<b>41,811,840.93</b>	<b>157,568,163.96</b>	<b>130,821,220.78</b>	<b>68,558,784.11</b>	<b>26,746,943.18</b>
<b>EFFECTIVO Y EQUIVALENTES</b>	<b>18,116,644.26</b>	<b>147,748,131.29</b>	<b>123,503,255.85</b>	<b>42,361,519.70</b>	<b>24,244,875.44</b>
BANCOS/TESORERIA	18,104,653.76	147,748,131.29	123,503,255.85	42,349,529.20	24,244,875.44
DEPOSITOS DE FONDOS DE TERCEROS EN GARANTÍA Y/O ADMINISTRACIÓN	11,990.50	0.00	0.00	11,990.50	0.00
<b>DERECHOS A RECIBIR EFFECTIVO O EQUIVALENTES</b>	<b>21,262,966.58</b>	<b>3,003,397.52</b>	<b>2,492,387.81</b>	<b>21,773,976.29</b>	<b>511,009.71</b>
CUENTAS POR COBRAR A CORTO PLAZO	1,243,892.65	1,196,189.92	473,321.90	1,966,760.67	722,868.02
DEUDORES DIVERSOS POR COBRAR A CORTO PLAZO	845,416.82	280,676.45	280,676.45	845,416.82	0.00
INGRESOS POR RECUPERAR A CORTO PLAZO	1,000,000.00	0.00	0.00	1,000,000.00	0.00
DEUDORES POR ANTICIPOS DE TESORERIA A CORTO PLAZO	-23,132.63	263,901.63	206,790.94	33,978.06	57,110.69
PRESTAMOS OTORGADOS A CORTO PLAZO	18,196,789.74	1,262,629.52	1,531,598.52	17,927,820.74	-268,969.00
<b>DERECHOS A RECIBIR BIENES O SERVICIOS</b>	<b>2,432,230.09</b>	<b>6,816,635.15</b>	<b>4,825,577.12</b>	<b>4,423,288.12</b>	<b>1,991,058.03</b>
ANTICIPO A PROVEEDORES POR ADQUISICIÓN DE BIENES Y PRESTACIÓN DE SERVICIOS A CORTO PLAZO	1,890,527.96	0.00	0.00	1,890,527.96	0.00
ANTICIPO A CONTRATISTAS POR OBRAS PÚBLICAS A CORTO PLAZO	541,702.13	6,816,635.15	4,825,577.12	2,532,760.16	1,991,058.03
<b>ACTIVO NO CIRCULANTE</b>	<b>210,341,873.22</b>	<b>21,969,503.62</b>	<b>6,999,253.47</b>	<b>225,312,123.37</b>	<b>14,970,250.15</b>
<b>BIENES INMUEBLES, INFRAESTRUCTURA Y CONSTRUCCIONES EN PROCESO</b>	<b>191,495,740.77</b>	<b>20,889,123.42</b>	<b>6,681,669.70</b>	<b>205,703,194.49</b>	<b>14,207,453.72</b>
VIVIENDAS	6,624,464.03	0.00	0.00	6,624,464.03	0.00
EDIFICIOS NO HABITACIONALES	10,694,900.32	0.00	0.00	10,694,900.32	0.00
CONSTRUCCIONES EN PROCESO EN BIENES DE DOMINIO PÚBLICO	153,590,341.99	20,889,123.42	6,681,669.70	167,797,795.71	14,207,453.72
CONSTRUCCIONES EN PROCESO EN BIENES PROPIOS	20,586,034.43	0.00	0.00	20,586,034.43	0.00
<b>BIENES MUEBLES</b>	<b>18,146,877.57</b>	<b>78,517.79</b>	<b>2,909.40</b>	<b>18,222,485.96</b>	<b>75,608.39</b>
MOBILIARIO Y EQUIPO DE ADMINISTRACIÓN	15,810,480.11	65,518.80	2,909.40	15,873,089.51	62,609.40
MOBILIARIO Y EQUIPO EDUCACIONAL Y RECREATIVO	963,788.00	12,998.99	0.00	976,786.99	12,998.99
EQUIPO DE DEFENSA Y SEGURIDAD	1,372,609.46	0.00	0.00	1,372,609.46	0.00
<b>ACTIVOS DIFERIDOS</b>	<b>699,254.88</b>	<b>1,001,862.41</b>	<b>314,674.37</b>	<b>1,386,442.92</b>	<b>687,188.04</b>
ESTUDIOS, FORMULACIÓN Y EVALUACIÓN DE PROYECTOS	699,254.88	1,001,862.41	314,674.37	1,386,442.92	687,188.04
<b>TOTAL:</b>	<b>252,153,714.15</b>	<b>179,537,667.58</b>	<b>137,820,474.25</b>	<b>293,870,907.48</b>	<b>41,717,193.33</b>



# COQUIMATLÁN

H. AYUNTAMIENTO 2021 - 2024

## Estado Analítico de la Deuda y Otros Pasivos




MUNICIPIO DE COQUIMATLAN, COL.  
Sistema Integral de Contabilidad Gubernamental  
**ESTADO ANALITICO DE LA DEUDA Y OTROS PASIVOS**  
DEL 1 DE SEPTIEMBRE AL 30 DE SEPTIEMBRE DE 2023

Denominación de las Deudas	Moneda de Contratación	Institución o País Acreedor	Saldo Inicial del Periodo	Saldo Final del Periodo
<b>Corto Plazo</b>				
<b>Deuda Interna</b>				
<i>Instituciones de Crédito</i>				
CREDITO BANOBRAS 7178 8,987,567.93	PESOS	MEXICO	0.00	0.00
CREDITO BANOBRAS 7211 POR 3,500,000.00	PESOS	MEXICO	-392,497.07	-443,275.36
			-166,105.44	-187,593.91
<i>Títulos y Valores</i>				
<i>Arrendamientos Financieros</i>				
			0.00	0.00
			0.00	0.00
<b>Deuda Externa</b>				
<i>Organismos Financieros Internacionales</i>				
			0.00	0.00
<i>Deuda Bilateral</i>				
			0.00	0.00
<i>Títulos y Valores</i>				
			0.00	0.00
<i>Arrendamientos Financieros</i>				
			0.00	0.00
<b>Subtotal de Deuda Pública a Corto Plazo</b>			<b>-558,602.51</b>	<b>-630,869.27</b>
<b>Largo Plazo</b>				
<b>Deuda Interna</b>				
<i>Instituciones de Crédito</i>				
CREDITO BANOBRAS 7178 8,987,567.93	PESOS	MEXICO	0.00	0.00
CREDITO BANOBRAS 7211 POR 3,500,000.00	PESOS	MEXICO	4,009,382.37	4,009,382.37
			1,597,964.64	1,597,964.64
<i>Títulos y Valores</i>				
<i>Arrendamientos Financieros</i>				
			0.00	0.00
			0.00	0.00
<b>Deuda Externa</b>				
<i>Organismos Financieros Internacionales</i>				
			0.00	0.00
<i>Deuda Bilateral</i>				
			0.00	0.00
<i>Títulos y Valores</i>				
			0.00	0.00
<i>Arrendamientos Financieros</i>				
			0.00	0.00
<b>Subtotal de Deuda Pública a Largo Plazo</b>			<b>5,607,347.01</b>	<b>5,607,347.01</b>
<b>Total de Otros Pasivos</b>			<b>38,361,541.22</b>	<b>36,460,601.31</b>
<b>Total de Deuda Pública y Otros Pasivos</b>			<b>43,410,285.72</b>	<b>41,437,079.05</b>



MUNICIPIO DE COQUIMATLAN, COL.  
Sistema Integral de Contabilidad Gubernamental  
**ESTADO ANALITICO DE LA DEUDA Y OTROS PASIVOS**  
DEL 1 DE ENERO AL 30 DE SEPTIEMBRE DE 2023

Denominación de las Deudas	Moneda de Contratación	Institución o País Acreedor	Saldo Inicial del Periodo	Saldo Final del Periodo
<b>Corto Plazo</b>				
<b>Deuda Interna</b>				
<i>Instituciones de Crédito</i>				
CREDITO BANOBRAS 7178 8,987,567.93	PESOS	MEXICO	0.00	0.00
CREDITO BANOBRAS 7211 POR 3,500,000.00	PESOS	MEXICO	0.00	-443,275.36
<i>Títulos y Valores</i>				
<i>Arrendamientos Financieros</i>				
<b>Deuda Externa</b>				
<i>Organismos Financieros Internacionales</i>				
<i>Deuda Bilateral</i>				
<i>Títulos y Valores</i>				
<i>Arrendamientos Financieros</i>				
<b>Subtotal de Deuda Pública a Corto Plazo</b>			<b>0.00</b>	<b>-630,869.27</b>
<b>Largo Plazo</b>				
<b>Deuda Interna</b>				
<i>Instituciones de Crédito</i>				
CREDITO BANOBRAS 7178 8,987,567.93	PESOS	MEXICO	0.00	0.00
CREDITO BANOBRAS 7211 POR 3,500,000.00	PESOS	MEXICO	4,009,382.37	4,009,382.37
<i>Títulos y Valores</i>				
<i>Arrendamientos Financieros</i>				
<b>Deuda Externa</b>				
<i>Organismos Financieros Internacionales</i>				
<i>Deuda Bilateral</i>				
<i>Títulos y Valores</i>				
<i>Arrendamientos Financieros</i>				
<b>Subtotal de Deuda Pública a Largo Plazo</b>			<b>5,607,347.01</b>	<b>5,607,347.01</b>
<b>Total de Otros Pasivos</b>			<b>52,325,446.57</b>	<b>36,460,601.31</b>
<b>Total de Deuda Pública y Otros Pasivos</b>			<b>57,932,793.58</b>	<b>41,437,079.05</b>



# COQUIMATLÁN


H. AYUNTAMIENTO 2021 - 2024

## Estado de Variación de la Hacienda Publica

"2023, AÑO DE LA CONMEMORACIÓN DEL 500 ANIVERSARIO DE LA FUNDACIÓN DE LA VILLA DE COLIMA"


**"H. Ayuntamiento Coquimatlán, Colima"**

Reforma S/N y Jesús Alcaraz, Coquimatlán, Col., Tel: 312 207 89 66, 312 207 92 58 C. P. 28400.



**MUNICIPIO DE COQUIMATLAN, COL.**  
 Sistema Integral de Contabilidad Gubernamental  
**ESTADO DE VARIACION EN LA HACIENDA PUBLICA**  
**DEL 1 DE ENERO AL 30 DE SEPTIEMBRE DE 2023**

Concepto	Hacienda Pública / Patrimonio Contribuido	Hacienda Pública / Patrimonio Gen. Ejer. Ant.	Hacienda Pública / Patrimonio Gen. Ejer.	Exceso o Insuficiencia en la Actualización de la Hac. Pública / Patrimonio	Total
<b>Hacienda Pública / Patrimonio Contribuido Neto de 2022</b>	<b>0.00</b>				<b>0.00</b>
<i>Aportaciones</i>	<i>0.00</i>				<i>0.00</i>
<i>Donaciones de Capital</i>	<i>0.00</i>				<i>0.00</i>
<i>Actualización de la Hacienda Pública/Patrimonio</i>	<i>0.00</i>				<i>0.00</i>
<b>Hacienda Pública / Patrimonio Generado Neto de 2022</b>		<b>161,942,698.50</b>	<b>32,278,222.07</b>		<b>194,220,920.57</b>
<i>Resultados del Ejercicio (Ahorro/DesAhorro)</i>			<i>32,278,222.07</i>		<i>32,278,222.07</i>
<i>Resultados de Ejercicios Anteriores</i>		<i>148,964,528.17</i>			<i>148,964,528.17</i>
<i>Revalúos</i>		<i>0.00</i>			<i>0.00</i>
<i>Reservas</i>		<i>12,978,170.33</i>			<i>12,978,170.33</i>
<i>Rectificaciones de Resultados de Ejercicios Anteriores</i>		<i>0.00</i>			<i>0.00</i>
<b>Exceso o Insuficiencia en la Actualización de la Hacienda Pública / Patrimonio Neto de 2022</b>				<b>0.00</b>	<b>0.00</b>
<i>Resultados por Posición Monetaria</i>				<i>0.00</i>	<i>0.00</i>
<i>Resultados por Tenencia de Activos no Monetarios</i>				<i>0.00</i>	<i>0.00</i>
<b>Hacienda Pública / Patrimonio Neto Final de 2022</b>	<b>0.00</b>	<b>161,942,698.50</b>	<b>32,278,222.07</b>		<b>194,220,920.57</b>
<b>Cambios en la Hacienda Pública / Patrimonio Contribuido Neto de 2023</b>	<b>0.00</b>				<b>0.00</b>
<i>Aportaciones</i>	<i>0.00</i>				<i>0.00</i>
<i>Donaciones de Capital</i>	<i>0.00</i>				<i>0.00</i>
<i>Actualización de la Hacienda Pública/Patrimonio</i>	<i>0.00</i>				<i>0.00</i>
<b>Variaciones de la Hacienda Pública / Patrimonio Generado Neto de 2023</b>		<b>-887,265.41</b>	<b>59,100,173.27</b>		<b>58,212,907.86</b>
<i>Resultados del Ejercicio (Ahorro/Desahorro)</i>			<i>59,100,173.27</i>		<i>59,100,173.27</i>
<i>Resultados de Ejercicios Anteriores</i>		<i>-887,265.41</i>			<i>-887,265.41</i>
<i>Revalúos</i>		<i>0.00</i>			<i>0.00</i>
<i>Reservas</i>		<i>0.00</i>			<i>0.00</i>
<i>Rectificaciones de Resultados de Ejercicios Anteriores</i>		<i>0.00</i>			<i>0.00</i>



**MUNICIPIO DE COQUIMATLAN, COL.**  
 Sistema Integral de Contabilidad Gubernamental  
**ESTADO DE VARIACION EN LA HACIENDA PUBLICA**  
**DEL 1 DE ENERO AL 30 DE SEPTIEMBRE DE 2023**

Concepto	Hacienda Pública/ Patrimonio Contribuido		Hacienda Pública/ Patrimonio Gen. Ejer. Ant.		Exceso o Insuficiencia en la Actualización de la Hac. Pública / Patrimonio	Total
	Pública/ Patrimonio Contribuido	Pública/ Patrimonio Gen. Ejer. Ant.	Pública/ Patrimonio Gen. Ejer. Ant.	Pública/ Patrimonio		

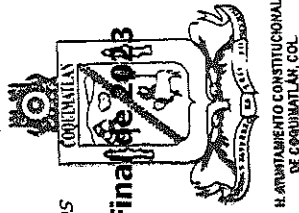
**Cambios en el Exceso o Insuficiencia en la Actualización de la Hacienda Pública/ Patrimonio Neto de 2023**

*Resultado por Posición Monetaria*

*Resultado por Tenencia de Activos no Monetarios*

**Hacienda Pública/ Patrimonio Neto Final de 2023**

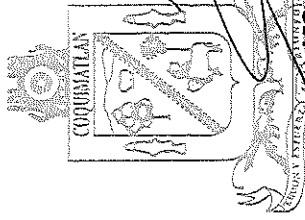
					0.00	0.00
					0.00	0.00
					0.00	0.00
	0.00	161,055,433.09	91,378,395.34		0.00	252,433,828.43



H. AYUNTAMIENTO CONSTITUCIONAL DE COQUIMATLAN, COL. 2023-2024

**TESORERÍA P. MA. GUADALUPE MÉ GUTIERREZ**


TESORERA MUNICIPAL



H. AYUNTAMIENTO CONSTITUCIONAL DE COQUIMATLAN, COL. 2024-2024  
**LIC. LEONOR ALCARAZ-MANZO**

**PRESIDENCIA**

PRESIDENTE MUNICIPAL




H. AYUNTAMIENTO CONSTITUCIONAL DE COQUIMATLAN, COL. 2023-2024

**Mtro. Wilson Sinai Díaz Decena**

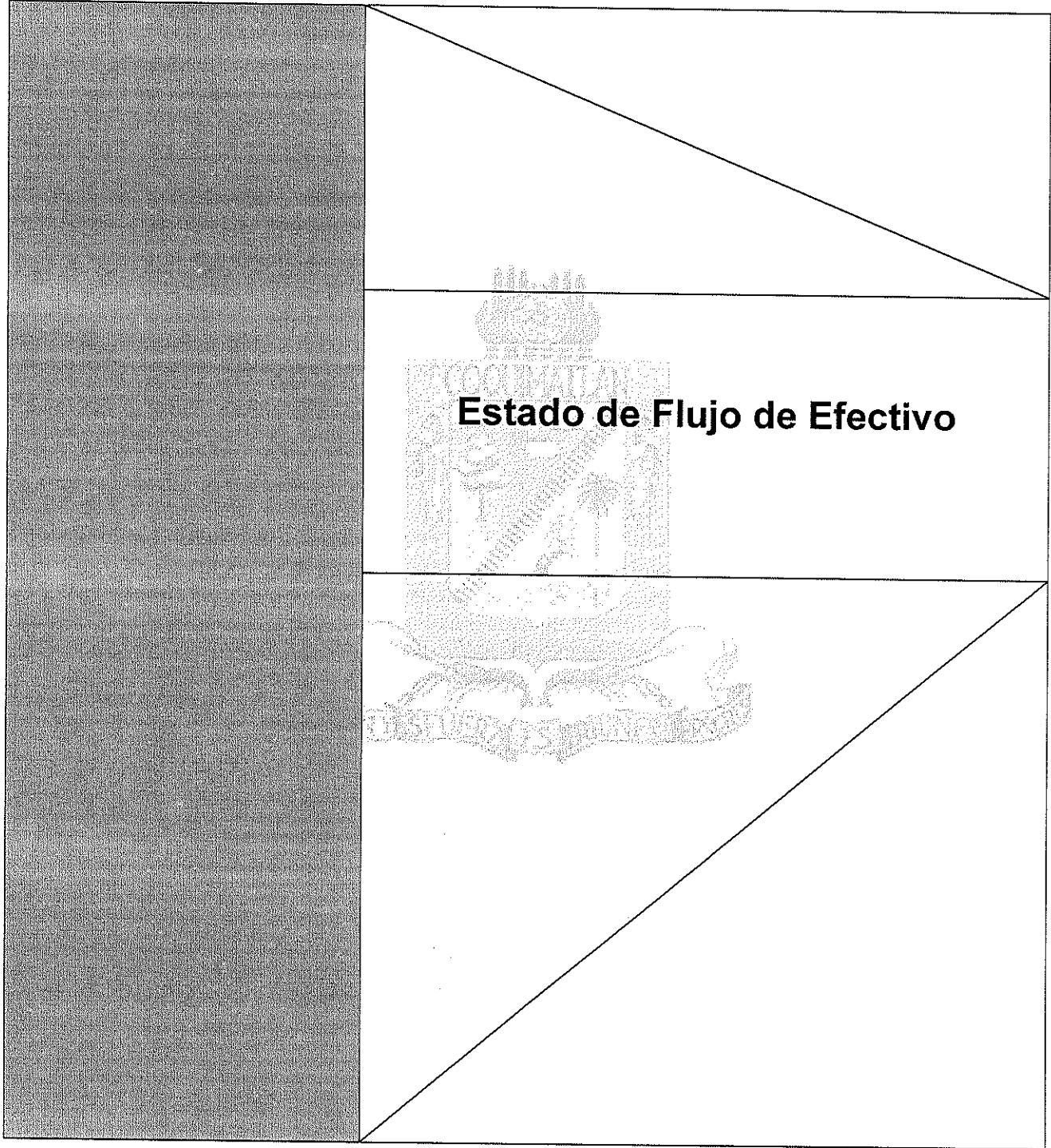
**CIJUALIA MAYOR**

OFICIAL MAYOR MUNICIPAL



# COQUIMATLÁN

H. AYUNTAMIENTO 2021 - 2024



**Estado de Flujo de Efectivo**

"2023, AÑO DE LA CONMEMORACIÓN DEL 500 ANIVERSARIO DE LA FUNDACIÓN DE LA VILLA DE COLIMA"

**"H. Ayuntamiento Coquimatlán, Colima"**

Reforma S/N y Jesús Alcaraz, Coquimatlán, Col., Tel: 312 207 89 66, 312 207 92 58 C. P. 28400.






MUNICIPIO DE COQUIMATLAN, COL.  
Sistema Integral de Contabilidad Gubernamental  
**ESTADO DE FLUJOS DE EFECTIVO**  
DEL 1 DE SEPTIEMBRE AL 30 DE SEPTIEMBRE DE 2023


Concepto	Total
<b>FLUJOS DE EFECTIVO DE LAS ACTIVIDADES DE OPERACION</b>	
<b><u>ORIGEN</u></b>	<b><u>12,659,237.96</u></b>
IMPUESTOS	506,575.66
DERECHOS	598,930.98
PRODUCTOS	12,072.19
APROVECHAMIENTOS	13,930.77
PARTICIPACIONES, APORTACIONES, CONVENIOS, INCENTIVOS DERIVADOS DE LA COLABORACIÓN FISCAL Y FONDOS DISTINTOS DE APORTACIONES	11,527,728.36
<b><u>APLICACION</u></b>	<b><u>6,944,324.79</u></b>
SERVICIOS PERSONALES	4,505,212.32
MATERIALES Y SUMINISTROS	399,407.28
SERVICIOS GENERALES	696,457.76
TRANSFERENCIAS AL RESTO DEL SECTOR PUBLICO	649,109.94
AYUDAS SOCIALES	23,100.00
PENSIONES Y JUBILACIONES	618,918.32
INTERESES DE LA DEUDA PUBLICA	52,119.17
<b>FLUJOS NETOS DE EFECTIVO POR ACTIVIDADES DE OPERACION</b>	<b><u>5,714,913.17</u></b>
<b>FLUJOS DE EFECTIVO DE LAS ACTIVIDADES DE INVERSION</b>	
<b><u>ORIGEN</u></b>	<b><u>2,455,487.65</u></b>
BIENES INMUEBLES, INFRAESTRUCTURA Y CONSTRUCCIONES EN PROCESO	2,446,697.83
BIENES MUEBLES	0.00
OTROS ORIGENES DE INVERSION	8,789.82
<b><u>APLICACION</u></b>	<b><u>10,802,460.23</u></b>
BIENES INMUEBLES, INFRAESTRUCTURA Y CONSTRUCCIONES EN PROCESO	9,797,517.53
BIENES MUEBLES	0.00
OTRAS APLICACIONES DE INVERSION	1,004,942.70
<b>FLUJOS NETOS DE EFECTIVO POR ACTIVIDADES DE INVERSION</b>	<b><u>-8,346,972.58</u></b>
<b>FLUJOS DE EFECTIVO DE LAS ACTIVIDADES DE FINANCIAMIENTO</b>	
<b><u>ORIGEN</u></b>	<b><u>19,229,965.37</u></b>
ENDEUDAMIENTO NETO	0.00
- INTERNO	0.00
- EXTERNO	0.00
OTROS ORIGENES DE FINANCIAMIENTO	19,229,965.37
<b><u>APLICACION</u></b>	<b><u>20,626,422.83</u></b>
SERVICIOS DE LA DEUDA	72,266.76
- INTERNO	72,266.76



MUNICIPIO DE COQUIMATLAN, COL.  
 Sistema Integral de Contabilidad Gubernamental  
**ESTADO DE FLUJOS DE EFECTIVO**  
 DEL 1 DE SEPTIEMBRE AL 30 DE SEPTIEMBRE DE 2023

Concepto	Total
- EXTERNO	0.00
OTRAS APLICACIONES DE FINAN CIAMIENTO	20,554,156.07
<b>FLUJOS NETOS DE EFECTIVO POR ACTIVIDADES DE FINANCIAMIENTO</b>	<b>-1,396,457.46</b>
<b>INCREMENTO/DISMINUCION NETA EN EL EFECTIVO Y EQUIVALENTES AL EFECTIVO</b>	<b>-4,028,516.87</b>
<b>EFECTIVO Y EQUIVALENTES AL EFECTIVO AL INICIO DEL EJERCICIO</b>	<b>46,390,036.57</b>
<b>EFECTIVO Y EQUIVALENTES AL EFECTIVO AL FINAL DEL EJERCICIO</b>	<b>42,361,519.70</b>

  
 TESORERA MUNICIPAL  
 H. AYUNTAMIENTO CONSTITUCIONAL  
 DE COQUIMATLAN, COL.  
 2021-2024  
 LIC. LEONOR ALCARAZ MANZO  
 PRESIDENTE MUNICIPAL TESORERÍA

  
 OFICIAL MAYOR MUNICIPAL  
 MTRO. AARON SINAI DIAZ DECENA  
 H. AYUNTAMIENTO CONSTITUCIONAL  
 DE COQUIMATLAN, COL.  
 2021-2024  
 OFICIALIA MAYOR

H. AYUNTAMIENTO CONSTITUCIONAL  
 DE COQUIMATLAN, COL.  
 2021-2024  
 PRESIDENCIA



MUNICIPIO DE COQUIMATLAN, COL.  
Sistema Integral de Contabilidad Gubernamental  
**ESTADO DE FLUJOS DE EFECTIVO**  
DEL 1 DE SEPTIEMBRE AL 30 DE SEPTIEMBRE DE 2023

Concepto	2023 Total	2022 Total
<b>FLUJOS DE EFECTIVO DE LAS ACTIVIDADES DE OPERACION</b>		
<b>ORIGEN</b>	<b>12,659,237.96</b>	<b>10,351,842.70</b>
IMPUESTOS	506,575.66	368,565.18
CUOTAS Y APORTACIONES DE SEGURIDAD SOCIAL	0.00	0.00
CONTRIBUCIONES DE MEJORAS	0.00	0.00
DERECHOS	598,930.98	556,664.61
PRODUCTOS	12,072.19	7,024.92
APROVECHAMIENTOS	13,930.77	56,053.48
INGRESOS POR VENTA DE BIENES Y PRESTACIÓN DE SERVICIOS	0.00	0.00
PARTICIPACIONES, APORTACIONES, CONVENIOS, INCENTIVOS DERIVADOS DE LA COLABORACIÓN FISCAL Y FONDOS DISTINTOS DE APORTACIONES	11,527,728.36	9,363,534.51
TRANSFERENCIAS, ASIGNACIONES, SUBSIDIOS Y SUBVENCIONES, Y PENSIONES Y JUBILACIONES	0.00	0.00
INGRESOS FINANCIEROS	0.00	0.00
INCREMENTO POR VARIACIÓN DE INVENTARIOS	0.00	0.00
DISMINUCIÓN DEL EXCESO DE ESTIMACIONES POR PÉRDIDA O DETERIORO U OBSOLESCENCIA	0.00	0.00
DISMINUCIÓN DEL EXCESO DE PROVISIONES	0.00	0.00
OTROS INGRESOS Y BENEFICIOS VARIOS	0.00	0.00
<b>APLICACION</b>	<b>6,944,324.79</b>	<b>6,834,879.58</b>
SERVICIOS PERSONALES	4,505,212.32	4,217,392.75
MATERIALES Y SUMINISTROS	399,407.28	378,541.20
SERVICIOS GENERALES	696,457.76	913,983.15
AYUDAS DIVERSAS	0.00	0.00
ADEFAS	0.00	0.00
TRANSFERENCIAS INTERNAS Y ASIGNACIONES AL SECTOR PÚBLICO	0.00	0.00
TRANSFERENCIAS AL RESTO DEL SECTOR PUBLICO	649,109.94	664,278.00
SUBSIDIOS Y SUBENCIONES	0.00	0.00
AYUDAS SOCIALES	23,100.00	22,100.00
PENSIONES Y JUBILACIONES	618,918.32	590,949.28
TRANSFERENCIAS A FIDEICOMISOS, MANDATOS Y CONTRATOS ANALOGOS.	0.00	0.00
TRANSFERENCIAS A LA SEGURIDAD SOCIAL	0.00	0.00
DONATIVOS	0.00	0.00
TRANSFERENCIAS AL EXTERIOR	0.00	0.00
PARTICIPACIONES	0.00	0.00
APORTACIONES	0.00	0.00
CONVENIOS	0.00	0.00
INTERESES DE LA DEUDA PUBLICA	52,119.17	47,635.20
COMISIONES DE LA DEUDA PUBLICA	0.00	0.00
GASTOS DE LA DEUDA PUBLICA	0.00	0.00
COSTO POR CEBERTURAS	0.00	0.00
APOYOS FINANCIEROS	0.00	0.00
ESTIMACIONES, DEPRECIACIONES, DETERIOROS, OBSOLESCENCIA Y AMORTIZACIONES	0.00	0.00
PROVISIONES	0.00	0.00
DISMINUCION DE INVENTARIOS	0.00	0.00
AUMENTO POR INSUFICIENCIA DE ESTIMACIONES POR PÉRDIDA O DETERIORO U OBSOLESCENCIA	0.00	0.00
AUMENTO POR INSUFICIENCIA DE PROVISIONES	0.00	0.00
OTROS GASTOS	0.00	0.00
INVERSION PUBLICA NO CAPITALIZABLE	0.00	0.00




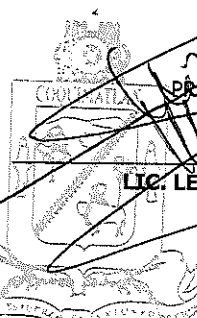
MUNICIPIO DE COQUIMATLAN, COL.  
Sistema Integral de Contabilidad Gubernamental  
**ESTADO DE FLUJOS DE EFECTIVO**  
DEL 1 DE SEPTIEMBRE AL 30 DE SEPTIEMBRE DE 2023


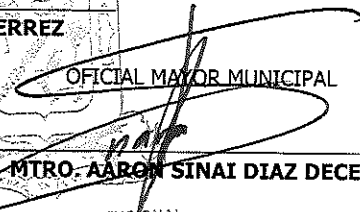
Concepto	2023 Total	2022 Total
<b>FLUJOS NETOS DE EFECTIVO POR ACTIVIDADES DE OPERACION</b>	<b><u>5,714,913.17</u></b>	<b><u>3,516,963.12</u></b>
<b>FLUJOS DE EFECTIVO DE LAS ACTIVIDADES DE INVERSION</b>		
<b>ORIGEN</b>	<b><u>2,455,487.65</u></b>	<b><u>119,027.35</u></b>
BIENES INMUEBLES, INFRAESTRUCTURA Y CONSTRUCCIONES EN PROCESO	2,446,697.83	119,027.35
BIENES MUEBLES	0.00	0.00
OTROS ORIGENES DE INVERSION	8,789.82	0.00
<b>APLICACION</b>	<b><u>10,802,460.23</u></b>	<b><u>4,413,419.75</u></b>
BIENES INMUEBLES, INFRAESTRUCTURA Y CONSTRUCCIONES EN PROCESO	9,797,517.53	4,413,419.75
BIENES MUEBLES	0.00	0.00
OTRAS APLICACIONES DE INVERSION	1,004,942.70	0.00
<b>FLUJOS NETOS DE EFECTIVO POR ACTIVIDADES DE INVERSION</b>	<b><u>-8,346,972.58</u></b>	<b><u>-4,294,392.40</u></b>
<b>FLUJOS DE EFECTIVO DE LAS ACTIVIDADES DE FINANCIAMIENTO</b>		
<b>ORIGEN</b>	<b><u>19,229,965.37</u></b>	<b><u>13,070,521.78</u></b>
ENDEUDAMIENTO NETO	0.00	707,915.64
- INTERNO	0.00	707,915.64
- EXTERNO	0.00	0.00
OTROS ORIGENES DE FINANCIAMIENTO	19,229,965.37	12,362,606.14
<b>APLICACION</b>	<b><u>20,626,422.83</u></b>	<b><u>11,110,562.61</u></b>
SERVICIOS DE LA DEUDA	72,266.76	773,826.64
- INTERNO	72,266.76	773,826.64
- EXTERNO	0.00	0.00
OTRAS APLICACIONES DE FINANCIAMIENTO	20,554,156.07	10,336,735.97
<b>FLUJOS NETOS DE EFECTIVO POR ACTIVIDADES DE FINANCIAMIENTO</b>	<b><u>-1,396,457.46</u></b>	<b><u>1,959,959.17</u></b>
<b>INCREMENTO/DISMINUCION NETA EN EL EFECTIVO Y EQUIVALENTES AL EFECTIVO</b>	<b>-4,028,516.87</b>	<b>1,182,529.89</b>
<b>EFFECTIVO Y EQUIVALENTES AL EFECTIVO AL INICIO DEL EJERCICIO</b>	<b>46,390,036.57</b>	<b>37,323,977.09</b>
<b>EFFECTIVO Y EQUIVALENTES AL EFECTIVO AL FINAL DEL EJERCICIO</b>	<b>42,361,519.70</b>	<b>38,506,506.98</b>



MUNICIPIO DE COQUIMATLAN, COL.  
Sistema Integral de Contabilidad Gubernamental  
**ESTADO DE FLUJOS DE EFECTIVO**  
DEL 1 DE SEPTIEMBRE AL 30 DE SEPTIEMBRE DE 2023

Concepto	2023 Total	2022 Total
----------	---------------	---------------

  
  
PRESIDENTE MUNICIPAL  
LIC. LEONOR ALCARAZ MANZO  
M. AYUNTAMIENTO CONSTITUCIONAL  
DE COQUIMATLAN, COL.  
2021-2024  
PRESIDENCIA  
TESORERÍA

TESORERA MUNICIPAL  
  
GUADALUPE ADÁN GUTIERREZ  
OFICIAL MAYOR MUNICIPAL  
  
MTRO. AARON SINAI DIAZ DECENA  
R. AYUNTAMIENTO CONSTITUCIONAL  
DE COQUIMATLAN, COL.  
2021-2024  
OFICIALIA MAYOR



MUNICIPIO DE COQUIMATLAN, COL.  
Sistema Integral de Contabilidad Gubernamental  
**ESTADO DE FLUJOS DE EFECTIVO**  
DEL 1 DE ENERO AL 30 DE SEPTIEMBRE DE 2023

Concepto	Total
<b>FLUJOS DE EFECTIVO DE LAS ACTIVIDADES DE OPERACION</b>	
<b><u>ORIGEN</u></b>	<b><u>126,164,191.08</u></b>
IMPUESTOS	9,016,613.00
DERECHOS	6,799,269.91
PRODUCTOS	116,744.79
APROVECHAMIENTOS	441,044.47
PARTICIPACIONES, APORTACIONES, CONVENIOS, INCENTIVOS DERIVADOS DE LA COLABORACIÓN FISCAL Y FONDOS DISTINTOS DE APORTACIONES	109,790,518.91
<b><u>APLICACION</u></b>	<b><u>67,064,017.81</u></b>
SERVICIOS PERSONALES	42,437,240.67
MATERIALES Y SUMINISTROS	3,613,574.82
SERVICIOS GENERALES	8,181,298.28
TRANSFERENCIAS AL RESTO DEL SECTOR PUBLICO	5,910,812.27
AYUDAS SOCIALES	390,550.00
PENSIONES Y JUBILACIONES	6,023,624.24
INTERESES DE LA DEUDA PUBLICA	506,917.53
<b>FLUJOS NETOS DE EFECTIVO POR ACTIVIDADES DE OPERACION</b>	<b><u>59,100,173.27</u></b>
<b>FLUJOS DE EFECTIVO DE LAS ACTIVIDADES DE INVERSION</b>	
<b><u>ORIGEN</u></b>	<b><u>7,008,043.29</u></b>
BIENES INMUEBLES, INFRAESTRUCTURA Y CONSTRUCCIONES EN PROCESO	6,681,669.70
BIENES MUEBLES	2,909.40
OTROS ORIGENES DE INVERSION	323,464.19
<b><u>APLICACION</u></b>	<b><u>22,865,558.85</u></b>
BIENES INMUEBLES, INFRAESTRUCTURA Y CONSTRUCCIONES EN PROCESO	20,889,123.42
BIENES MUEBLES	78,517.79
OTRAS APLICACIONES DE INVERSION	1,897,917.64
<b>FLUJOS NETOS DE EFECTIVO POR ACTIVIDADES DE INVERSION</b>	<b><u>-15,857,515.56</u></b>
<b>FLUJOS DE EFECTIVO DE LAS ACTIVIDADES DE FINANCIAMIENTO</b>	
<b><u>ORIGEN</u></b>	<b><u>104,518,754.80</u></b>
ENDEUDAMIENTO NETO	0.00
- INTERNO	0.00
- EXTERNO	0.00
OTROS ORIGENES DE FINANCIAMIENTO	104,518,754.80
<b><u>APLICACION</u></b>	<b><u>123,516,537.07</u></b>
SERVICIOS DE LA DEUDA	630,869.27
- INTERNO	630,869.27



**MUNICIPIO DE COQUIMATLAN, COL.**  
**Sistema Integral de Contabilidad Gubernamental**  
**ESTADO DE FLUJOS DE EFECTIVO**  
**DEL 1 DE ENERO AL 30 DE SEPTIEMBRE DE 2023**

Concepto	Total
- EXTERNO	0.00
<b>OTRAS APLICACIONES DE FINANCIAMIENTO</b>	<b>122,885,667.80</b>
<b>FLUJOS NETOS DE EFECTIVO POR ACTIVIDADES DE FINANCIAMIENTO</b>	<b><u>-18,997,782.27</u></b>
<hr/>	
<b>INCREMENTO/DISMINUCION NETA EN EL EFECTIVO Y EQUIVALENTES AL EFECTIVO</b>	<b>24,244,875.44</b>
<b>EFECTIVO Y EQUIVALENTES AL EFECTIVO AL INICIO DEL EJERCICIO</b>	<b>18,116,644.26</b>
<b>EFECTIVO Y EQUIVALENTES AL EFECTIVO AL FINAL DEL EJERCICIO</b>	<b>42,361,519.70</b>

H. AYUNTAMIENTO CONSTITUCIONAL  
 DE COQUIMATLAN, COL.  
 2021-2024  
**TESORERIA**  
 MA. GUADALUPE ADAME B. TIERRERZ  
 TRESORERA MUNICIPAL

H. AYUNTAMIENTO CONSTITUCIONAL  
 DE COQUIMATLAN, COL.  
 2021-2024  
**PRESIDENCIA**  
 LIC. LEONOR ALCARAZ MANZO  
 PRESIDENTE MUNICIPAL

H. AYUNTAMIENTO CONSTITUCIONAL  
 DE COQUIMATLAN, COL.  
 2021-2024  
**OFICIALIA MAYOR**  
 MTRO. AARON SINAI DIAZ DECENA  
 OFICIAL MAYOR MUNICIPAL



MUNICIPIO DE COQUIMATLAN, COL.  
Sistema Integral de Contabilidad Gubernamental  
**ESTADO DE FLUJOS DE EFECTIVO**  
**DEL 1 DE ENERO AL 30 DE SEPTIEMBRE DE 2023**

Concepto	2023 Total	2022 Total
<b>FLUJOS DE EFECTIVO DE LAS ACTIVIDADES DE OPERACION</b>		
<b>ORIGEN</b>	<b>126,164,191.08</b>	<b>99,167,370.74</b>
IMPUESTOS	9,016,613.00	7,134,308.15
CUOTAS Y APORTACIONES DE SEGURIDAD SOCIAL	0.00	0.00
CONTRIBUCIONES DE MEJORAS	0.00	0.00
DERECHOS	6,799,269.91	5,940,759.67
PRODUCTOS	116,744.79	42,350.20
APROVECHAMIENTOS	441,044.47	396,650.05
INGRESOS POR VENTA DE BIENES Y PRESTACIÓN DE SERVICIOS	0.00	0.00
PARTICIPACIONES, APORTACIONES, CONVENIOS, INCENTIVOS DERIVADOS DE LA COLABORACIÓN FISCAL Y FONDOS DISTINTOS DE APORTACIONES	109,790,518.91	85,653,302.67
TRANSFERENCIAS, ASIGNACIONES, SUBSIDIOS Y SUBVENCIONES, Y PENSIONES Y JUBILACIONES	0.00	0.00
INGRESOS FINANCIEROS	0.00	0.00
INCREMENTO POR VARIACIÓN DE INVENTARIOS	0.00	0.00
DISMINUCIÓN DEL EXCESO DE ESTIMACIONES POR PÉRDIDA O DETERIORO U OBSOLESCENCIA	0.00	0.00
DISMINUCIÓN DEL EXCESO DE PROVISIONES	0.00	0.00
OTROS INGRESOS Y BENEFICIOS VARIOS	0.00	0.00
<b>APLICACION</b>	<b>67,064,017.81</b>	<b>60,784,666.51</b>
SERVICIOS PERSONALES	42,437,240.67	38,930,494.18
MATERIALES Y SUMINISTROS	3,613,574.82	3,482,826.62
SERVICIOS GENERALES	8,181,298.28	6,160,783.00
AYUDAS DIVERSAS	0.00	0.00
ADEFAS	0.00	0.00
TRANSFERENCIAS INTERNAS Y ASIGNACIONES AL SECTOR PÚBLICO	0.00	0.00
TRANSFERENCIAS AL RESTO DEL SECTOR PUBLICO	5,910,812.27	6,115,002.00
SUBSIDIOS Y SUBENCIONES	0.00	0.00
AYUDAS SOCIALES	390,550.00	287,291.00
PENSIONES Y JUBILACIONES	6,023,624.24	5,439,446.29
TRANSFERENCIAS A FIDEICOMISOS, MANDATOS Y CONTRATOS ANALOGOS.	0.00	0.00
TRANSFERENCIAS A LA SEGURIDAD SOCIAL	0.00	0.00
DONATIVOS	0.00	0.00
TRANSFERENCIAS AL EXTERIOR	0.00	0.00
PARTICIPACIONES	0.00	0.00
APORTACIONES	0.00	0.00
CONVENIOS	0.00	0.00
INTERESES DE LA DEUDA PUBLICA	506,917.53	368,823.42
COMISIONES DE LA DEUDA PUBLICA	0.00	0.00
GASTOS DE LA DEUDA PUBLICA	0.00	0.00
COSTO POR CEBERTURAS	0.00	0.00
APOYOS FINANCIEROS	0.00	0.00
ESTIMACIONES, DEPRECIACIONES, DETERIOROS, OBSOLESCENCIA Y AMORTIZACIONES	0.00	0.00
PROVISIONES	0.00	0.00
DISMINUCION DE INVENTARIOS	0.00	0.00
AUMENTO POR INSUFICIENCIA DE ESTIMACIONES POR PÉRDIDA O DETERIORO U OBSOLESCENCIA	0.00	0.00
AUMENTO POR INSUFICIENCIA DE PROVISIONES	0.00	0.00
OTROS GASTOS	0.00	0.00
INVERSION PUBLICA NO CAPITALIZABLE	0.00	0.00





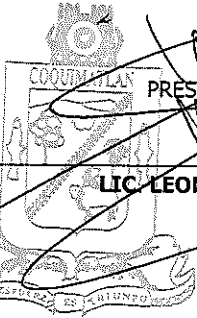
MUNICIPIO DE COQUIMATLAN, COL.  
Sistema Integral de Contabilidad Gubernamental  
ESTADO DE FLUJOS DE EFECTIVO  
DEL 1 DE ENERO AL 30 DE SEPTIEMBRE DE 2023

Concepto	2023 Total	2022 Total
<b>FLUJOS NETOS DE EFECTIVO POR ACTIVIDADES DE OPERACION</b>	<b><u>59,100,173.27</u></b>	<b><u>38,382,704.23</u></b>
<b>FLUJOS DE EFECTIVO DE LAS ACTIVIDADES DE INVERSION</b>		
<b>ORIGEN</b>	<b><u>7,008,043.29</u></b>	<b><u>2,628,246.63</u></b>
BIENES INMUEBLES, INFRAESTRUCTURA Y CONSTRUCCIONES EN PROCESO	6,681,669.70	2,622,246.63
BIENES MUEBLES	2,909.40	0.00
OTROS ORIGENES DE INVERSION	323,464.19	6,000.00
<b>APLICACION</b>	<b><u>22,865,558.85</u></b>	<b><u>12,222,961.94</u></b>
BIENES INMUEBLES, INFRAESTRUCTURA Y CONSTRUCCIONES EN PROCESO	20,889,123.42	11,294,798.94
BIENES MUEBLES	78,517.79	925,288.00
OTRAS APLICACIONES DE INVERSION	1,897,917.64	2,875.00
<b>FLUJOS NETOS DE EFECTIVO POR ACTIVIDADES DE INVERSION</b>	<b><u>-15,857,515.56</u></b>	<b><u>-9,594,715.31</u></b>
<b>FLUJOS DE EFECTIVO DE LAS ACTIVIDADES DE FINANCIAMIENTO</b>		
<b>ORIGEN</b>	<b><u>104,518,754.80</u></b>	<b><u>87,416,088.81</u></b>
ENDEUDAMIENTO NETO	0.00	707,915.64
- INTERNO	0.00	707,915.64
- EXTERNO	0.00	0.00
OTROS ORIGENES DE FINANCIAMIENTO	104,518,754.80	86,708,173.17
<b>APLICACION</b>	<b><u>123,516,537.07</u></b>	<b><u>92,111,827.75</u></b>
SERVICIOS DE LA DEUDA	630,869.27	1,283,300.91
- INTERNO	630,869.27	1,283,300.91
- EXTERNO	0.00	0.00
OTRAS APLICACIONES DE FINANCIAMIENTO	122,885,667.80	90,828,526.84
<b>FLUJOS NETOS DE EFECTIVO POR ACTIVIDADES DE FINANCIAMIENTO</b>	<b><u>-18,997,782.27</u></b>	<b><u>-4,695,738.94</u></b>
<b>INCREMENTO/DISMINUCION NETA EN EL EFECTIVO Y EQUIVALENTES AL EFECTIVO</b>	<b>24,244,875.44</b>	<b>24,092,249.98</b>
<b>EFFECTIVO Y EQUIVALENTES AL EFECTIVO AL INICIO DEL EJERCICIO</b>	<b>18,116,644.26</b>	<b>14,414,257.00</b>
<b>EFFECTIVO Y EQUIVALENTES AL EFECTIVO AL FINAL DEL EJERCICIO</b>	<b>42,361,519.70</b>	<b>38,506,506.98</b>




MUNICIPIO DE COQUIMATLAN, COL.  
 Sistema Integral de Contabilidad Gubernamental  
**ESTADO DE FLUJOS DE EFECTIVO**  
 DEL 1 DE ENERO AL 30 DE SEPTIEMBRE DE 2023

Concepto	2023 Total	2022 Total
----------	---------------	---------------



**PRESIDENTE MUNICIPAL**  
~~\_\_\_\_\_~~  
**LIC. LEONOR ALCARAZ MANZO**




**TESORERA MUNICIPAL**  
~~\_\_\_\_\_~~  
**C. MA. GUADALUPE ADAM BOUTIERREZ**

**OFICIAL MAYOR MUNICIPAL**  
~~\_\_\_\_\_~~  
**MTRO. AARON SINAI DIAZ DECENA**


H. AYUNTAMIENTO CONSTITUCIONAL  
 DE COQUIMATLÁN, COL.  
 2021-2024  
**TESORERÍA**

H. AYUNTAMIENTO CONSTITUCIONAL  
 DE COQUIMATLÁN, COL.  
 2021-2024  
**PRESIDENCIA**



# COQUIMATLÁN

H. AYUNTAMIENTO 2021 - 2024




**Balanza de Comprobación**

“2023, AÑO DE LA CONMEMORACIÓN DEL 500 ANIVERSARIO DE LA FUNDACIÓN DE LA VILLA DE COLIMA”


“H. Ayuntamiento Coquimatlán, Colima”

Reforma S/N y Jesús Alcaraz, Coquimatlán, Col., Tel: 312 207 89 66, 312 207 92 58 C. P. 28400.




**MUNICIPIO DE COQUIMATLAN, COL.**  
Sistema Integral de Contabilidad Gubernamental  
**BALANZA DE COMPROBACION**  
**DEL 1 DE SEPTIEMBRE AL 30 DE SEPTIEMBRE DE 2023**

Descripción	Saldo Anterior		Movimientos		Saldo Actual	
	Debe	Haber	Debe	Haber	Debe	Haber
<b>ACTIVO</b>						
<b>ACTIVO CIRCULANTE</b>	<b>73,164,050.19</b>	<b>0.00</b>	<b>17,028,202.42</b>	<b>21,633,468.50</b>	<b>68,558,784.11</b>	<b>0.00</b>
<b>EFFECTIVO Y EQUIVALENTES</b>	<b>46,390,036.57</b>	<b>0.00</b>	<b>14,368,086.61</b>	<b>18,396,603.48</b>	<b>42,361,519.70</b>	<b>0.00</b>
BANCOS/TESORERIA	46,378,046.07	0.00	14,368,086.61	18,396,603.48	42,349,529.20	0.00
DEPOSITOS DE FONDOS DE TERCEROS EN GARANTÍA Y/O ADMINISTRACIÓN	11,990.50	0.00	0.00	0.00	11,990.50	0.00
<b>DERECHOS A RECIBIR EFFECTIVO O EQUIVALENTES</b>	<b>21,965,145.66</b>	<b>0.00</b>	<b>213,417.98</b>	<b>404,587.35</b>	<b>21,773,976.29</b>	<b>0.00</b>
CUENTAS POR COBRAR A CORTO PLAZO	1,990,492.73	0.00	64,649.95	88,382.01	1,966,760.67	0.00
DEUDORES DIVERSOS POR COBRAR A CORTO PLAZO	845,416.82	0.00	100,000.00	100,000.00	845,416.82	0.00
INGRESOS POR RECUPERAR A CORTO PLAZO	1,000,000.00	0.00	0.00	0.00	1,000,000.00	0.00
DEUDORES POR ANTICIPOS DE TESORERIA A CORTO PLAZO	5,615.37	0.00	48,768.03	20,405.34	33,978.06	0.00
PRESTAMOS OTORGADOS A CORTO PLAZO	18,123,620.74	0.00	0.00	195,800.00	17,927,820.74	0.00
<b>DERECHOS A RECIBIR BIENES O SERVICIOS</b>	<b>4,808,867.96</b>	<b>0.00</b>	<b>2,446,697.83</b>	<b>2,832,277.67</b>	<b>4,423,288.12</b>	<b>0.00</b>
ANTICIPO A PROVEEDORES POR ADQUISICIÓN DE BIENES Y PRESTACIÓN DE SERVICIOS A CORTO PLAZO	1,890,527.96	0.00	0.00	0.00	1,890,527.96	0.00
ANTICIPO A CONTRATISTAS POR OBRAS PÚBLICAS A CORTO PLAZO	2,918,340.00	0.00	2,446,697.83	2,832,277.67	2,532,760.16	0.00
<b>ACTIVO NO CIRCULANTE</b>	<b>217,850,890.97</b>	<b>0.00</b>	<b>9,907,930.23</b>	<b>2,446,697.83</b>	<b>225,312,123.37</b>	<b>0.00</b>
<b>BIENES INMUEBLES, INFRAESTRUCTURA Y CONSTRUCCIONES EN PROCESO</b>	<b>198,352,374.79</b>	<b>0.00</b>	<b>9,797,517.53</b>	<b>2,446,697.83</b>	<b>205,703,194.49</b>	<b>0.00</b>
VIVIENDAS	6,624,464.03	0.00	0.00	0.00	6,624,464.03	0.00
EDIFICIOS NO HABITACIONALES	10,694,900.32	0.00	0.00	0.00	10,694,900.32	0.00
CONSTRUCCIONES EN PROCESO EN BIENES DE DOMINIO PÚBLICO	160,446,976.01	0.00	9,797,517.53	2,446,697.83	167,797,795.71	0.00
CONSTRUCCIONES EN PROCESO EN BIENES PROPIOS	20,586,034.43	0.00	0.00	0.00	20,586,034.43	0.00
<b>BIENES MUEBLES</b>	<b>18,222,485.96</b>	<b>0.00</b>	<b>0.00</b>	<b>0.00</b>	<b>18,222,485.96</b>	<b>0.00</b>
MOBILIARIO Y EQUIPO DE	15,873,089.51	0.00	0.00	0.00	15,873,089.51	0.00




**MUNICIPIO DE COQUIMATLAN, COL.**  
Sistema Integral de Contabilidad Gubernamental  
**BALANZA DE COMPROBACION**  
**DEL 1 DE SEPTIEMBRE AL 30 DE SEPTIEMBRE DE 2023**

Descripción	Saldo Anterior		Movimientos		Saldo Actual	
	Debe	Haber	Debe	Haber	Debe	Haber
<b>ADMINISTRACIÓN</b>						
MOBILIARIO Y EQUIPO EDUCACIONAL Y RECREATIVO	976,786.99	0.00	0.00	0.00	976,786.99	0.00
EQUIPO DE DEFENSA Y SEGURIDAD	1,372,609.46	0.00	0.00	0.00	1,372,609.46	0.00
<b>ACTIVOS DIFERIDOS</b>	<b>1,276,030.22</b>	<b>0.00</b>	<b>110,412.70</b>	<b>0.00</b>	<b>1,386,442.92</b>	<b>0.00</b>
ESTUDIOS, FORMULACIÓN Y EVALUACIÓN DE PROYECTOS	1,276,030.22	0.00	110,412.70	0.00	1,386,442.92	0.00
<b>PASIVO</b>						
<b>PASIVO CIRCULANTE</b>						
<b>CUENTAS POR PAGAR A CORTO PLAZO</b>	<b>0.00</b>	<b>37,802,938.71</b>	<b>17,966,307.02</b>	<b>15,993,100.35</b>	<b>0.00</b>	<b>35,829,732.04</b>
SERVICIOS PERSONALES POR PAGAR A CORTO PLAZO	0.00	13,467,756.07	4,713,158.55	4,576,295.26	0.00	13,330,892.78
PROVEEDORES POR PAGAR A CORTO PLAZO	464,675.62	0.00	1,784,790.36	1,571,048.71	678,417.27	0.00
CONTRATISTAS POR OBRAS PÚBLICAS POR PAGAR A CORTO PLAZO	0.00	931,121.90	7,730,395.98	7,053,226.39	0.00	253,952.31
TRANSFERENCIAS OTORGADAS POR PAGAR A CORTO PLAZO	0.00	485,861.49	818,565.75	651,609.94	0.00	318,905.68
RETENCIONES Y CONTRIBUCIONES POR PAGAR A CORTO PLAZO	0.00	13,753,899.20	2,534,063.63	2,087,981.06	0.00	13,307,816.63
DEVOLUCIONES DE LA LEY DE INGRESO POR PAGAR A CORTO PLAZO	0.00	108,628.20	0.00	0.00	0.00	108,628.20
OTRAS CUENTAS POR PAGAR A CORTO PLAZO	0.00	2,183,390.03	313,065.99	52,938.99	0.00	1,923,263.03
<b>DOCUMENTOS POR PAGAR A CORTO PLAZO</b>	<b>0.00</b>	<b>74,274.31</b>	<b>0.00</b>	<b>0.00</b>	<b>0.00</b>	<b>74,274.31</b>
OTROS DOCUMENTOS POR PAGAR A CORTO PLAZO	0.00	74,274.31	0.00	0.00	0.00	74,274.31
<b>PORCIÓN A CORTO PLAZO DE LA DEUDA PÚBLICA A LARGO PLAZO</b>	<b>0.00</b>	<b>7,043,060.80</b>	<b>72,266.76</b>	<b>0.00</b>	<b>0.00</b>	<b>6,970,794.04</b>
PORCIÓN A CORTO PLAZO DE LA DEUDA PÚBLICA INTERNA	0.00	7,043,060.80	72,266.76	0.00	0.00	6,970,794.04
<b>FONDOS Y BIENES DE TERCEROS EN GARANTÍA Y/O ADMINISTRACIÓN A CORTO PLAZO</b>	<b>0.00</b>	<b>122,537.21</b>	<b>0.00</b>	<b>0.00</b>	<b>0.00</b>	<b>122,537.21</b>
FONDOS EN GARANTÍA A CORTO PLAZO	0.00	122,537.21	0.00	0.00	0.00	122,537.21




**MUNICIPIO DE COQUIMATLAN, COL.**  
 Sistema Integral de Contabilidad Gubernamental  
**BALANZA DE COMPROBACION**  
**DEL 1 DE SEPTIEMBRE AL 30 DE SEPTIEMBRE DE 2023**

Descripción	Saldo Anterior		Movimientos		Saldo Actual	
	Debe	Haber	Debe	Haber	Debe	Haber
<b>OTROS PASIVOS A CORTO PLAZO</b>	<b>0.00</b>	<b>97,085.12</b>	<b>0.00</b>	<b>0.00</b>	<b>0.00</b>	<b>97,085.12</b>
INGRESOS POR CLASIFICAR	0.00	97,085.12	0.00	0.00	0.00	97,085.12
<b>PASIVO NO CIRCULANTE</b>	<b>0.00</b>	<b>5,607,347.01</b>	<b>0.00</b>	<b>0.00</b>	<b>0.00</b>	<b>5,607,347.01</b>
<b>DEUDA PÚBLICA A LARGO PLAZO</b>	<b>0.00</b>	<b>5,607,347.01</b>	<b>0.00</b>	<b>0.00</b>	<b>0.00</b>	<b>5,607,347.01</b>
PRÉSTAMOS DE LA DEUDA INTERNA POR PAGAR A LARGO PLAZO	0.00	5,607,347.01	0.00	0.00	0.00	5,607,347.01
<b>HACIENDA PÚBLICA/ PATRIMONIO</b>						
<b>HACIENDA PÚBLICA/ PATRIMONIO GENERADO</b>	<b>0.00</b>	<b>194,219,395.34</b>	<b>894,530.00</b>	<b>8,789.82</b>	<b>0.00</b>	<b>193,333,655.16</b>
<b>RESULTADOS DE EJERCICIOS ANTERIORES</b>	<b>0.00</b>	<b>181,241,225.01</b>	<b>894,530.00</b>	<b>8,789.82</b>	<b>0.00</b>	<b>180,355,484.83</b>
RESULTADO EJERCICIO 2006	9,908,965.82	0.00	0.00	0.00	9,908,965.82	0.00
RESULTADO EJERCICIO 2008	0.00	4,148,484.46	0.00	0.00	0.00	4,148,484.46
RESULTADO EJERCICIO 2009	1,903,753.14	0.00	0.00	0.00	1,903,753.14	0.00
RESULTADO EJERCICIO 2010	0.00	1,516,535.05	0.00	0.00	0.00	1,516,535.05
RESULTADO EJERCICIO 2011	0.00	627,569.94	0.00	0.00	0.00	627,569.94
SUP O DEF 1990	489,733.84	0.00	0.00	0.00	489,733.84	0.00
SUP O DEF 1991	86,476.40	0.00	0.00	0.00	86,476.40	0.00
SUP O DEF 1992	238,128.61	0.00	0.00	0.00	238,128.61	0.00
SUP O DEF 1993	419,074.88	0.00	0.00	0.00	419,074.88	0.00
SUP O DEF 1994	396,403.36	0.00	0.00	0.00	396,403.36	0.00
SUP O DEF 1995	105,595.46	0.00	0.00	0.00	105,595.46	0.00
SUP O DEF 1996	360,950.40	0.00	0.00	0.00	360,950.40	0.00
SUP O DEF 1997	0.00	2,428,046.29	0.00	0.00	0.00	2,428,046.29
SUP O DE F1998	0.00	1,077,382.20	0.00	0.00	0.00	1,077,382.20
SUP O DEF 1999	0.00	1,574,368.51	0.00	0.00	0.00	1,574,368.51
SUP O DEF 2000	0.00	684,511.01	0.00	0.00	0.00	684,511.01
SUP O DEF 2001	5,830,439.30	0.00	0.00	0.00	5,830,439.30	0.00
SUP O DEF 2002	0.00	1,910,777.48	0.00	0.00	0.00	1,910,777.48
RESULTADO EJERCICIO 2003	962,044.80	0.00	0.00	0.00	962,044.80	0.00
RESULTADO EJERCICIO 2004	0.00	3,342,415.89	0.00	0.00	0.00	3,342,415.89
RESULTADO EJER ANTERIORES	0.00	0.00	0.00	0.00	0.00	0.00
RESULTADO EJERCICIO 2005	1,173,042.82	0.00	0.00	0.00	1,173,042.82	0.00
RESULTADO EJERCICIO 2007	1,256,399.24	0.00	0.00	0.00	1,256,399.24	0.00
RESULTADO EJERCICIO 2007	4,731,841.54	0.00	0.00	0.00	4,731,841.54	0.00
RESULTADO EJERCICIO 2012	1,177,302.95	0.00	0.00	0.00	1,177,302.95	0.00
RESULTADO EJERCICIO 2013	0.00	6,922,022.42	0.00	0.00	0.00	6,922,022.42
RESULTADO EJERCICIO 2014	0.00	12,415,423.13	0.00	0.00	0.00	12,415,423.13



**MUNICIPIO DE COQUIMATLAN, COL.**  
Sistema Integral de Contabilidad Gubernamental  
**BALANZA DE COMPROBACION**  
**DEL 1 DE SEPTIEMBRE AL 30 DE SEPTIEMBRE DE 2023**


Descripción	Saldo Anterior		Movimientos		Saldo Actual	
	Debe	Haber	Debe	Haber	Debe	Haber
RESULTADO EJERCICIO 2015	0.00	9,516,809.56	0.00	0.00	0.00	9,516,809.56
RESULTADO EJERCICIO 2016	0.00	17,039,697.24	0.00	0.00	0.00	17,039,697.24
RESULTADO EJERCICIO 2017	0.00	21,320,636.38	0.00	0.00	0.00	21,320,636.38
RESULTADO EJERCICIO 2018	0.00	23,836,506.21	0.00	0.00	0.00	23,836,506.21
RESULTADO EJERCICIO 2019	0.00	28,673,617.28	0.00	0.00	0.00	28,673,617.28
RESULTADO EJERCICIO 2020	0.00	23,555,679.81	0.00	0.00	0.00	23,555,679.81
RESULTADO EJERCICIO 2021	0.00	17,412,672.64	0.00	0.00	0.00	17,412,672.64
RESULTADO EJERCICIO 2022	0.00	32,278,222.07	894,530.00	8,789.82	0.00	31,392,481.89
<b>RESERVAS</b>	<b>0.00</b>	<b>12,978,170.33</b>	<b>0.00</b>	<b>0.00</b>	<b>0.00</b>	<b>12,978,170.33</b>
RESERVAS DE PATRIMONIO	0.00	12,978,170.33	0.00	0.00	0.00	12,978,170.33
<b>INGRESOS Y OTROS BENEFICIOS</b>						
<b>INGRESOS DE GESTIÓN</b>	<b>0.00</b>	<b>15,242,162.57</b>	<b>0.00</b>	<b>1,131,509.60</b>	<b>0.00</b>	<b>16,373,672.17</b>
<b>IMPUESTOS</b>	<b>0.00</b>	<b>8,510,037.34</b>	<b>0.00</b>	<b>506,575.66</b>	<b>0.00</b>	<b>9,016,613.00</b>
IMPUESTOS SOBRE LOS INGRESOS	0.00	32,224.00	0.00	0.00	0.00	32,224.00
IMPUESTOS SOBRE EL PATRIMONIO	0.00	6,412,013.98	0.00	246,085.50	0.00	6,658,099.48
IMPUESTOS SOBRE LA PRODUCCIÓN, EL CONSUMO Y LAS TRANSACCIONES	0.00	1,420,413.08	0.00	142,994.98	0.00	1,563,408.06
ACCESORIOS DE IMPUESTOS	0.00	645,386.28	0.00	117,495.18	0.00	762,881.46
<b>DERECHOS</b>	<b>0.00</b>	<b>6,200,338.93</b>	<b>0.00</b>	<b>598,930.98</b>	<b>0.00</b>	<b>6,799,269.91</b>
DERECHOS POR EL USO, GOCE, APROVECHAMIENTO O EXPLOTACIÓN DE BIENES DE DOMINIO PÚBLICO	0.00	284,874.71	0.00	34,995.00	0.00	319,869.71
DERECHOS POR PRESTACIÓN DE SERVICIOS	0.00	2,361,665.99	0.00	308,127.42	0.00	2,669,793.41
ACCESORIOS DE DERECHOS	0.00	124,452.09	0.00	69,552.76	0.00	194,004.85
OTROS DERECHOS	0.00	3,429,346.14	0.00	186,255.80	0.00	3,615,601.94
<b>PRODUCTOS</b>	<b>0.00</b>	<b>104,672.60</b>	<b>0.00</b>	<b>12,072.19</b>	<b>0.00</b>	<b>116,744.79</b>
PRODUCTOS	0.00	104,672.60	0.00	12,072.19	0.00	116,744.79
<b>APROVECHAMIENTOS</b>	<b>0.00</b>	<b>427,113.70</b>	<b>0.00</b>	<b>13,930.77</b>	<b>0.00</b>	<b>441,044.47</b>
MULTAS	0.00	203,635.54	0.00	13,930.77	0.00	217,566.31
INDEMNIZACIONES	0.00	48,428.40	0.00	0.00	0.00	48,428.40
OTROS APROVECHAMIENTOS	0.00	175,049.76	0.00	0.00	0.00	175,049.76
<b>PARTICIPACIONES, APORTACIONES, CONVENIOS, INCENTIVOS DERIVADOS DE LA COLABORACIÓN FISCAL, FONDOS DISTINTOS DE APORTACIONES, TRANSFERENCIAS, ASIGNACIONES, SUBSIDIOS Y</b>	<b>0.00</b>	<b>98,262,790.55</b>	<b>0.00</b>	<b>11,527,728.36</b>	<b>0.00</b>	<b>109,790,518.91</b>



**MUNICIPIO DE COQUIMATLAN, COL.**  
 Sistema Integral de Contabilidad Gubernamental  
**BALANZA DE COMPROBACION**  
**DEL 1 DE SEPTIEMBRE AL 30 DE SEPTIEMBRE DE 2023**


Descripción	Saldo Anterior		Movimientos		Saldo Actual	
	Debe	Haber	Debe	Haber	Debe	Haber
<b>SUBVENCIONES, Y PENSIONES Y JUBILACIONES</b>						
<b>PARTICIPACIONES, APORTACIONES, CONVENIOS, INCENTIVOS DERIVADOS DE LA COLABORACIÓN FISCAL Y FONDOS DISTINTOS DE APORTACIONES</b>		<b>98,262,790.55</b>	<b>0.00</b>	<b>11,527,728.36</b>	<b>0.00</b>	<b>109,790,518.91</b>
PARTICIPACIONES	0.00	57,743,934.67	0.00	6,291,134.36	0.00	64,035,069.03
APORTACIONES	0.00	38,244,516.00	0.00	5,236,594.00	0.00	43,481,110.00
CONVENIOS	0.00	2,274,339.88	0.00	0.00	0.00	2,274,339.88
<b>GASTOS Y OTRAS PÉRDIDAS</b>						
<b>GASTOS DE FUNCIONAMIENTO</b>	<b>48,631,036.41</b>	<b>0.00</b>	<b>5,605,316.90</b>	<b>4,239.54</b>	<b>54,232,113.77</b>	<b>0.00</b>
<b>SERVICIOS PERSONALES</b>	<b>37,932,028.35</b>	<b>0.00</b>	<b>4,505,212.32</b>	<b>0.00</b>	<b>42,437,240.67</b>	<b>0.00</b>
REMUNERACIONES AL PERSONAL DE CARÁCTER PERMANENTE	19,909,270.84	0.00	2,430,341.76	0.00	22,339,612.60	0.00
REMUNERACIONES ADICIONALES Y ESPECIALES	3,496,391.31	0.00	420,934.66	0.00	3,917,325.97	0.00
SEGURIDAD SOCIAL	2,842,770.92	0.00	263,798.12	0.00	3,106,569.04	0.00
OTRAS PRESTACIONES SOCIALES Y ECONÓMICAS	10,325,444.24	0.00	1,220,368.90	0.00	11,545,813.14	0.00
PAGO DE ESTÍMULOS A SERVIDORES PÚBLICOS	1,358,151.04	0.00	169,768.88	0.00	1,527,919.92	0.00
<b>MATERIALES Y SUMINISTROS</b>	<b>3,214,167.54</b>	<b>0.00</b>	<b>402,991.00</b>	<b>3,583.72</b>	<b>3,613,574.82</b>	<b>0.00</b>
MATERIALES DE ADMINISTRACION, EMISION DE DOCUMENTOS Y ARTICULOS OFICIALES	351,770.01	0.00	42,485.79	3,583.72	390,672.08	0.00
MATERIALES Y ARTICULOS DE CONSTRUCCION Y DE REPARACION	117,532.77	0.00	15,640.06	0.00	133,172.83	0.00
PRODUCTOS QUÍMICOS, FARMACÉUTICOS Y DE LABORATORIO	13,964.72	0.00	370.50	0.00	14,335.22	0.00
COMBUSTIBLES, LUBRICANTES Y ADITIVOS	2,603,070.43	0.00	326,614.34	0.00	2,929,684.77	0.00
VESTUARIO, BLANCOS, PRENDAS DE PROTECCION Y ARTICULOS DEPORTIVOS	46,549.49	0.00	10,010.31	0.00	56,559.80	0.00
MATERIALES Y SUMINISTROS PARA SEGURIDAD	38,280.27	0.00	7,870.00	0.00	46,150.27	0.00
HERRAMIENTAS, REFACCIONES Y ACCESORIOS MENORES	42,999.85	0.00	0.00	0.00	42,999.85	0.00






**MUNICIPIO DE COQUIMATLAN, COL.**  
Sistema Integral de Contabilidad Gubernamental  
**BALANZA DE COMPROBACION**  
**DEL 1 DE SEPTIEMBRE AL 30 DE SEPTIEMBRE DE 2023**

Descripción	Saldo Anterior		Movimientos		Saldo Actual		Haber
	Debe	Haber	Debe	Haber	Debe	Haber	
<b>SERVICIOS GENERALES</b>	<b>7,484,840.52</b>	<b>0.00</b>	<b>697,113.58</b>	<b>655.82</b>	<b>8,181,298.28</b>	<b>0.00</b>	
SERVICIOS BÁSICOS	2,485,370.85	0.00	445,275.10	0.00	2,930,645.95	0.00	
SERVICIOS DE ARRENDAMIENTO	178,942.40	0.00	10,000.00	0.00	188,942.40	0.00	
SERVICIOS PROFESIONALES, CIENTÍFICOS Y TÉCNICOS Y OTROS SERVICIOS	114,883.42	0.00	3,547.51	0.00	118,430.93	0.00	
SERVICIOS FINANCIEROS, BANCARIOS Y COMERCIALES	40,647.27	0.00	8,004.23	0.00	48,651.50	0.00	
SERVICIOS DE INSTALACION, REPARACION, MANTENIMIENTO Y CONSERVACION	2,918,968.88	0.00	150,698.55	0.00	3,069,667.43	0.00	
SERVICIOS OFICIALES	1,594,984.01	0.00	68,461.00	0.00	1,663,445.01	0.00	
OTROS SERVICIOS GENERALES	151,043.69	0.00	11,127.19	655.82	161,515.06	0.00	
<b>TRANSFERENCIAS, ASIGNACIONES, SUBSIDIOS Y OTRAS AYUDAS</b>	<b>11,033,858.25</b>	<b>0.00</b>	<b>1,291,128.26</b>	<b>0.00</b>	<b>12,324,986.51</b>	<b>0.00</b>	
<b>TRANSFERENCIAS AL RESTO DEL SECTOR PÚBLICO</b>	<b>5,261,702.33</b>	<b>0.00</b>	<b>649,109.94</b>	<b>0.00</b>	<b>5,910,812.27</b>	<b>0.00</b>	
TRANSFERENCIAS A ENTIDADES FEDERATIVAS Y MUNICIPIOS	5,261,702.33	0.00	649,109.94	0.00	5,910,812.27	0.00	
<b>AYUDAS SOCIALES</b>	<b>367,450.00</b>	<b>0.00</b>	<b>23,100.00</b>	<b>0.00</b>	<b>390,550.00</b>	<b>0.00</b>	
AYUDAS SOCIALES A PERSONAS	226,650.00	0.00	5,500.00	0.00	232,150.00	0.00	
AYUDAS SOCIALES A INSTITUCIONES	140,800.00	0.00	17,600.00	0.00	158,400.00	0.00	
<b>PENSIONES Y JUBILACIONES</b>	<b>5,404,705.92</b>	<b>0.00</b>	<b>618,918.32</b>	<b>0.00</b>	<b>6,023,624.24</b>	<b>0.00</b>	
JUBILACIONES	5,404,705.92	0.00	618,918.32	0.00	6,023,624.24	0.00	
<b>INTERESES, COMISIONES Y OTROS GASTOS DE LA DEUDA PÚBLICA</b>	<b>454,798.36</b>	<b>0.00</b>	<b>52,119.17</b>	<b>0.00</b>	<b>506,917.53</b>	<b>0.00</b>	
<b>INTERESES DE LA DEUDA PÚBLICA INTERNA</b>	<b>454,798.36</b>	<b>0.00</b>	<b>52,119.17</b>	<b>0.00</b>	<b>506,917.53</b>	<b>0.00</b>	
<b>CUENTAS DE CIERRE CONTABLE</b>							
<b>CUENTAS DE ORDEN CONTABLES</b>							
<b>CUENTAS DE ORDEN PRESUPUESTARIAS</b>							
<b>LEY DE INGRESOS</b>	<b>0.00</b>	<b>0.00</b>	<b>25,318,475.92</b>	<b>25,318,475.92</b>	<b>0.00</b>	<b>0.00</b>	
<b>LEY DE INGRESOS ESTIMADA</b>	<b>146,752,193.22</b>	<b>0.00</b>	<b>0.00</b>	<b>0.00</b>	<b>146,752,193.22</b>	<b>0.00</b>	
IMPUESTOS	7,092,028.41	0.00	0.00	0.00	7,092,028.41	0.00	
DERECHOS	6,513,690.51	0.00	0.00	0.00	6,513,690.51	0.00	




**MUNICIPIO DE COQUIMATLAN, COL.**  
 Sistema Integral de Contabilidad Gubernamental  
**BALANZA DE COMPROBACION**  
**DEL 1 DE SEPTIEMBRE AL 30 DE SEPTIEMBRE DE 2023**

Descripción	Saldo Anterior		Movimientos		Saldo Actual	
	Debe	Haber	Debe	Haber	Debe	Haber
PRODUCTOS DE TIPO CORRIENTE	101,671.76	0.00	0.00	0.00	101,671.76	0.00
APROVECHAMIENTOS DE TIPO CORRIENTE	154,704.54	0.00	0.00	0.00	154,704.54	0.00
PARTICIPACIONES Y APORTACIONES.	132,890,098.00	0.00	0.00	0.00	132,890,098.00	0.00
<b>LEY DE INGRESOS POR EJECUTAR</b>	<b>0.00</b>	<b>35,423,195.98</b>	<b>12,659,237.96</b>	<b>0.00</b>	<b>0.00</b>	<b>22,763,958.02</b>
IMPUESTOS	1,418,008.93	0.00	506,575.66	0.00	1,924,584.59	0.00
DERECHOS	0.00	313,351.58	598,930.98	0.00	285,579.40	0.00
PRODUCTOS DE TIPO CORRIENTE	3,000.84	0.00	12,072.19	0.00	15,073.03	0.00
APROVECHAMIENTOS DE TIPO CORRIENTE	272,409.16	0.00	13,930.77	0.00	286,339.93	0.00
PARTICIPACIONES Y APORTACIONES.	0.00	36,803,263.33	11,527,728.36	0.00	0.00	25,275,534.97
<b>MODIFICACIONES A LA LEY DE INGRESOS ESTIMADA</b>	<b>2,175,955.88</b>	<b>0.00</b>	<b>0.00</b>	<b>0.00</b>	<b>2,175,955.88</b>	<b>0.00</b>
PARTICIPACIONES Y APORTACIONES.	2,175,955.88	0.00	0.00	0.00	2,175,955.88	0.00
<b>LEY DE INGRESOS DEVENGADA</b>	<b>0.00</b>	<b>0.00</b>	<b>12,659,237.96</b>	<b>12,659,237.96</b>	<b>0.00</b>	<b>0.00</b>
IMPUESTOS	0.00	0.00	506,575.66	506,575.66	0.00	0.00
DERECHOS	0.00	0.00	598,930.98	598,930.98	0.00	0.00
PRODUCTOS DE TIPO CORRIENTE	0.00	0.00	12,072.19	12,072.19	0.00	0.00
APROVECHAMIENTOS DE TIPO CORRIENTE	0.00	0.00	13,930.77	13,930.77	0.00	0.00
PARTICIPACIONES Y APORTACIONES.	0.00	0.00	11,527,728.36	11,527,728.36	0.00	0.00
<b>LEY DE INGRESOS RECAUDADA</b>	<b>0.00</b>	<b>113,504,953.12</b>	<b>0.00</b>	<b>12,659,237.96</b>	<b>0.00</b>	<b>126,164,191.08</b>
IMPUESTOS	0.00	8,510,037.34	0.00	506,575.66	0.00	9,016,613.00
DERECHOS	0.00	6,200,338.93	0.00	598,930.98	0.00	6,799,269.91
PRODUCTOS DE TIPO CORRIENTE	0.00	104,672.60	0.00	12,072.19	0.00	116,744.79
APROVECHAMIENTOS DE TIPO CORRIENTE	0.00	427,113.70	0.00	13,930.77	0.00	441,044.47
PARTICIPACIONES Y APORTACIONES.	0.00	98,262,790.55	0.00	11,527,728.36	0.00	109,790,518.91
<b>PRESUPUESTO DE EGRESOS</b>	<b>0.00</b>	<b>0.00</b>	<b>100,008,019.81</b>	<b>100,008,019.81</b>	<b>0.00</b>	<b>0.00</b>
<b>PRESUPUESTO DE EGRESOS APROBADO</b>	<b>0.00</b>	<b>146,752,193.22</b>	<b>0.00</b>	<b>0.00</b>	<b>0.00</b>	<b>146,752,193.22</b>
SERVICIOS PERSONALES	0.00	73,631,850.85	0.00	0.00	0.00	73,631,850.85
MATERIALES Y SUMINISTROS	0.00	5,323,926.21	0.00	0.00	0.00	5,323,926.21
SERVICIOS GENERALES	0.00	11,689,223.14	0.00	0.00	0.00	11,689,223.14
TRANSFERENCIAS, ASIGNACIONES, SUBSIDIOS Y OTRAS AYUDAS	0.00	18,265,124.62	0.00	0.00	0.00	18,265,124.62
BIENES MUEBLES, INMUEBLES E INTANGIBLES	0.00	52,000.00	0.00	0.00	0.00	52,000.00



**MUNICIPIO DE COQUIMATLAN, COL.**  
Sistema Integral de Contabilidad Gubernamental  
**BALANZA DE COMPROBACION**  
**DEL 1 DE SEPTIEMBRE AL 30 DE SEPTIEMBRE DE 2023**

Descripción	Saldo Anterior		Movimientos		Saldo Actual	
	Debe	Haber	Debe	Haber	Debe	Haber
INVERSION PUBLICA	0.00	36,482,357.00	0.00	0.00	0.00	36,482,357.00
DEUDA PUBLICA	0.00	1,307,711.40	0.00	0.00	0.00	1,307,711.40
<b>PRESUPUESTO DE EGRESOS POR EJERCER</b>	<b>64,522,682.11</b>	<b>0.00</b>	<b>20,225,442.93</b>	<b>35,084,739.57</b>	<b>49,663,385.47</b>	<b>0.00</b>
SERVICIOS PERSONALES	35,699,822.50	0.00	6,554,800.22	11,060,012.54	31,194,610.18	0.00
MATERIALES Y SUMINISTROS	1,663,999.12	0.00	120,275.19	513,467.16	1,270,807.15	0.00
SERVICIOS GENERALES	4,765,704.07	0.00	628,773.08	1,306,641.39	4,087,835.76	0.00
TRANSFERENCIAS, ASIGNACIONES, SUBSIDIOS Y OTRAS AYUDAS	6,965,177.39	0.00	1,528,227.96	2,843,760.98	5,649,644.37	0.00
BIENES MUEBLES, INMUEBLES E INTANGIBLES	29,620.11	0.00	15,763.31	16,163.31	29,220.11	0.00
INVERSION PUBLICA	15,104,048.39	0.00	11,270,000.00	19,112,705.09	7,261,343.30	0.00
DEUDA PUBLICA	294,310.53	0.00	107,603.17	231,989.10	169,924.60	0.00
<b>MODIFICACIONES AL PRESUPUESTO DE EGRESOS APROBADO</b>	<b>0.00</b>	<b>2,175,955.88</b>	<b>20,221,203.39</b>	<b>20,221,203.39</b>	<b>0.00</b>	<b>2,175,955.88</b>
SERVICIOS PERSONALES	0.00	0.00	6,554,800.22	6,554,800.22	0.00	0.00
MATERIALES Y SUMINISTROS	445,759.55	0.00	110,476.16	116,691.47	439,544.24	0.00
SERVICIOS GENERALES	0.00	561,321.45	609,527.81	628,117.26	0.00	579,910.90
TRANSFERENCIAS, ASIGNACIONES, SUBSIDIOS Y OTRAS AYUDAS	266,088.98	0.00	1,552,632.72	1,528,227.96	290,493.74	0.00
BIENES MUEBLES, INMUEBLES E INTANGIBLES	0.00	53,228.50	16,163.31	15,763.31	0.00	52,828.50
INVERSION PUBLICA	0.00	2,273,254.46	11,270,000.00	11,270,000.00	0.00	2,273,254.46
DEUDA PUBLICA	0.00	0.00	107,603.17	107,603.17	0.00	0.00
<b>PRESUPUESTO DE EGRESOS COMPROMETIDO</b>	<b>13,841,515.84</b>	<b>0.00</b>	<b>14,867,775.72</b>	<b>14,100,723.19</b>	<b>14,608,568.37</b>	<b>0.00</b>
SERVICIOS PERSONALES	0.00	0.00	4,505,212.32	4,505,212.32	0.00	0.00
MATERIALES Y SUMINISTROS	0.00	0.00	406,574.72	406,574.72	0.00	0.00
SERVICIOS GENERALES	0.00	0.00	697,769.40	697,769.40	0.00	0.00
TRANSFERENCIAS, ASIGNACIONES, SUBSIDIOS Y OTRAS AYUDAS	0.00	0.00	1,291,128.26	1,291,128.26	0.00	0.00
INVERSION PUBLICA	13,841,515.84	0.00	7,842,705.09	7,075,652.56	14,608,568.37	0.00
DEUDA PUBLICA	0.00	0.00	124,385.93	124,385.93	0.00	0.00
<b>PRESUPUESTO DE EGRESOS DEVENGADO</b>	<b>1,163,110.74</b>	<b>0.00</b>	<b>14,097,139.47</b>	<b>14,983,879.12</b>	<b>276,371.09</b>	<b>0.00</b>
SERVICIOS PERSONALES	0.00	0.00	4,505,212.32	4,505,212.32	0.00	0.00
MATERIALES Y SUMINISTROS	205,494.50	0.00	402,991.00	374,214.10	234,271.40	0.00
SERVICIOS GENERALES	239,846.65	0.00	697,769.40	895,516.36	42,099.69	0.00




**MUNICIPIO DE COQUIMATLAN, COL.**  
 Sistema Integral de Contabilidad Gubernamental  
**BALANZA DE COMPROBACION**  
**DEL 1 DE SEPTIEMBRE AL 30 DE SEPTIEMBRE DE 2023**

Descripción	Saldo Anterior		Movimientos		Saldo Actual	
	Debe	Haber	Debe	Haber	Debe	Haber
TRANSFERENCIAS, ASIGNACIONES, SUBSIDIOS Y OTRAS AYUDAS	0.00	0.00	1,291,128.26	1,291,128.26	0.00	0.00
BIENES MUEBLES, INMUEBLES E INTANGIBLES	40,600.00	0.00	0.00	40,600.00	0.00	0.00
INVERSION PUBLICA	677,169.59	0.00	7,075,652.56	7,752,822.15	0.00	0.00
DEUDA PUBLICA	0.00	0.00	124,385.93	124,385.93	0.00	0.00
<b>PRESUPUESTO DE EGRESOS EJERCIDO</b>	<b>1,082,958.53</b>	<b>0.00</b>	<b>15,069,064.06</b>	<b>15,528,050.06</b>	<b>623,972.53</b>	<b>0.00</b>
SERVICIOS PERSONALES	784,293.92	0.00	4,505,212.32	4,783,511.48	505,994.76	0.00
MATERIALES Y SUMINISTROS	904.80	0.00	376,208.27	376,000.30	1,112.77	0.00
SERVICIOS GENERALES	130,804.00	0.00	978,707.13	992,646.13	116,865.00	0.00
TRANSFERENCIAS, ASIGNACIONES, SUBSIDIOS Y OTRAS AYUDAS	166,955.81	0.00	1,291,128.26	1,458,084.07	0.00	0.00
BIENES MUEBLES, INMUEBLES E INTANGIBLES	0.00	0.00	40,600.00	40,600.00	0.00	0.00
INVERSION PUBLICA	0.00	0.00	7,752,822.15	7,752,822.15	0.00	0.00
DEUDA PUBLICA	0.00	0.00	124,385.93	124,385.93	0.00	0.00
<b>PRESUPUESTO DE EGRESOS PAGADO</b>	<b>68,317,881.88</b>	<b>0.00</b>	<b>15,527,394.24</b>	<b>89,424.48</b>	<b>83,755,851.64</b>	<b>0.00</b>
SERVICIOS PERSONALES	37,147,734.43	0.00	4,783,511.48	0.00	41,931,245.91	0.00
MATERIALES Y SUMINISTROS	3,007,768.24	0.00	376,000.30	5,577.89	3,378,190.65	0.00
SERVICIOS GENERALES	7,114,189.87	0.00	991,990.31	83,846.59	8,022,333.59	0.00
TRANSFERENCIAS, ASIGNACIONES, SUBSIDIOS Y OTRAS AYUDAS	10,866,902.44	0.00	1,458,084.07	0.00	12,324,986.51	0.00
BIENES MUEBLES, INMUEBLES E INTANGIBLES	35,008.39	0.00	40,600.00	0.00	75,608.39	0.00
INVERSION PUBLICA	9,132,877.64	0.00	7,752,822.15	0.00	16,885,699.79	0.00
DEUDA PUBLICA	1,013,400.87	0.00	124,385.93	0.00	1,137,786.80	0.00


**TOTAL:** 680,901,028.02      680,901,028.02      178,072,029.73      178,072,029.73      691,751,408.25      691,751,408.25

**CUENTAS DE CIERRE PRESUPUESTARIO**




**MUNICIPIO DE COQUIMATLAN, COL.**  
**Sistema Integral de Contabilidad Gubernamental**  
**BALANZA DE COMPROBACION**  
**DEL 1 DE ENERO AL 30 DE SEPTIEMBRE DE 2023**

Descripción	Saldo Anterior		Movimientos		Saldo Actual	
	Debe	Haber	Debe	Haber	Debe	Haber
<b>ACTIVO</b>						
<b>ACTIVO CIRCULANTE</b>						
<b>EFFECTIVO Y EQUIVALENTES</b>						
BANCOS/ TESORERIA	41,811,840.93	0.00	157,568,163.96	130,821,220.78	68,558,784.11	0.00
DEPOSITOS DE FONDOS DE TERCEROS EN GARANTIA Y/O ADMINISTRACIÓN	18,116,644.26	0.00	147,748,131.29	123,503,255.85	42,361,519.70	0.00
	18,104,653.76	0.00	147,748,131.29	123,503,255.85	42,349,529.20	0.00
	11,990.50	0.00	0.00	0.00	11,990.50	0.00
<b>DERECHOS A RECIBIR EFFECTIVO O EQUIVALENTES</b>						
CUENTAS POR COBRAR A CORTO PLAZO	21,262,966.58	0.00	3,003,397.52	2,492,387.81	21,773,976.29	0.00
DEUDORES DIVERSOS POR COBRAR A CORTO PLAZO	1,243,892.65	0.00	1,196,189.92	473,321.90	1,966,760.67	0.00
INGRESOS POR RECUPERAR A CORTO PLAZO	845,416.82	0.00	280,676.45	280,676.45	845,416.82	0.00
DEUDORES POR ANTICIPOS DE TESORERIA A CORTO PLAZO	1,000,000.00	0.00	0.00	0.00	1,000,000.00	0.00
PRESTAMOS OTORGADOS A CORTO PLAZO	0.00	23,132.63	263,901.63	206,790.94	33,978.06	0.00
<b>DERECHOS A RECIBIR BIENES O SERVICIOS</b>						
ANTICIPO A PROVEEDORES POR ADQUISICIÓN DE BIENES Y PRESTACIÓN DE SERVICIOS A CORTO PLAZO	18,196,789.74	0.00	1,262,629.52	1,531,598.52	17,927,820.74	0.00
ANTICIPO A CONTRATISTAS POR OBRAS PÚBLICAS A CORTO PLAZO	2,432,230.09	0.00	6,816,635.15	4,825,577.12	4,423,288.12	0.00
	1,890,527.96	0.00	0.00	0.00	1,890,527.96	0.00
<b>ACTIVO NO CIRCULANTE</b>						
<b>BIENES INMUEBLES, INFRAESTRUCTURA Y CONSTRUCCIONES EN PROCESO</b>						
VIVIENDAS	541,702.13	0.00	6,816,635.15	4,825,577.12	2,532,760.16	0.00
EDIFICIOS NO HABITACIONALES	210,341,873.22	0.00	21,969,503.62	6,999,253.47	225,312,123.37	0.00
CONSTRUCCIONES EN PROCESO EN BIENES DE DOMINIO PÚBLICO	191,495,740.77	0.00	20,889,123.42	6,681,669.70	205,703,194.49	0.00
CONSTRUCCIONES EN PROCESO EN BIENES PROPIOS	6,624,464.03	0.00	0.00	0.00	6,624,464.03	0.00
	10,694,900.32	0.00	0.00	0.00	10,694,900.32	0.00
	153,590,341.99	0.00	20,889,123.42	6,681,669.70	167,797,795.71	0.00
<b>BIENES MUEBLES</b>						
MOBILIARIO Y EQUIPO DE	20,586,034.43	0.00	0.00	0.00	20,586,034.43	0.00
	18,146,877.57	0.00	78,517.79	2,909.40	18,222,485.96	0.00
	15,810,480.11	0.00	65,518.80	2,909.40	15,873,089.51	0.00




MUNICIPIO DE COQUIMATLAN, COL.  
Sistema Integral de Contabilidad Gubernamental  
**BALANZA DE COMPROBACION**  
DEL 1 DE ENERO AL 30 DE SEPTIEMBRE DE 2023

Descripción	Saldo Anterior		Movimientos		Saldo Actual	
	Debe	Haber	Debe	Haber	Debe	Haber
<b>ADMINISTRACIÓN</b>						
MOBILIARIO Y EQUIPO	963,788.00	0.00	12,998.99	0.00	976,786.99	0.00
EDUCACIONAL Y RECREATIVO	1,372,609.46	0.00	0.00	0.00	1,372,609.46	0.00
EQUIPO DE DEFENSA Y SEGURIDAD	<b>699,254.88</b>	<b>0.00</b>	<b>1,001,862.41</b>	<b>314,674.37</b>	<b>1,386,442.92</b>	<b>0.00</b>
<b>ACTIVOS DIFERIDOS</b>	699,254.88	0.00	1,001,862.41	314,674.37	1,386,442.92	0.00
ESTUDIOS, FORMULACIÓN Y EVALUACIÓN DE PROYECTOS						
<b>PASIVO</b>						
<b>PASIVO CIRCULANTE</b>						
<b>CUENTAS POR PAGAR A CORTO PLAZO</b>	<b>0.00</b>	<b>52,325,446.57</b>	<b>113,696,504.40</b>	<b>97,200,789.87</b>	<b>0.00</b>	<b>35,829,732.04</b>
SERVICIOS PERSONALES POR PAGAR A CORTO PLAZO	0.00	15,642,475.17	46,943,977.72	44,632,395.33	0.00	13,330,892.78
PROVEEDORES POR PAGAR A CORTO PLAZO	781,435.31	0.00	15,417,938.41	15,520,956.45	678,417.27	0.00
CONTRATISTAS POR OBRAS PÚBLICAS POR PAGAR A CORTO PLAZO	0.00	4,165,477.16	20,930,173.83	17,018,648.98	0.00	253,952.31
TRANSFERENCIAS OTORGADAS POR PAGAR A CORTO PLAZO	0.00	318,905.68	6,645,622.21	6,645,622.21	0.00	318,905.68
RETENCIONES Y CONTRIBUCIONES POR PAGAR A CORTO PLAZO	0.00	18,753,392.62	18,345,939.08	12,900,363.09	0.00	13,307,816.63
DEVOLUCIONES DE LA LEY DE INGRESO POR PAGAR A CORTO PLAZO	0.00	170,902.46	123,556.52	61,282.26	0.00	108,628.20
OTRAS CUENTAS POR PAGAR A CORTO PLAZO	0.00	6,168,411.64	4,658,427.36	413,278.75	0.00	1,923,263.03
<b>DOCUMENTOS POR PAGAR A CORTO PLAZO</b>	<b>0.00</b>	<b>74,274.31</b>	<b>0.00</b>	<b>0.00</b>	<b>0.00</b>	<b>74,274.31</b>
OTROS DOCUMENTOS POR PAGAR A CORTO PLAZO	0.00	74,274.31	0.00	0.00	0.00	74,274.31
<b>PORCIÓN A CORTO PLAZO DE LA DEUDA PÚBLICA A LARGO PLAZO</b>	<b>0.00</b>	<b>7,601,663.31</b>	<b>630,869.27</b>	<b>0.00</b>	<b>0.00</b>	<b>6,970,794.04</b>
PORCIÓN A CORTO PLAZO DE LA DEUDA PÚBLICA INTERNA	0.00	7,601,663.31	630,869.27	0.00	0.00	6,970,794.04
<b>FONDOS Y BIENES DE TERCEROS EN GARANTÍA Y/O ADMINISTRACION A CORTO</b>	<b>0.00</b>	<b>114,294.41</b>	<b>0.00</b>	<b>8,242.80</b>	<b>0.00</b>	<b>122,537.21</b>



**MUNICIPIO DE COQUIMATLAN, COL.**  
 Sistema Integral de Contabilidad Gubernamental  
**BALANZA DE COMPROBACION**  
**DEL 1 DE ENERO AL 30 DE SEPTIEMBRE DE 2023**


Descripción	Saldo Anterior		Movimientos		Saldo Actual	
	Debe	Haber	Debe	Haber	Debe	Haber
<b>PLAZO</b>						
FONDOS EN GARANTÍA A CORTO PLAZO	0.00	114,294.41	0.00	8,242.80	0.00	122,537.21
<b>OTROS PASIVOS A CORTO PLAZO</b>	<b>0.00</b>	<b>97,085.12</b>	<b>0.00</b>	<b>0.00</b>	<b>0.00</b>	<b>97,085.12</b>
INGRESOS POR CLASIFICAR	0.00	97,085.12	0.00	0.00	0.00	97,085.12
<b>PASIVO NO CIRCULANTE</b>	<b>0.00</b>	<b>5,607,347.01</b>	<b>0.00</b>	<b>0.00</b>	<b>0.00</b>	<b>5,607,347.01</b>
<b>DEUDA PÚBLICA A LARGO PLAZO</b>	<b>0.00</b>	<b>5,607,347.01</b>	<b>0.00</b>	<b>0.00</b>	<b>0.00</b>	<b>5,607,347.01</b>
PRÉSTAMOS DE LA DEUDA INTERNA POR PAGAR A LARGO PLAZO	0.00	5,607,347.01	0.00	0.00	0.00	5,607,347.01
<b>HACIENDA PÚBLICA/ PATRIMONIO</b>						
<b>HACIENDA PÚBLICA/ PATRIMONIO GENERADO</b>	<b>0.00</b>	<b>194,220,920.57</b>	<b>896,055.23</b>	<b>8,789.82</b>	<b>0.00</b>	<b>193,333,655.16</b>
<b>RESULTADOS DE EJERCICIOS ANTERIORES</b>	<b>0.00</b>	<b>181,242,750.24</b>	<b>896,055.23</b>	<b>8,789.82</b>	<b>0.00</b>	<b>180,355,484.83</b>
RESULTADO EJERCICIO 2006	9,908,965.82	0.00	0.00	0.00	9,908,965.82	0.00
RESULTADO EJERCICIO 2008	0.00	4,148,484.46	0.00	0.00	0.00	4,148,484.46
RESULTADO EJERCICIO 2009	1,903,753.14	0.00	0.00	0.00	1,903,753.14	0.00
RESULTADO EJERCICIO 2010	0.00	1,516,535.05	0.00	0.00	0.00	1,516,535.05
RESULTADO EJERCICIO 2011	0.00	627,569.94	0.00	0.00	0.00	627,569.94
SUP O DEF 1990	489,733.84	0.00	0.00	0.00	489,733.84	0.00
SUP O DEF 1991	86,476.40	0.00	0.00	0.00	86,476.40	0.00
SUP O DEF 1992	238,128.61	0.00	0.00	0.00	238,128.61	0.00
SUP O DEF 1993	419,074.88	0.00	0.00	0.00	419,074.88	0.00
SUP O DEF 1994	396,403.36	0.00	0.00	0.00	396,403.36	0.00
SUP O DEF 1995	105,595.46	0.00	0.00	0.00	105,595.46	0.00
SUP O DEF 1996	360,950.40	0.00	0.00	0.00	360,950.40	0.00
SUP O DEF 1997	0.00	2,428,046.29	0.00	0.00	0.00	2,428,046.29
SUP O DE F1998	0.00	1,077,382.20	0.00	0.00	0.00	1,077,382.20
SUP O DEF 1999	0.00	1,574,368.51	0.00	0.00	0.00	1,574,368.51
SUP O DEF 2000	0.00	684,511.01	0.00	0.00	0.00	684,511.01
SUP O DEF 2001	5,830,439.30	0.00	0.00	0.00	5,830,439.30	0.00
SUP O DEF 2002	0.00	1,910,777.48	0.00	0.00	0.00	1,910,777.48
RESULTADO EJERCICIO 2003	962,044.80	0.00	0.00	0.00	962,044.80	0.00
RESULTADO EJERCICIO 2004	0.00	3,342,415.89	0.00	0.00	0.00	3,342,415.89
RESULTADO EJER ANTERIORES	1,173,042.82	0.00	0.00	0.00	1,173,042.82	0.00



MUNICIPIO DE COQUIMATLAN, COL.  
Sistema Integral de Contabilidad Gubernamental  
**BALANZA DE COMPROBACION**  
DEL 1 DE ENERO AL 30 DE SEPTIEMBRE DE 2023


Descripción	Saldo Anterior		Movimientos		Saldo Actual	
	Debe	Haber	Debe	Haber	Debe	Haber
RESULTADO EJERCICIO 2005	1,256,399.24	0.00	0.00	0.00	1,256,399.24	0.00
RESULTADO EJERCICIO 2007	4,731,841.54	0.00	0.00	0.00	4,731,841.54	0.00
RESULTADO EJERCICIO 2012	1,177,302.95	0.00	0.00	0.00	1,177,302.95	0.00
RESULTADO EJERCICIO 2013	0.00	6,922,022.42	0.00	0.00	0.00	6,922,022.42
RESULTADO EJERCICIO 2014	0.00	12,415,423.13	0.00	0.00	0.00	12,415,423.13
RESULTADO EJERCICIO 2015	0.00	9,516,809.56	0.00	0.00	0.00	9,516,809.56
RESULTADO EJERCICIO 2016	0.00	17,039,697.24	0.00	0.00	0.00	17,039,697.24
RESULTADO EJERCICIO 2017	0.00	21,320,636.38	0.00	0.00	0.00	21,320,636.38
RESULTADO EJERCICIO 2018	0.00	23,838,031.44	1,525.23	0.00	0.00	23,836,506.21
RESULTADO EJERCICIO 2019	0.00	28,673,617.28	0.00	0.00	0.00	28,673,617.28
RESULTADO EJERCICIO 2020	0.00	23,555,679.81	0.00	0.00	0.00	23,555,679.81
RESULTADO EJERCICIO 2021	0.00	17,412,672.64	0.00	0.00	0.00	17,412,672.64
RESULTADO EJERCICIO 2022	0.00	32,278,222.07	894,530.00	8,789.82	0.00	31,392,481.89
<b>RESERVAS</b>	<b>0.00</b>	<b>12,978,170.33</b>	<b>0.00</b>	<b>0.00</b>	<b>0.00</b>	<b>12,978,170.33</b>
RESERVAS DE PATRIMONIO	0.00	12,978,170.33	0.00	0.00	0.00	12,978,170.33
<b>INGRESOS Y OTROS BENEFICIOS</b>						
<b>INGRESOS DE GESTIÓN</b>	<b>0.00</b>	<b>0.00</b>	<b>0.00</b>	<b>16,373,672.17</b>	<b>0.00</b>	<b>16,373,672.17</b>
<b>IMPUESTOS</b>	<b>0.00</b>	<b>0.00</b>	<b>0.00</b>	<b>9,016,613.00</b>	<b>0.00</b>	<b>9,016,613.00</b>
IMPUESTOS SOBRE LOS INGRESOS	0.00	0.00	0.00	32,224.00	0.00	32,224.00
IMPUESTOS SOBRE EL PATRIMONIO	0.00	0.00	0.00	6,658,099.48	0.00	6,658,099.48
IMPUESTOS SOBRE LA PRODUCCIÓN, EL CONSUMO Y LAS TRANSACCIONES	0.00	0.00	0.00	1,563,408.06	0.00	1,563,408.06
<b>DERECHOS</b>	<b>0.00</b>	<b>0.00</b>	<b>0.00</b>	<b>762,881.46</b>	<b>0.00</b>	<b>762,881.46</b>
DERECHOS POR EL USO, GOCE, APROVECHAMIENTO O EXPLOTACIÓN DE BIENES DE DOMINIO PÚBLICO	<b>0.00</b>	<b>0.00</b>	<b>0.00</b>	<b>6,799,269.91</b>	<b>0.00</b>	<b>6,799,269.91</b>
DERECHOS POR PRESTACIÓN DE SERVICIOS	0.00	0.00	0.00	319,869.71	0.00	319,869.71
ACCESORIOS DE DERECHOS	0.00	0.00	0.00	2,669,793.41	0.00	2,669,793.41
OTROS DERECHOS	0.00	0.00	0.00	194,004.85	0.00	194,004.85
<b>PRODUCTOS</b>	<b>0.00</b>	<b>0.00</b>	<b>0.00</b>	<b>116,744.79</b>	<b>0.00</b>	<b>116,744.79</b>
PRODUCTOS	0.00	0.00	0.00	116,744.79	0.00	116,744.79
<b>APROVECHAMIENTOS</b>	<b>0.00</b>	<b>0.00</b>	<b>0.00</b>	<b>441,044.47</b>	<b>0.00</b>	<b>441,044.47</b>
MULTAS	0.00	0.00	0.00	217,566.31	0.00	217,566.31






MUNICIPIO DE COQUIMATLAN, COL.  
Sistema Integral de Contabilidad Gubernamental  
**BALANZA DE COMPROBACION**  
DEL 1 DE ENERO AL 30 DE SEPTIEMBRE DE 2023

Descripción	Saldo Anterior		Movimientos		Saldo Actual	
	Debe	Haber	Debe	Haber	Debe	Haber
INDEMNIZACIONES	0.00	0.00	0.00	48,428.40	0.00	48,428.40
OTROS APROVECHAMIENTOS	0.00	0.00	0.00	175,049.76	0.00	175,049.76
<b>PARTICIPACIONES,</b>	<b>0.00</b>	<b>0.00</b>	<b>132,764.96</b>	<b>109,923,283.87</b>	<b>0.00</b>	<b>109,790,518.91</b>
APORTACIONES, CONVENIOS, INCENTIVOS DERIVADOS DE LA COLABORACIÓN FISCAL, FONDOS DISTINTOS DE APORTACIONES, TRANSFERENCIAS, ASIGNACIONES, Y SUBSIDIOS Y SUBVENCIONES, Y PENSIONES Y JUBILACIONES						
<b>PARTICIPACIONES,</b>	<b>0.00</b>	<b>0.00</b>	<b>132,764.96</b>	<b>109,923,283.87</b>	<b>0.00</b>	<b>109,790,518.91</b>
APORTACIONES, CONVENIOS, INCENTIVOS DERIVADOS DE LA COLABORACIÓN FISCAL Y FONDOS DISTINTOS DE APORTACIONES						
PARTICIPACIONES	0.00	0.00	132,764.96	64,167,833.99	0.00	64,035,069.03
APORTACIONES	0.00	0.00	0.00	43,481,110.00	0.00	43,481,110.00
CONVENIOS	0.00	0.00	0.00	2,274,339.88	0.00	2,274,339.88
<b>GASTOS Y OTRAS PÉRDIDAS</b>						
<b>GASTOS DE FUNCIONAMIENTO</b>	<b>0.00</b>	<b>0.00</b>	<b>54,454,084.23</b>	<b>221,970.46</b>	<b>54,232,113.77</b>	<b>0.00</b>
<b>SERVICIOS PERSONALES</b>	<b>0.00</b>	<b>0.00</b>	<b>42,449,099.36</b>	<b>11,858.69</b>	<b>42,437,240.67</b>	<b>0.00</b>
REMUNERACIONES AL PERSONAL DE CARÁCTER PERMANENTE	0.00	0.00	22,342,491.30	2,878.70	22,339,612.60	0.00
REMUNERACIONES ADICIONALES Y ESPECIALES	0.00	0.00	3,918,637.03	1,311.06	3,917,325.97	0.00
SEGURIDAD SOCIAL	0.00	0.00	3,107,539.01	969.97	3,106,569.04	0.00
OTRAS PRESTACIONES SOCIALES Y ECONOMICAS	0.00	0.00	11,552,512.10	6,698.96	11,545,813.14	0.00
PAGO DE ESTIMULOS A SERVIDORES PUBLICOS	0.00	0.00	1,527,919.92	0.00	1,527,919.92	0.00
<b>MATERIALES Y SUMINISTROS</b>	<b>0.00</b>	<b>0.00</b>	<b>3,654,237.77</b>	<b>40,662.95</b>	<b>3,613,574.82</b>	<b>0.00</b>
MATERIALES DE ADMINISTRACION, EMISION DE DOCUMENTOS Y ARTICULOS OFICIALES	0.00	0.00	420,591.90	29,919.82	390,672.08	0.00
MATERIALES Y ARTICULOS DE CONSTRUCCION Y DE REPARACION	0.00	0.00	133,172.83	0.00	133,172.83	0.00
PRODUCTOS QUIMICOS,	0.00	0.00	14,335.22	0.00	14,335.22	0.00




**MUNICIPIO DE COQUIMATLAN, COL.**  
Sistema Integral de Contabilidad Gubernamental  
**BALANZA DE COMPROBACION**  
**DEL 1 DE ENERO AL 30 DE SEPTIEMBRE DE 2023**

Descripción	Saldo Anterior		Movimientos		Saldo Actual	
	Debe	Haber	Debe	Haber	Debe	Haber
FARMACEUTICOS Y DE LABORATORIO	0.00	0.00	2,939,884.77	10,200.00	2,929,684.77	0.00
COMBUSTIBLES, LUBRICANTES Y ADITIVOS	0.00	0.00	56,559.80	0.00	56,559.80	0.00
VESTUARIO, BLANCOS, PRENDAS DE PROTECCION Y ARTICULOS DEPORTIVOS	0.00	0.00	46,622.93	472.66	46,150.27	0.00
MATERIALES Y SUMINISTROS PARA SEGURIDAD	0.00	0.00	43,070.32	70.47	42,999.85	0.00
HERRAMIENTAS, REFACCIONES Y ACCESORIOS MENORES	0.00	0.00	8,350,747.10	169,448.82	8,181,298.28	0.00
<b>SERVICIOS GENERALES</b>	0.00	0.00	2,941,497.95	10,852.00	2,930,645.95	0.00
SERVICIOS BÁSICOS	0.00	0.00	188,942.40	0.00	188,942.40	0.00
SERVICIOS DE ARRENDAMIENTO	0.00	0.00	118,430.93	0.00	118,430.93	0.00
SERVICIOS PROFESIONALES, CIENTÍFICOS Y TÉCNICOS Y OTROS SERVICIOS	0.00	0.00	48,651.50	0.00	48,651.50	0.00
SERVICIOS FINANCIEROS, BANCARIOS Y COMERCIALES	0.00	0.00	3,206,452.43	136,785.00	3,069,667.43	0.00
SERVICIOS DE INSTALACION, REPARACION, MANTENIMIENTO Y CONSERVACION	0.00	0.00	1,684,601.01	21,156.00	1,663,445.01	0.00
OTROS SERVICIOS GENERALES	0.00	0.00	162,170.88	655.82	161,515.06	0.00
<b>TRANSFERENCIAS, ASIGNACIONES, SUBSIDIOS Y OTRAS AYUDAS</b>	0.00	0.00	12,331,986.51	7,000.00	12,324,986.51	0.00
<b>TRANSFERENCIAS AL RESTO DEL SECTOR PUBLICO</b>	0.00	0.00	5,910,812.27	0.00	5,910,812.27	0.00
TRANSFERENCIAS A ENTIDADES FEDERATIVAS Y MUNICIPIOS	0.00	0.00	5,910,812.27	0.00	5,910,812.27	0.00
<b>AYUDAS SOCIALES</b>	0.00	0.00	397,550.00	7,000.00	390,550.00	0.00
AYUDAS SOCIALES A PERSONAS	0.00	0.00	239,150.00	7,000.00	232,150.00	0.00
AYUDAS SOCIALES A INSTITUCIONES	0.00	0.00	158,400.00	0.00	158,400.00	0.00
<b>PENSIONES Y JUBILACIONES</b>	0.00	0.00	6,023,624.24	0.00	6,023,624.24	0.00
JUBILACIONES	0.00	0.00	6,023,624.24	0.00	6,023,624.24	0.00
<b>INTERESES, COMISIONES Y OTROS GASTOS DE LA DEUDA PUBLICA</b>	0.00	0.00	506,917.53	0.00	506,917.53	0.00
<b>INTERESES DE LA DEUDA PUBLICA</b>	0.00	0.00	506,917.53	0.00	506,917.53	0.00




MUNICIPIO DE COQUIMATLAN, COL.  
Sistema Integral de Contabilidad Gubernamental  
BALANZA DE COMPROBACION  
DEL 1 DE ENERO AL 30 DE SEPTIEMBRE DE 2023

Descripción	Saldo Anterior		Movimientos		Saldo Actual		Haber
	Debe	Haber	Debe	Haber	Debe	Haber	
INTERESES DE LA DEUDA PUBLICA INTERNA	0.00	0.00	506,917.53	0.00	506,917.53	0.00	
<b>CUENTAS DE CIERRE CONTABLE</b>							
<b>CUENTAS DE ORDEN CONTABLES</b>							
<b>CUENTAS DE ORDEN PRESUPUESTARIAS</b>							
<b>LEY DE INGRESOS</b>	<b>0.00</b>	<b>0.00</b>	<b>406,533,038.86</b>	<b>406,533,038.86</b>	<b>0.00</b>	<b>0.00</b>	
<b>LEY DE INGRESOS ESTIMADA</b>	<b>0.00</b>	<b>0.00</b>	<b>146,752,193.22</b>	<b>0.00</b>	<b>146,752,193.22</b>	<b>0.00</b>	
IMPUESTOS	0.00	0.00	7,092,028.41	0.00	7,092,028.41	0.00	
DERECHOS	0.00	0.00	6,513,690.51	0.00	6,513,690.51	0.00	
PRODUCTOS DE TIPO CORRIENTE	0.00	0.00	101,671.76	0.00	101,671.76	0.00	
APROVECHAMIENTOS DE TIPO CORRIENTE	0.00	0.00	154,704.54	0.00	154,704.54	0.00	
PARTICIPACIONES Y APORTACIONES.	0.00	0.00	132,890,098.00	0.00	132,890,098.00	0.00	
<b>LEY DE INGRESOS POR EJECUTAR</b>	<b>0.00</b>	<b>0.00</b>	<b>128,669,679.92</b>	<b>151,433,637.94</b>	<b>0.00</b>	<b>22,763,958.02</b>	
IMPUESTOS	0.00	0.00	9,016,613.00	7,092,028.41	1,924,584.59	0.00	
DERECHOS	0.00	0.00	6,799,269.91	6,513,690.51	285,579.40	0.00	
PRODUCTOS DE TIPO CORRIENTE	0.00	0.00	116,744.79	101,671.76	15,073.03	0.00	
APROVECHAMIENTOS DE TIPO CORRIENTE	0.00	0.00	441,044.47	154,704.54	286,339.93	0.00	
PARTICIPACIONES Y APORTACIONES.	0.00	0.00	112,296,007.75	137,571,542.72	0.00	25,275,534.97	
<b>MODIFICACIONES A LA LEY DE INGRESOS ESTIMADA</b>	<b>0.00</b>	<b>0.00</b>	<b>4,548,679.76</b>	<b>2,372,723.88</b>	<b>2,175,955.88</b>	<b>0.00</b>	
PARTICIPACIONES Y APORTACIONES.	0.00	0.00	4,548,679.76	2,372,723.88	2,175,955.88	0.00	
<b>LEY DE INGRESOS DEVENGADA</b>	<b>0.00</b>	<b>0.00</b>	<b>126,429,721.00</b>	<b>126,429,721.00</b>	<b>0.00</b>	<b>0.00</b>	
IMPUESTOS	0.00	0.00	9,016,613.00	9,016,613.00	0.00	0.00	
DERECHOS	0.00	0.00	6,799,269.91	6,799,269.91	0.00	0.00	
PRODUCTOS DE TIPO CORRIENTE	0.00	0.00	116,744.79	116,744.79	0.00	0.00	
APROVECHAMIENTOS DE TIPO CORRIENTE	0.00	0.00	441,044.47	441,044.47	0.00	0.00	
PARTICIPACIONES Y APORTACIONES.	0.00	0.00	110,056,048.83	110,056,048.83	0.00	0.00	
<b>LEY DE INGRESOS RECAUDADA</b>	<b>0.00</b>	<b>0.00</b>	<b>132,764.96</b>	<b>126,296,956.04</b>	<b>0.00</b>	<b>126,164,191.08</b>	
IMPUESTOS	0.00	0.00	0.00	9,016,613.00	0.00	9,016,613.00	




MUNICIPIO DE COQUIMATLAN, COL.  
Sistema Integral de Contabilidad Gubernamental  
BALANZA DE COMPROBACION  
DEL 1 DE ENERO AL 30 DE SEPTIEMBRE DE 2023

Descripción	Saldo Anterior		Movimientos		Saldo Actual	
	Debe	Haber	Debe	Haber	Debe	Haber
DERECHOS	0.00	0.00	0.00	6,799,269.91	0.00	6,799,269.91
PRODUCTOS DE TIPO CORRIENTE	0.00	0.00	0.00	116,744.79	0.00	116,744.79
APROVECHAMIENTOS DE TIPO CORRIENTE	0.00	0.00	0.00	441,044.47	0.00	441,044.47
PARTICIPACIONES Y APORTACIONES.	0.00	0.00	132,764.96	109,923,283.87	0.00	109,790,518.91
<b>PRESUPUESTO DE EGRESOS APROBADO</b>	<b>0.00</b>	<b>0.00</b>	<b>720,387,060.56</b>	<b>720,387,060.56</b>	<b>0.00</b>	<b>0.00</b>
SERVICIOS PERSONALES	0.00	0.00	0.00	73,631,850.85	0.00	73,631,850.85
MATERIALES Y SUMINISTROS	0.00	0.00	0.00	5,323,926.21	0.00	5,323,926.21
SERVICIOS GENERALES	0.00	0.00	0.00	11,689,223.14	0.00	11,689,223.14
TRANSFERENCIAS, ASIGNACIONES, SUBSIDIOS Y OTRAS AYUDAS	0.00	0.00	0.00	18,265,124.62	0.00	18,265,124.62
BIENES MUEBLES, INMUEBLES E INTANGIBLES	0.00	0.00	0.00	52,000.00	0.00	52,000.00
INVERSION PUBLICA	0.00	0.00	0.00	36,482,357.00	0.00	36,482,357.00
DEUDA PUBLICA	0.00	0.00	0.00	1,307,711.40	0.00	1,307,711.40
<b>PRESUPUESTO DE EGRESOS POR EJERCER</b>	<b>0.00</b>	<b>0.00</b>	<b>256,989,380.01</b>	<b>207,325,994.54</b>	<b>49,663,385.47</b>	<b>0.00</b>
SERVICIOS PERSONALES	0.00	0.00	119,191,014.03	87,996,403.85	31,194,610.18	0.00
MATERIALES Y SUMINISTROS	0.00	0.00	6,776,443.01	5,505,635.86	1,270,807.15	0.00
SERVICIOS GENERALES	0.00	0.00	20,317,835.26	16,229,999.50	4,087,835.76	0.00
TRANSFERENCIAS, ASIGNACIONES, SUBSIDIOS Y OTRAS AYUDAS	0.00	0.00	29,393,742.39	23,744,098.02	5,649,644.37	0.00
BIENES MUEBLES, INMUEBLES E INTANGIBLES	0.00	0.00	249,507.01	220,286.90	29,220.11	0.00
INVERSION PUBLICA	0.00	0.00	79,072,229.42	71,810,886.12	7,261,343.30	0.00
DEUDA PUBLICA	0.00	0.00	1,988,608.89	1,818,684.29	169,924.60	0.00
<b>MODIFICACIONES AL PRESUPUESTO DE EGRESOS APROBADO</b>	<b>0.00</b>	<b>0.00</b>	<b>107,793,446.02</b>	<b>109,969,401.90</b>	<b>0.00</b>	<b>2,175,955.88</b>
SERVICIOS PERSONALES	0.00	0.00	45,547,304.49	45,547,304.49	0.00	0.00
MATERIALES Y SUMINISTROS	0.00	0.00	1,815,493.06	1,375,948.82	439,544.24	0.00
SERVICIOS GENERALES	0.00	0.00	7,879,252.40	8,459,163.30	0.00	579,910.90
TRANSFERENCIAS, ASIGNACIONES, SUBSIDIOS Y	0.00	0.00	11,412,111.51	11,121,617.77	290,493.74	0.00




MUNICIPIO DE COQUIMATLAN, COL.  
Sistema Integral de Contabilidad Gubernamental  
**BALANZA DE COMPROBACION**  
DEL 1 DE ENERO AL 30 DE SEPTIEMBRE DE 2023

Descripción	Saldo Anterior		Movimientos		Saldo Actual	
	Debe	Haber	Debe	Haber	Debe	Haber
OTRAS AYUDAS						
BIENES MUEBLES, INMUEBLES E INTANGIBLES	0.00	0.00	141,769.11	194,597.61	0.00	52,828.50
INVERSION PUBLICA	0.00	0.00	40,316,617.96	42,589,872.42	0.00	2,273,254.46
DEUDA PUBLICA	0.00	0.00	680,897.49	680,897.49	0.00	0.00
<b>PRESUPUESTO DE EGRESOS COMPROMETIDO</b>	<b>0.00</b>	<b>0.00</b>	<b>99,944,137.30</b>	<b>85,335,568.93</b>	<b>14,608,568.37</b>	<b>0.00</b>
SERVICIOS PERSONALES	0.00	0.00	42,460,958.05	42,460,958.05	0.00	0.00
MATERIALES Y SUMINISTROS	0.00	0.00	3,730,805.75	3,730,805.75	0.00	0.00
SERVICIOS GENERALES	0.00	0.00	8,520,195.92	8,520,195.92	0.00	0.00
TRANSFERENCIAS, ASIGNACIONES, SUBSIDIOS Y OTRAS AYUDAS	0.00	0.00	12,338,986.51	12,338,986.51	0.00	0.00
BIENES MUEBLES, INMUEBLES E INTANGIBLES	0.00	0.00	81,427.19	81,427.19	0.00	0.00
INVERSION PUBLICA	0.00	0.00	31,673,977.08	17,065,408.71	14,608,568.37	0.00
DEUDA PUBLICA	0.00	0.00	1,137,786.80	1,137,786.80	0.00	0.00
<b>PRESUPUESTO DE EGRESOS DEVENGADO</b>	<b>0.00</b>	<b>0.00</b>	<b>85,350,880.39</b>	<b>85,074,509.30</b>	<b>276,371.09</b>	<b>0.00</b>
SERVICIOS PERSONALES	0.00	0.00	42,455,958.05	42,455,958.05	0.00	0.00
MATERIALES Y SUMINISTROS	0.00	0.00	3,711,081.76	3,476,810.36	234,271.40	0.00
SERVICIOS GENERALES	0.00	0.00	8,561,731.37	8,519,631.68	42,099.69	0.00
TRANSFERENCIAS, ASIGNACIONES, SUBSIDIOS Y OTRAS AYUDAS	0.00	0.00	12,337,486.51	12,337,486.51	0.00	0.00
BIENES MUEBLES, INMUEBLES E INTANGIBLES	0.00	0.00	81,427.19	81,427.19	0.00	0.00
INVERSION PUBLICA	0.00	0.00	17,065,408.71	17,065,408.71	0.00	0.00
DEUDA PUBLICA	0.00	0.00	1,137,786.80	1,137,786.80	0.00	0.00
<b>PRESUPUESTO DE EGRESOS EJERCIDO</b>	<b>0.00</b>	<b>0.00</b>	<b>85,608,142.86</b>	<b>84,984,170.33</b>	<b>623,972.53</b>	<b>0.00</b>
SERVICIOS PERSONALES	0.00	0.00	42,471,210.26	41,965,215.50	505,994.76	0.00
MATERIALES Y SUMINISTROS	0.00	0.00	3,509,828.98	3,508,716.21	1,112.77	0.00
SERVICIOS GENERALES	0.00	0.00	8,523,593.39	8,406,728.39	116,865.00	0.00
TRANSFERENCIAS, ASIGNACIONES, SUBSIDIOS Y OTRAS AYUDAS	0.00	0.00	12,991,096.45	12,991,096.45	0.00	0.00
BIENES MUEBLES, INMUEBLES E INTANGIBLES	0.00	0.00	88,927.19	88,927.19	0.00	0.00



MUNICIPIO DE COQUIMATLAN, COL.  
Sistema Integral de Contabilidad Gubernamental  
**BALANZA DE COMPROBACION**  
DEL 1 DE ENERO AL 30 DE SEPTIEMBRE DE 2023

Descripción	Saldo Anterior		Movimientos		Saldo Actual	
	Debe	Haber	Debe	Haber	Debe	Haber
INVERSION PUBLICA	0.00	0.00	16,885,699.79	16,885,699.79	0.00	0.00
DEUDA PUBLICA	0.00	0.00	1,137,786.80	1,137,786.80	0.00	0.00
<b>PRESUPUESTO DE EGRESOS PAGADO</b>	<b>0.00</b>	<b>0.00</b>	<b>84,701,073.98</b>	<b>945,222.34</b>	<b>83,755,851.64</b>	<b>0.00</b>
SERVICIOS PERSONALES	0.00	0.00	41,958,356.81	27,110.90	41,931,245.91	0.00
MATERIALES Y SUMINISTROS	0.00	0.00	3,451,872.22	73,681.57	3,378,190.65	0.00
SERVICIOS GENERALES	0.00	0.00	8,195,744.12	173,410.53	8,022,333.59	0.00
TRANSFERENCIAS, ASIGNACIONES, SUBSIDIOS Y OTRAS AYUDAS	0.00	0.00	12,985,596.45	660,609.94	12,324,986.51	0.00
BIENES MUEBLES, INMUEBLES E INTANGIBLES	0.00	0.00	86,017.79	10,409.40	75,608.39	0.00
INVERSION PUBLICA	0.00	0.00	16,885,699.79	0.00	16,885,699.79	0.00
DEUDA PUBLICA	0.00	0.00	1,137,786.80	0.00	1,137,786.80	0.00
<b>CUENTAS DE CIERRE PRESUPUESTARIO</b>						
<b>TOTAL:</b>	<b>281,998,434.65</b>	<b>281,998,434.65</b>	<b>1,488,476,079.86</b>	<b>1,488,476,079.86</b>	<b>691,751,408.25</b>	<b>691,751,408.25</b>



# COQUIMATLÁN


H. AYUNTAMIENTO 2021 - 2024

## Estado Analítico de Ingreso

"2023, AÑO DE LA CONMEMORACIÓN DEL 500 ANIVERSARIO DE LA FUNDACIÓN DE LA VILLA DE COLIMA"

**"H. Ayuntamiento Coquimatlán, Colima"**

Reforma S/N y Jesús Alcaraz, Coquimatlán, Col., Tel: 312 207 89 66, 312 207 92 58 C. P. 28400.




**MUNICIPIO DE COQUIMATLAN, COL.**  
**Sistema Integral de Contabilidad Gubernamental**  
**ESTADO ANALITICO DE INGRESOS**  
**DEL 1 DE SEPTIEMBRE AL 30 DE SEPTIEMBRE DE 2023**

Análisis por: Fuente y Origen de Ingresos -- Clasificación por Rubro de Ingresos

Clave Presupuestaria	Descripción	Est. Sep-Sep	AyR Sep-Sep	PfM Sep-Sep	Dev Sep-Sep	Rec Sep-Sep	PfR Sep-Sep
FF-OR-RF-Rubro-Tipo-Clase-Conc							
<b>01</b>	<b>NO ETIQUETADO</b>	<b>7,098,373.87</b>	<b>0.00</b>	<b>7,098,373.87</b>	<b>7,422,643.96</b>	<b>7,422,643.96</b>	<b>-324,270.09</b>
01 01	RECURSOS FISCALES	660,952.40	0.00	660,952.40	1,131,509.60	1,131,509.60	-470,557.20
01 01 01	IMPUESTOS	212,032.64	0.00	212,032.64	506,575.66	506,575.66	-294,543.02
01 01 01 1	IMPUESTOS	212,032.64	0.00	212,032.64	506,575.66	506,575.66	-294,543.02
01 01 01 1 0	IMPUESTOS SOBRE LOS INGRESOS	0.00	0.00	0.00	0.00	0.00	0.00
01 01 01 1 0 0	IMPUESTO SOBRE ESPECTÁCULOS Y OTRAS	0.00	0.00	0.00	0.00	0.00	0.00
01 01 01 1 1	DIVERSIONES PUBLICAS	0.00	0.00	0.00	0.00	0.00	0.00
01 01 01 1 1 1	BOX Y LUCHA LIBRE	0.00	0.00	0.00	0.00	0.00	0.00
01 01 01 1 1 1 4	CHARREADAS Y JARIPEOS	0.00	0.00	0.00	0.00	0.00	0.00
01 01 01 1 1 1 5	CIRCOS Y CARPAS	0.00	0.00	0.00	0.00	0.00	0.00
01 01 01 1 2	IMPUESTOS SOBRE EL PATRIMONIO	78,650.15	0.00	78,650.15	246,085.50	246,085.50	-167,435.35
01 01 01 1 2 0	IMPUESTO PREDIAL	78,650.15	0.00	78,650.15	246,085.50	246,085.50	-167,435.35
01 01 01 1 2 1	IMPUESTO PREDIAL URBANO EDIFICADO	30,479.18	0.00	30,479.18	185,619.92	185,619.92	-155,140.74
01 01 01 1 2 1 1	IMPUESTO PREDIAL URBANO NO EDIFICADO	10,766.30	0.00	10,766.30	27,780.23	27,780.23	-17,013.93
01 01 01 1 2 1 2	IMPUESTO PREDIAL RÚSTICO	26,967.14	0.00	26,967.14	18,627.96	18,627.96	8,339.18
01 01 01 1 2 1 3	IMPUESTO PREDIAL PARCELAS	1,831.96	0.00	1,831.96	868.74	868.74	963.22
01 01 01 1 2 1 4	IMPUESTO PREDIAL CEMENTERIOS	11,470.87	0.00	11,470.87	16,054.55	16,054.55	-4,583.68
01 01 01 1 2 1 5	DESCUENTOS Y BONIFICACIONES POR PRONTO PAGO	0.00	0.00	0.00	0.00	0.00	0.00
01 01 01 1 2 1 6	DESCUENTOS Y BONIFICACIONES DISCAPACITADOS Y	-2,865.30	0.00	-2,865.30	-2,865.90	-2,865.90	0.60
01 01 01 1 2 1 8	TERCERA EDAD	0.00	0.00	0.00	0.00	0.00	0.00
01 01 01 1 3	IMPUESTOS SOBRE LA PRODUCCIÓN, EL CONSUMO Y	94,040.00	0.00	94,040.00	142,994.98	142,994.98	-48,954.98
01 01 01 1 3 0	LAS TRANSACCIONES	94,040.00	0.00	94,040.00	142,994.98	142,994.98	-48,954.98
01 01 01 1 3 1	IMPUESTO SOBRE TRANSMISIONES PATRIMONIALES	39,342.49	0.00	39,342.49	117,495.18	117,495.18	-78,152.69
01 01 01 1 3 1 0	ACCESORIOS DE IMPUESTOS	39,342.49	0.00	39,342.49	117,495.18	117,495.18	-78,152.69
01 01 01 1 3 1 1	ACCESORIOS DE IMPUESTO PREDIAL	0.00	0.00	0.00	21,059.22	21,059.22	-21,059.22
01 01 01 1 3 1 1 1	GASTOS DE EJECUCIÓN	39,342.49	0.00	39,342.49	96,435.96	96,435.96	-57,093.47
01 01 01 1 3 1 1 3	RECARGOS	0.00	0.00	0.00	0.00	0.00	0.00
01 01 01 1 3 1 1 5	HONORARIOS DE NOTIFICACIÓN	0.00	0.00	0.00	0.00	0.00	0.00
01 01 01 1 3 1 1 6	DESCUENTOS EN RECARGOS	0.00	0.00	0.00	0.00	0.00	0.00
01 01 02	DERECHOS	408,027.48	0.00	408,027.48	532,905.38	532,905.38	-124,877.90
01 01 02 4	DERECHOS POR EL USO, GOCE, APROVECHAMIENTO O	407,827.48	0.00	407,827.48	529,378.22	529,378.22	-121,550.74
01 01 02 4 1	EXPLOTACIÓN DE BIENES DE DOMINIO PÚBLICO	7,834.00	0.00	7,834.00	34,995.00	34,995.00	-27,161.00
01 01 02 4 1 1	USO DE VÍAS Y ÁREAS PÚBLICAS	7,834.00	0.00	7,834.00	34,995.00	34,995.00	-27,161.00
01 01 02 4 1 1 4	ESTACIONAMIENTO PÚBLICO DE PROPIEDAD MUNICIPAL	0.00	0.00	0.00	0.00	0.00	0.00
01 01 02 4 1 1 6	USO PARA PUESTOS FIJOS, SEMIFIJOS, AMBULANTES Y	7,334.00	0.00	7,334.00	34,995.00	34,995.00	-27,661.00
	TJANGUIS						





**MUNICIPIO DE COQUIMATLAN, COL.**  
**Sistema Integral de Contabilidad Gubernamental**  
**ESTADO ANALITICO DE INGRESOS**  
**DEL 1 DE SEPTIEMBRE AL 30 DE SEPTIEMBRE DE 2023**

Análisis por: Fuente y Origen de Ingresos -- Clasificación por Rubro de Ingresos


Clave Presupuestaria	Descripción	Est. Sep-Sep	AyR Sep-Sep	PrM Sep-Sep	Dev Sep-Sep	Rec Sep-Sep	PRR Sep-Sep
FF-OR-RF-Rubro-Tipo-Clase-Conc							
01 01 02 4 1 1 8	OTROS NO ESPECIFICADOS	500.00	0.00	500.00	0.00	0.00	500.00
01 01 02 4 3 0 0	DERECHOS POR PRESTACIÓN DE SERVICIOS	247,601.93	0.00	247,601.93	308,127.42	308,127.42	-60,525.49
01 01 02 4 3 2 0	ALUMBRADO PÚBLICO	182,049.69	0.00	182,049.69	242,911.27	242,911.27	-60,861.58
01 01 02 4 3 2 1	RECAUDACION CFE	178,340.51	0.00	178,340.51	235,752.45	235,752.45	-57,411.94
01 01 02 4 3 2 2	RECAUDACION TESORERIA	3,709.18	0.00	3,709.18	7,158.82	7,158.82	-3,449.64
01 01 02 4 3 4 0	CEMENTERIOS	5,900.00	0.00	5,900.00	9,855.30	9,855.30	-3,955.30
01 01 02 4 3 5 0	RASTRO	59,652.24	0.00	59,652.24	55,360.85	55,360.85	4,291.39
01 01 02 4 4 0 0	OTROS DERECHOS	152,391.55	0.00	152,391.55	186,255.80	186,255.80	-33,864.25
01 01 02 4 4 1 0	LICENCIAS, PERMISOS, AUTORIZACIONES Y REFERENDOS	15,249.82	0.00	15,249.82	55,483.13	55,483.13	-40,233.31
01 01 02 4 4 1 1	PERMISOS DE CONSTRUCCIÓN	423.37	0.00	423.37	4,460.82	4,460.82	-4,037.45
01 01 02 4 4 1 2	PERMISOS DE REMODELACIÓN	0.00	0.00	0.00	0.00	0.00	0.00
01 01 02 4 4 1 3	PERMISO PARA DEMOLICIÓN	0.00	0.00	0.00	0.00	0.00	0.00
01 01 02 4 4 1 5	PERMISO PARA CONSTRUCCIÓN DE ALBERCAS	0.00	0.00	0.00	3,968.06	3,968.06	-3,968.06
01 01 02 4 4 1 6	PERMISO PARA BARDEOS	0.00	0.00	0.00	0.00	0.00	0.00
01 01 02 4 4 1 8	ELABORACIÓN DE PLANOS PARA CONSTRUCCIÓN	0.00	0.00	0.00	21,031.82	21,031.82	-21,031.82
01 01 02 4 4 1 9	OTROS PERMISOS DE CONTRUCCIÓN	0.00	0.00	0.00	622.70	622.70	-622.70
01 01 02 4 4 1 10	ALINEAMIENTOS	0.00	0.00	0.00	1,190.22	1,190.22	-1,190.22
01 01 02 4 4 1 11	DESIGNACIÓN DE NÚMERO OFICIAL	0.00	0.00	0.00	361.02	361.02	-361.02
01 01 02 4 4 1 13	DICTAMEN DE VOCACIÓN DE SUELO	7,659.88	0.00	7,659.88	8,033.72	8,033.72	-373.84
01 01 02 4 4 1 15	LICENCIA PARA ROMPER PAVIMENTOS, BANQUETAS O MACHUELOS.	0.00	0.00	0.00	0.00	0.00	0.00
01 01 02 4 4 1 16	AUTORIZACIÓN DE PROGRAMA PARCIAL DE URBANIZACIÓN	0.00	0.00	0.00	0.00	0.00	0.00
01 01 02 4 4 1 17	PERMISO PARA SUBDIVISIÓN O FUSIÓN DE LOTES	3,091.65	0.00	3,091.65	6,467.88	6,467.88	-3,376.23
01 01 02 4 4 1 19	PERMISO PARA CONSTRUIR EN RÉGIMEN DE CONDOMINIO	0.00	0.00	0.00	0.00	0.00	0.00
01 01 02 4 4 1 20	LICENCIA DE URBANIZACIÓN	0.00	0.00	0.00	0.00	0.00	0.00
01 01 02 4 4 1 23	INCORPORACIÓN MUNICIPAL	0.00	0.00	0.00	0.00	0.00	0.00
01 01 02 4 4 1 24	CERTIFICADO DE HABITABILIDAD.	0.00	0.00	0.00	0.00	0.00	0.00
01 01 02 4 4 1 25	INSCRIPCIÓN O REFERENDO COMO PERITO DE OBRA.	4,074.92	0.00	4,074.92	1,037.40	1,037.40	3,037.52
01 01 02 4 4 1 27	INSCRIPCIÓN O REG. DE TITULOS, DOCUMENTOS PÚBLICOS	0.00	0.00	0.00	8,309.49	8,309.49	-8,309.49
01 01 02 4 4 2 0	ANUNCIOS Y PUBLICIDAD	700.00	0.00	700.00	0.00	0.00	700.00
01 01 02 4 4 2 1	PUBLICIDAD PERMANENTE	200.00	0.00	200.00	0.00	0.00	200.00
01 01 02 4 4 2 2	PUBLICIDAD TRANSITORIA	500.00	0.00	500.00	0.00	0.00	500.00
01 01 02 4 4 3 0	BEBIDAS ALCOHOLICAS	51,873.91	0.00	51,873.91	49,598.51	49,598.51	2,275.40
01 01 02 4 4 3 1	EXPEDICIÓN DE LICENCIAS PARA FUNCIONAMIENTO DE	19,792.11	0.00	19,792.11	4,979.52	4,979.52	14,812.59



**MUNICIPIO DE COQUIMATLAN, COL.**  
**Sistema Integral de Contabilidad Gubernamental**  
**ESTADO ANALITICO DE INGRESOS**  
**DEL 1 DE SEPTIEMBRE AL 30 DE SEPTIEMBRE DE 2023**

Análisis por: Fuente y Origen de Ingresos -- Clasificación por Rubro de Ingresos


Clave Presupuestaria	Descripción	Est. Sep-Sep	AyR Sep-Sep	PrM Sep-Sep	Dev. Sep-Sep	Rec. Sep-Sep	PrR Sep-Sep
FF-OR-RF-Rubro-Tipo-Clase-Conc							
<b>ESTABLECIMIENTO</b>							
01 01 02 4 4 3 2	REFERENDO DE ANUAL DE LICENCIA	17,319.60	0.00	17,319.60	24,752.78	24,752.78	-7,433.18
01 01 02 4 4 3 3	CAMBIO DE DOMICILIO	0.00	0.00	0.00	207.48	207.48	-207.48
01 01 02 4 4 3 4	CAMBIO DE PROPIETARIO	500.00	0.00	500.00	0.00	0.00	500.00
01 01 02 4 4 3 5	HORAS EXTRAS	11,500.00	0.00	11,500.00	7,313.67	7,313.67	4,186.33
01 01 02 4 4 3 6	PERMISO PARA REALIZACIÓN DE EVENTOS ESPECIALES	962.20	0.00	962.20	3,319.68	3,319.68	-2,357.48
01 01 02 4 4 3 7	PERMISO PARA FUNCIONAMIENTO TEMPORAL	1,800.00	0.00	1,800.00	9,025.38	9,025.38	-7,225.38
01 01 02 4 4 5 0	REGISTROS, CERTIFICACIONES Y LEGALIZACIONES	55,985.00	0.00	55,985.00	38,591.28	38,591.28	17,393.72
01 01 02 4 4 5 1	EN OFICINAS	42,000.00	0.00	42,000.00	28,424.76	28,424.76	13,575.24
01 01 02 4 4 5 2	A DOMICILIO	7,500.00	0.00	7,500.00	4,979.52	4,979.52	2,520.48
01 01 02 4 4 5 3	DIVORCIOS	6,485.00	0.00	6,485.00	5,187.00	5,187.00	1,298.00
01 01 02 4 4 6 0	CATASTRO	23,833.00	0.00	23,833.00	25,838.97	25,838.97	-2,005.97
01 01 02 4 4 6 2	INFORMES Y CERTIFICACIONES DE CATASTRO	6,062.00	0.00	6,062.00	11,805.50	11,805.50	-5,743.50
01 01 02 4 4 6 3	AVALÚOS, ASIGNACION DE CLAVES Y MEDICIONES	7,698.00	0.00	7,698.00	12,488.94	12,488.94	-4,790.94
01 01 02 4 4 6 4	FUSIONES, SUBDIVISIONES, RELOTIFICACIONES, CESIONES Y REGISTROS	10,073.00	0.00	10,073.00	1,544.53	1,544.53	8,528.47
01 01 02 4 4 7 0	ECOLOGÍA	1,600.00	0.00	1,600.00	8,858.05	8,858.05	-7,258.05
01 01 02 4 4 7 1	DICTÁMEN DE FACTIBILIDAD	1,500.00	0.00	1,500.00	8,858.05	8,858.05	-7,358.05
01 01 02 4 4 7 3	AUTORIZACIÓN PARA PODA O DERRIBO DE ÁRBOL	100.00	0.00	100.00	0.00	0.00	100.00
01 01 02 4 4 8 0	DIVERSAS CERTIFICACIONES	3,149.82	0.00	3,149.82	7,885.86	7,885.86	-4,736.04
01 01 02 4 4 8 2	CERTIFICACIÓN DE RESIDENCIA	1,154.60	0.00	1,154.60	622.45	622.45	532.15
01 01 02 4 4 8 4	CONSTANCIAS	296.22	0.00	296.22	2,074.80	2,074.80	-1,778.58
01 01 02 4 4 8 5	REGISTRO DEL RIESGO DE SINIESTRALIDAD	1,699.00	0.00	1,699.00	5,188.61	5,188.61	-3,489.61
01 01 02 5 0 0 0	PRODUCTOS	200.00	0.00	200.00	3,527.16	3,527.16	-3,327.16
01 01 02 5 1 0 0	PRODUCTOS	200.00	0.00	200.00	3,527.16	3,527.16	-3,327.16
01 01 02 5 1 1 0	PRODUCTOS DERIVADOS DEL USO Y APROVECHAMIENTO DE BIENES NO SUJETOS A RÉGIMEN DE DOMINIO PÚBLICO	200.00	0.00	200.00	3,527.16	3,527.16	-3,327.16
01 01 02 5 1 1 3	FORMAS IMPRESAS	200.00	0.00	200.00	3,527.16	3,527.16	-3,327.16
01 01 03	PRODUCTOS	22,985.40	0.00	22,985.40	8,545.03	8,545.03	14,440.37
01 01 03 5 0 0 0	PRODUCTOS	14,985.40	0.00	14,985.40	8,545.03	8,545.03	6,440.37
01 01 03 5 1 0 0	PRODUCTOS	14,985.40	0.00	14,985.40	8,545.03	8,545.03	6,440.37
01 01 03 5 1 1 0	PRODUCTOS DERIVADOS DEL USO Y APROVECHAMIENTO DE BIENES NO SUJETOS A RÉGIMEN DE DOMINIO PÚBLICO	10,000.00	0.00	10,000.00	500.00	500.00	9,500.00
01 01 03 5 1 1 4	PUBLICACIONES	10,000.00	0.00	10,000.00	0.00	0.00	10,000.00
01 01 03 5 1 1 10	OTROS PRODUCTOS	0.00	0.00	0.00	500.00	500.00	-500.00



**MUNICIPIO DE COQUIMATLAN, COL.**  
**Sistema Integral de Contabilidad Gubernamental**  
**ESTADO ANALITICO DE INGRESOS**  
**DEL 1 DE SEPTIEMBRE AL 30 DE SEPTIEMBRE DE 2023**

Análisis por: Fuente y Origen de Ingresos -- Clasificación por Rubro de Ingresos

Clave Presupuestaria	Descripción	Est Sep-Sep	AyR Sep-Sep	PmM Sep-Sep	Dev Sep-Sep	Rec Sep-Sep	PtR Sep-Sep
FF-OR-RF-Rubro-Tipo-Clase-Conc							
01 01 03 5 1 3 0	OTROS PRODUCTOS QUE GENERAN INGRESOS CORRIENTES	4,985.40	0.00	4,985.40	8,045.03	8,045.03	-3,059.63
01 01 03 5 1 3 1	RENDIMIENTOS GENERADOS DE GASTO CORRIENTE	4,637.43	0.00	4,637.43	7,642.36	7,642.36	-3,004.93
01 01 03 5 1 3 2	RENDIMIENTOS GENERADOS DE FALS	188.25	0.00	188.25	225.50	225.50	-37.25
01 01 03 5 1 3 3	RENDIMIENTOS GENERADOS DE FORTAMUN	159.72	0.00	159.72	177.17	177.17	-17.45
01 01 03 6 0 0 0	APROVECHAMIENTOS	8,000.00	0.00	8,000.00	0.00	0.00	8,000.00
01 01 03 6 1 0 0	APROVECHAMIENTOS	8,000.00	0.00	8,000.00	0.00	0.00	8,000.00
01 01 03 6 1 9 0	OTROS APROVECHAMIENTOS	8,000.00	0.00	8,000.00	0.00	0.00	8,000.00
01 01 03 6 1 9 1	INTERESES	0.00	0.00	0.00	0.00	0.00	0.00
01 01 03 6 1 9 2	INDEMNIZACIONES	8,000.00	0.00	8,000.00	0.00	0.00	8,000.00
01 01 04	APROVECHAMIENTOS	17,906.88	0.00	17,906.88	83,483.53	83,483.53	-65,576.65
01 01 04 4 0 0 0	DERECHOS	0.00	0.00	0.00	69,552.76	69,552.76	-69,552.76
01 01 04 4 5 0 0	ACCESORIOS DE DERECHOS	0.00	0.00	0.00	69,552.76	69,552.76	-69,552.76
01 01 04 4 5 1 0	MULTAS POR PAGO EXTEMPORANEO DE DERECHOS	0.00	0.00	0.00	69,552.76	69,552.76	-69,552.76
01 01 04 6 0 0 0	APROVECHAMIENTOS	17,906.88	0.00	17,906.88	13,930.77	13,930.77	3,976.11
01 01 04 6 1 0 0	APROVECHAMIENTOS	17,906.88	0.00	17,906.88	13,930.77	13,930.77	3,976.11
01 01 04 6 1 2 0	MULTAS	17,906.88	0.00	17,906.88	13,930.77	13,930.77	3,976.11
01 01 04 6 1 2 1	MULTAS POR FALTAS A LA REGLAMENTACIÓN MUNICIPAL	25,801.88	0.00	25,801.88	17,509.80	17,509.80	8,292.08
01 01 04 6 1 2 4	DESCUENTO DE MULTAS	-7,895.00	0.00	-7,895.00	-3,579.03	-3,579.03	-4,315.97
01 01 04 6 1 3 0	INDEMNIZACIONES	0.00	0.00	0.00	0.00	0.00	0.00
01 01 04 6 1 9 0	OTROS APROVECHAMIENTOS	0.00	0.00	0.00	0.00	0.00	0.00
01 01 04 6 1 9 5	APOYOS	0.00	0.00	0.00	0.00	0.00	0.00
01 05	RECURSOS FEDERALES	6,437,421.47	0.00	6,437,421.47	6,291,134.36	6,291,134.36	146,287.11
01 05 01	FONDO GENERAL DE PARTICIPACIONES	4,174,708.91	0.00	4,174,708.91	3,894,345.04	3,894,345.04	280,363.87
01 05 01 8 0 0 0	PARTICIPACIONES, APORTACIONES, CONVENIOS, INCENTIVOS DERIVADOS DE LA COLABORACIÓN FISCAL Y FONDOS DISTINTOS DE APORTACIONES	4,174,708.91	0.00	4,174,708.91	3,894,345.04	3,894,345.04	280,363.87
01 05 01 8 1 0 0	PARTICIPACIONES	4,174,708.91	0.00	4,174,708.91	3,894,345.04	3,894,345.04	280,363.87
01 05 01 8 1 1 0	FONDO GENERAL DE PARTICIPACIONES	4,174,708.91	0.00	4,174,708.91	3,894,345.04	3,894,345.04	280,363.87
01 05 02	FONDO DE FOMENTO MUNICIPAL	1,389,756.08	0.00	1,389,756.08	1,342,304.26	1,342,304.26	47,451.82
01 05 02 8 0 0 0	PARTICIPACIONES, APORTACIONES, CONVENIOS, INCENTIVOS DERIVADOS DE LA COLABORACIÓN FISCAL Y FONDOS DISTINTOS DE APORTACIONES	1,389,756.08	0.00	1,389,756.08	1,342,304.26	1,342,304.26	47,451.82
01 05 02 8 1 0 0	PARTICIPACIONES	1,389,756.08	0.00	1,389,756.08	1,342,304.26	1,342,304.26	47,451.82
01 05 02 8 1 2 0	FONDO DE FOMENTO MUNICIPAL	1,389,756.08	0.00	1,389,756.08	1,342,304.26	1,342,304.26	47,451.82
01 05 03	FONDO DE FISCALIZACIÓN Y RECAUDACION	214,823.41	0.00	214,823.41	132,764.96	132,764.96	82,058.45




**MUNICIPIO DE COQUIMATLAN, COL.**  
Sistema Integral de Contabilidad Gubernamental

**ESTADO ANALITICO DE INGRESOS**  
**DEL 1 DE SEPTIEMBRE AL 30 DE SEPTIEMBRE DE 2023**

Análisis por: Fuente y Origen de Ingresos -- Clasificación por Rubro de Ingresos

Clave Presupuestaria	Descripción	Est. Sep-Sep	AyR Sep-Sep	PM Sep-Sep	Dev Sep-Sep	Rec Sep-Sep	PrR Sep-Sep
FF-OR-RF-Rubro-Tipo-Clase-Conc							
01 05 03 8 0 0 0	PARTICIPACIONES, APORTACIONES, CONVENIOS, INCENTIVOS DERIVADOS DE LA COLABORACIÓN FISCAL Y FONDOS DISTINTOS DE APORTACIONES	214,823.41	0.00	214,823.41	132,764.96	132,764.96	82,058.45
01 05 03 8 1 0 0	PARTICIPACIONES	214,823.41	0.00	214,823.41	132,764.96	132,764.96	82,058.45
01 05 03 8 1 6 0	FONDO DE FISCALIZACIÓN	214,823.41	0.00	214,823.41	132,764.96	132,764.96	82,058.45
01 05 06	IMPUESTO ESPECIAL SOBRE PRODUCCION Y SERVICIOS	140,929.25	0.00	140,929.25	445,040.23	445,040.23	-304,110.98
01 05 06 8 0 0 0	PARTICIPACIONES, APORTACIONES, CONVENIOS, INCENTIVOS DERIVADOS DE LA COLABORACIÓN FISCAL Y FONDOS DISTINTOS DE APORTACIONES	140,929.25	0.00	140,929.25	445,040.23	445,040.23	-304,110.98
01 05 06 8 1 0 0	PARTICIPACIONES	140,929.25	0.00	140,929.25	445,040.23	445,040.23	-304,110.98
01 05 06 8 1 5 0	IEPS	140,929.25	0.00	140,929.25	445,040.23	445,040.23	-304,110.98
01 05 10	FONDO DE IMPUESTO SOBRE LA RENTA	316,548.16	0.00	316,548.16	351,828.60	351,828.60	-35,280.44
01 05 10 8 0 0 0	PARTICIPACIONES, APORTACIONES, CONVENIOS, INCENTIVOS DERIVADOS DE LA COLABORACIÓN FISCAL Y FONDOS DISTINTOS DE APORTACIONES	316,548.16	0.00	316,548.16	351,828.60	351,828.60	-35,280.44
01 05 10 8 1 0 0	PARTICIPACIONES	316,548.16	0.00	316,548.16	351,828.60	351,828.60	-35,280.44
01 05 10 8 1 9 0	PARTICIPACION ARTICULO 3-B LEY DE COORDINACION FISCAL FEDERAL	316,548.16	0.00	316,548.16	351,828.60	351,828.60	-35,280.44
01 05 14	IMPUESTO SOBRE AUTOMOVILES NUEVOS	200,655.66	0.00	200,655.66	124,851.27	124,851.27	75,804.39
01 05 14 8 0 0 0	PARTICIPACIONES, APORTACIONES, CONVENIOS, INCENTIVOS DERIVADOS DE LA COLABORACIÓN FISCAL Y FONDOS DISTINTOS DE APORTACIONES	200,655.66	0.00	200,655.66	124,851.27	124,851.27	75,804.39
01 05 14 8 1 0 0	PARTICIPACIONES	200,655.66	0.00	200,655.66	124,851.27	124,851.27	75,804.39
01 05 14 8 1 4 0	ISAN	79,783.25	0.00	79,783.25	124,851.27	124,851.27	-45,068.02
01 05 14 8 1 7 0	IEPS GASOLINA Y DIESEL	115,869.75	0.00	115,869.75	0.00	0.00	115,869.75
01 05 14 8 1 100	ISR ENAJENACION DE BIENES INMUEBLES	5,002.66	0.00	5,002.66	0.00	0.00	5,002.66
01 06	RECURSOS ESTATALES	0.00	0.00	0.00	0.00	0.00	0.00
01 06 02	CONVENIOS	0.00	0.00	0.00	0.00	0.00	0.00
01 06 02 8 0 0 0	PARTICIPACIONES, APORTACIONES, CONVENIOS, INCENTIVOS DERIVADOS DE LA COLABORACIÓN FISCAL Y FONDOS DISTINTOS DE APORTACIONES	0.00	0.00	0.00	0.00	0.00	0.00
01 06 02 8 3 0 0	CONVENIOS	0.00	0.00	0.00	0.00	0.00	0.00
01 06 02 8 3 6 0	CONVENIOS DE PROGRAMAS FEDERALES	0.00	0.00	0.00	0.00	0.00	0.00
01 06 02 8 3 6 29	PROGRAMA PROAGUA	0.00	0.00	0.00	0.00	0.00	0.00
01 06 02 8 3 6 30	PROGRAMA PROAGUA	0.00	0.00	0.00	0.00	0.00	0.00
<b>02</b>	<b>ETIQUETADO</b>	<b>5,244,792.61</b>	<b>-8,198.66</b>	<b>5,236,593.95</b>	<b>5,236,594.00</b>	<b>5,236,594.00</b>	<b>-0.05</b>
02 05	RECURSOS FEDERALES	5,244,792.61	-8,198.66	5,236,593.95	5,236,594.00	5,236,594.00	-0.05
02 05 01	FONDO DE APORTACIONES PARA LA INFRAESTRUCTURA MUNICIPAL	3,648,235.70	0.00	3,648,235.70	3,648,236.00	3,648,236.00	-0.30




**MUNICIPIO DE COQUIMATLAN, COL.**  
 Sistema Integral de Contabilidad Gubernamental  
**ESTADO ANALITICO DE INGRESOS**  
**DEL 1 DE SEPTIEMBRE AL 30 DE SEPTIEMBRE DE 2023**

Análisis por: Fuente y Origen de Ingresos --- Clasificación por Rubro de Ingresos

Clave Presupuestaria	Descripción	Est. Sep-Sep	AyR Sep-Sep	PrM Sep-Sep	Dev. Sep-Sep	Rec. Sep-Sep	PrR Sep-Sep
FF-OR-RF-Rubro-Tipo-Clase-Conc							
02 05 01 8 0 0 0	PARTICIPACIONES, APORTACIONES, CONVENIOS, INCENTIVOS DERIVADOS DE LA COLABORACIÓN FISCAL Y FONDOS DISTINTOS DE APORTACIONES	3,648,235.70	0.00	3,648,235.70	3,648,236.00	3,648,236.00	-0.30
02 05 01 8 2 0 0	APORTACIONES	3,648,235.70	0.00	3,648,235.70	3,648,236.00	3,648,236.00	-0.30
02 05 01 8 2 1 0	FONDO DE APORTACIÓN PARA LA INFRAESTRUCTURA SOCIAL	3,648,235.70	0.00	3,648,235.70	3,648,236.00	3,648,236.00	-0.30
02 05 01 8 2 1 1	<i>FAIS DEL EJERCICIO</i>	1,596,556.91	-8,198.66	1,588,358.25	1,588,358.00	1,588,358.00	0.25
02 05 02	FONDO DE APORTACIONES PARA EL FORTALECIMIENTO DE LOS MUNICIPIOS Y DE LAS DEMARCACIONES TERRITORIALES DEL DISTRITO FEDERAL	1,596,556.91	-8,198.66	1,588,358.25	1,588,358.00	1,588,358.00	0.25
02 05 02 8 0 0 0	PARTICIPACIONES, APORTACIONES, CONVENIOS, INCENTIVOS DERIVADOS DE LA COLABORACIÓN FISCAL Y FONDOS DISTINTOS DE APORTACIONES	1,596,556.91	-8,198.66	1,588,358.25	1,588,358.00	1,588,358.00	0.25
02 05 02 8 2 0 0	APORTACIONES	1,596,556.91	-8,198.66	1,588,358.25	1,588,358.00	1,588,358.00	0.25
02 05 02 8 2 2 0	FONDO DE APORTACIÓN PARA EL FORTALECIMIENTO DE LOS MUNICIPIOS	1,596,556.91	-8,198.66	1,588,358.25	1,588,358.00	1,588,358.00	0.25
02 05 02 8 2 2 1	<i>FORTAMUN DEL EJERCICIO</i>	1,596,556.91	-8,198.66	1,588,358.25	1,588,358.00	1,588,358.00	0.25


**TOTAL: 12,343,166.48 -8,198.66 12,334,967.82 12,659,237.96 12,659,237.96 -324,270.14**



**MUNICIPIO DE COQUIMATLAN, COL.**  
**Sistema Integral de Contabilidad Gubernamental**  
**ESTADO ANALITICO DE INGRESOS**  
**DEL 1 DE ENERO AL 30 DE SEPTIEMBRE DE 2023**

Análisis por: Fuente y Origen de Ingresos -- Clasificación por Rubro de Ingresos


Clave Presupuestaria	Descripción	Est. Ene-Sep	Ayr Ene-Sep	PrM Ene-Sep	Dev Ene-Sep	Rec Ene-Sep	PrR Ene-Sep
FF-OR-RF-Rubro-Tipo-Clase-Conc							
<b>01</b>	<b>NO ETIQUETADO</b>	<b>69,918,030.41</b>	<b>2,274,339.88</b>	<b>72,192,370.29</b>	<b>82,683,081.08</b>	<b>82,683,081.08</b>	<b>-10,490,710.79</b>
01 01	RECURSOS FISCALES	11,981,237.18	0.00	11,981,237.18	16,373,672.17	16,373,672.17	-4,392,434.99
01 01 01	IMPUESTOS	6,423,839.58	0.00	6,423,839.58	9,016,613.00	9,016,613.00	-2,592,773.42
01 01 01 1	IMPUESTOS SOBRE LOS INGRESOS	6,423,839.58	0.00	6,423,839.58	9,016,613.00	9,016,613.00	-2,592,773.42
01 01 01 1 0	IMPUESTO SOBRE ESPECTÁCULOS Y OTRAS	7,160.00	0.00	7,160.00	32,224.00	32,224.00	-25,064.00
01 01 01 1 1	DIVERSIONES PUBLICAS	7,160.00	0.00	7,160.00	32,224.00	32,224.00	-25,064.00
01 01 01 1 1 1	BOX Y LUCHA LIBRE	5,000.00	0.00	5,000.00	0.00	0.00	5,000.00
01 01 01 1 1 1 4	CHARREADAS Y JARIPEOS	0.00	0.00	0.00	32,224.00	32,224.00	-32,224.00
01 01 01 1 1 1 5	CIRCOS Y CARPAS	2,160.00	0.00	2,160.00	0.00	0.00	2,160.00
01 01 01 1 2	IMPUESTOS SOBRE EL PATRIMONIO	4,872,610.37	0.00	4,872,610.37	6,658,099.48	6,658,099.48	-1,785,489.11
01 01 01 1 2 1	IMPUESTO PREDIAL	4,872,610.37	0.00	4,872,610.37	6,658,099.48	6,658,099.48	-1,785,489.11
01 01 01 1 2 1 1	IMPUESTO PREDIAL URBANO EDIFICADO	3,764,256.55	0.00	3,764,256.55	5,290,991.96	5,290,991.96	-1,526,735.41
01 01 01 1 2 1 2	IMPUESTO PREDIAL URBANO NO EDIFICADO	536,298.80	0.00	536,298.80	641,580.21	641,580.21	-105,281.41
01 01 01 1 2 1 3	IMPUESTO PREDIAL RÚSTICO	991,750.30	0.00	991,750.30	1,151,634.92	1,151,634.92	-159,884.62
01 01 01 1 2 1 4	IMPUESTO PREDIAL PARCELAS	147,508.30	0.00	147,508.30	207,737.67	207,737.67	-60,229.37
01 01 01 1 2 1 5	IMPUESTO PREDIAL CEMENTERIOS	391,038.31	0.00	391,038.31	429,211.50	429,211.50	-38,173.19
01 01 01 1 2 1 6	DESCUENTOS Y BONIFICACIONES POR PRONTO PAGO	-450,870.34	0.00	-450,870.34	-472,442.37	-472,442.37	21,572.03
01 01 01 1 2 1 8	DESCUENTOS Y BONIFICACIONES DISCAPACITADOS Y TERCERA EDAD	-507,371.55	0.00	-507,371.55	-590,614.41	-590,614.41	83,242.86
01 01 01 1 3	IMPUESTOS SOBRE LA PRODUCCIÓN, EL CONSUMO Y LAS TRANSACCIONES	870,038.00	0.00	870,038.00	1,563,408.06	1,563,408.06	-693,370.06
01 01 01 1 3 1	IMPUESTO SOBRE TRANSMISIONES PATRIMONIALES	870,038.00	0.00	870,038.00	1,563,408.06	1,563,408.06	-693,370.06
01 01 01 1 7	ACCESORIOS DE IMPUESTOS	674,031.21	0.00	674,031.21	762,881.46	762,881.46	-88,850.25
01 01 01 1 7 1	ACCESORIOS DE IMPUESTO PREDIAL	674,031.21	0.00	674,031.21	762,881.46	762,881.46	-88,850.25
01 01 01 1 7 1 1	GASTOS DE EJECUCIÓN	3,773.67	0.00	3,773.67	57,362.83	57,362.83	-53,589.16
01 01 01 1 7 1 3	RECARGOS	672,314.72	0.00	672,314.72	1,264,379.17	1,264,379.17	-592,064.45
01 01 01 1 7 1 5	HONORARIOS DE NOTIFICACIÓN	337.96	0.00	337.96	582.43	582.43	-244.47
01 01 01 1 7 1 6	DESCUENTOS EN RECARGOS	-2,395.14	0.00	-2,395.14	-559,442.97	-559,442.97	557,047.83
01 01 02	DERECHOS	5,384,133.62	0.00	5,384,133.62	6,676,080.34	6,676,080.34	-1,291,946.72
01 01 02 4	DERECHOS POR EL USO, GOCE, APROVECHAMIENTO O EXPLOTACIÓN DE BIENES DE DOMINIO PÚBLICO	5,382,333.62	0.00	5,382,333.62	6,605,265.06	6,605,265.06	-1,222,931.44
01 01 02 4 1	DERECHOS POR EL USO, GOCE, APROVECHAMIENTO O EXPLOTACIÓN DE BIENES DE DOMINIO PÚBLICO	74,368.42	0.00	74,368.42	319,869.71	319,869.71	-245,501.29
01 01 02 4 1 1	DERECHOS POR EL USO, GOCE, APROVECHAMIENTO O EXPLOTACIÓN DE BIENES DE DOMINIO PÚBLICO	74,368.42	0.00	74,368.42	319,869.71	319,869.71	-245,501.29
01 01 02 4 1 1 4	ESTACIONAMIENTO PÚBLICO DE PROPIEDAD MUNICIPAL	2,020.62	0.00	2,020.62	2,800.98	2,800.98	-780.36
01 01 02 4 1 1 6	USO PARA PUESTOS FIJOS, SEMIFIJOS, AMBULANTES Y TIANGUIS	54,414.80	0.00	54,414.80	306,269.55	306,269.55	-251,854.75



**MUNICIPIO DE COQUIMATLAN, COL.**  
**Sistema Integral de Contabilidad Gubernamental**  
**ESTADO ANALITICO DE INGRESOS**  
**DEL 1 DE ENERO AL 30 DE SEPTIEMBRE DE 2023**

Análisis por: Fuente y Origen de Ingresos -- Clasificación por Rubro de Ingresos

Clave Presupuestaria	Descripción	Est	Ene-Sep	AyR	Ene-Sep	PrM	Ene-Sep	Dev	Ene-Sep	Rec	Ene-Sep	PR	Ene-Sep
FF-OR-RF-Rubro-Tipo-Clase-Conc													
01 01 02 4 1 1 8	OTROS NO ESPECIFICADOS		17,933.00		0.00	17,933.00		10,799.18		10,799.18		7,133.82	
01 01 02 4 3 0 0	DERECHOS POR PRESTACIÓN DE SERVICIOS		2,509,577.77		0.00	2,509,577.77		2,669,793.41		2,669,793.41		-160,215.64	
01 01 02 4 3 2 0	ALUMBRADO PÚBLICO		1,788,384.61		0.00	1,788,384.61		1,974,274.60		1,974,274.60		-185,889.99	
01 01 02 4 3 2 1	RECAUDACION CFE		1,524,019.99		0.00	1,524,019.99		1,667,683.68		1,667,683.68		-143,663.69	
01 01 02 4 3 2 2	RECAUDACION TESORERIA		264,364.62		0.00	264,364.62		306,590.92		306,590.92		-42,226.30	
01 01 02 4 3 4 0	CEMENTERIOS		139,628.43		0.00	139,628.43		146,172.96		146,172.96		-6,544.53	
01 01 02 4 3 5 0	RASTRO		581,564.73		0.00	581,564.73		549,345.85		549,345.85		32,218.88	
01 01 02 4 4 0 0	OTROS DERECHOS		2,798,387.43		0.00	2,798,387.43		3,615,601.94		3,615,601.94		-817,214.51	
01 01 02 4 4 1 0	LICENCIAS, PERMISOS, AUTORIZACIONES Y REFRENDOS		630,535.11		0.00	630,535.11		731,904.59		731,904.59		-101,369.48	
01 01 02 4 4 1 1	PERMISOS DE CONSTRUCCIÓN		48,209.64		0.00	48,209.64		30,909.31		30,909.31		17,300.33	
01 01 02 4 4 1 2	PERMISOS DE REMODELACIÓN		2,217.63		0.00	2,217.63		0.00		0.00		2,217.63	
01 01 02 4 4 1 3	PERMISO PARA DEMOLICIÓN		0.00		0.00	0.00		716.86		716.86		-716.86	
01 01 02 4 4 1 5	PERMISO PARA CONSTRUCCIÓN DE ALBERCÁS		0.00		0.00	0.00		3,968.06		3,968.06		-3,968.06	
01 01 02 4 4 1 6	PERMISO PARA BARDEOS		0.00		0.00	0.00		522.48		522.48		-522.48	
01 01 02 4 4 1 8	ELABORACIÓN DE PLANOS PARA CONSTRUCCIÓN		0.00		0.00	0.00		74,540.73		74,540.73		-74,540.73	
01 01 02 4 4 1 9	OTROS PERMISOS DE CONSTRUCCIÓN		0.00		0.00	0.00		3,082.68		3,082.68		-3,082.68	
01 01 02 4 4 1 10	ALINEAMIENTOS		6,845.43		0.00	6,845.43		23,919.47		23,919.47		-17,074.04	
01 01 02 4 4 1 11	DESIGNACIÓN DE NÚMERO OFICIAL		14,832.86		0.00	14,832.86		27,791.86		27,791.86		-12,959.00	
01 01 02 4 4 1 13	DICTAMEN DE VOCACIÓN DE SUELO		66,918.34		0.00	66,918.34		93,770.18		93,770.18		-26,851.84	
01 01 02 4 4 1 15	LICENCIA PARA ROMPER PAVIMENTOS, BANQUETAS O MACHUELOS.		8,239.96		0.00	8,239.96		3,319.68		3,319.68		4,920.28	
01 01 02 4 4 1 16	AUTORIZACIÓN DE PROGRAMA PARCIAL DE URBANIZACIÓN		0.00		0.00	0.00		1,385.56		1,385.56		-1,385.56	
01 01 02 4 4 1 17	PERMISO PARA SUBDIVISIÓN O FUSIÓN DE LOTES		14,875.30		0.00	14,875.30		27,537.90		27,537.90		-12,662.60	
01 01 02 4 4 1 19	PERMISO PARA CONSTRUIR EN RÉGIMEN DE CONDOMINIO		0.00		0.00	0.00		4,133.00		4,133.00		-4,133.00	
01 01 02 4 4 1 20	LICENCIA DE URBANIZACIÓN		330,307.84		0.00	330,307.84		230,610.85		230,610.85		99,696.99	
01 01 02 4 4 1 23	INCORPORACIÓN MUNICIPAL		1,552.00		0.00	1,552.00		4,066.60		4,066.60		-2,514.60	
01 01 02 4 4 1 24	CERTIFICADO DE HABITABILIDAD.		0.00		0.00	0.00		1,659.84		1,659.84		-1,659.84	
01 01 02 4 4 1 25	INSCRIPCIÓN O REFRENDO COMO PERITO DE OBRA.		136,536.11		0.00	136,536.11		138,219.92		138,219.92		-1,683.81	
01 01 02 4 4 1 27	INSCRIPCIÓN O REG. DE TITULOS, DOCUMENTOS PÚBLICOS		0.00		0.00	0.00		61,749.61		61,749.61		-61,749.61	
01 01 02 4 4 2 0	ANUNCIOS Y PUBLICIDAD		50,909.94		0.00	50,909.94		13,781.87		13,781.87		37,128.07	
01 01 02 4 4 2 1	PUBLICIDAD PERMANENTE		39,636.05		0.00	39,636.05		13,781.87		13,781.87		25,854.18	
01 01 02 4 4 2 2	PUBLICIDAD TRANSITORIA		11,273.89		0.00	11,273.89		0.00		0.00		11,273.89	
01 01 02 4 4 3 0	BEBIDAS ALCOHOLICAS		1,328,796.77		0.00	1,328,796.77		1,964,896.55		1,964,896.55		-636,099.78	
01 01 02 4 4 3 1	EXPEDICIÓN DE LICENCIAS PARA FUNCIONAMIENTO DE		160,091.82		0.00	160,091.82		200,966.24		200,966.24		-40,874.42	




**MUNICIPIO DE COQUIMATLAN, COL.**  
**Sistema Integral de Contabilidad Gubernamental**  
**ESTADO ANALITICO DE INGRESOS**  
**DEL 1 DE ENERO AL 30 DE SEPTIEMBRE DE 2023**

Análisis por: Fuente y Origen de Ingresos -- Clasificación por Rubro de Ingresos

Clave Presupuestaria	Descripción	Est. Ene-Sep	AyR Ene-Sep	PtM Ene-Sep	Dev Ene-Sep	Rec Ene-Sep	PrR Ene-Sep
FF-OR-RF-Rubro-Tipo-Clase-Conc							
<b>ESTABLECIMIENTO</b>							
01 01 02 4 4 3 2	REFERENDO DE ANUAL DE LICENCIA	610,252.93	0.00	610,252.93	1,015,811.38	1,015,811.38	-405,558.45
01 01 02 4 4 3 3	CAMBIO DE DOMICILIO	0.00	0.00	0.00	311.22	311.22	-311.22
01 01 02 4 4 3 4	CAMBIO DE PROPIETARIO	4,500.00	0.00	4,500.00	3,112.20	3,112.20	1,387.80
01 01 02 4 4 3 5	HORAS EXTRAS	528,946.00	0.00	528,946.00	638,275.21	638,275.21	-109,329.21
01 01 02 4 4 3 6	PERMISO PARA REALIZACIÓN DE EVENTOS ESPECIALES	8,756.02	0.00	8,756.02	39,479.64	39,479.64	-30,723.62
01 01 02 4 4 3 7	PERMISO PARA FUNCIONAMIENTO TEMPORAL	16,250.00	0.00	16,250.00	66,940.66	66,940.66	-50,690.66
01 01 02 4 4 5 0	REGISTROS, CERTIFICACIONES Y LEGALIZACIONES	394,911.00	0.00	394,911.00	455,891.73	455,891.73	-60,980.73
01 01 02 4 4 5 1	EN OFICINAS	285,256.00	0.00	285,256.00	307,947.49	307,947.49	-22,691.49
01 01 02 4 4 5 2	A DOMICILIO	27,450.00	0.00	27,450.00	67,151.04	67,151.04	-39,701.04
01 01 02 4 4 5 3	DIVORCIOS	82,205.00	0.00	82,205.00	80,793.20	80,793.20	1,411.80
01 01 02 4 4 6 0	CATASTRO	248,739.00	0.00	248,739.00	241,107.77	241,107.77	7,631.23
01 01 02 4 4 6 2	INFORMES Y CERTIFICACIONES DE CATASTRO	65,118.00	0.00	65,118.00	88,596.20	88,596.20	-23,478.20
01 01 02 4 4 6 3	AVALÚOS, ASIGNACION DE CLAVES Y MEDICIONES	126,819.00	0.00	126,819.00	135,834.23	135,834.23	-9,015.23
01 01 02 4 4 6 4	FUSIONES, SUBDIVISIONES, RELOTIFICACIONES, CESIONES Y REGISTROS	56,802.00	0.00	56,802.00	16,677.34	16,677.34	40,124.66
01 01 02 4 4 7 0	ECOLOGÍA	19,700.00	0.00	19,700.00	47,656.62	47,656.62	-27,956.62
01 01 02 4 4 7 1	DICTÁMEN DE FACTIBILIDAD	18,500.00	0.00	18,500.00	46,426.78	46,426.78	-27,926.78
01 01 02 4 4 7 3	AUTORIZACIÓN PARA PODA O DERRIBO DE ÁRBOL	1,200.00	0.00	1,200.00	1,229.84	1,229.84	-29.84
01 01 02 4 4 8 0	DIVERSAS CERTIFICACIONES	124,795.61	0.00	124,795.61	160,362.81	160,362.81	-35,567.20
01 01 02 4 4 8 2	CERTIFICACIÓN DE RESIDENCIA	10,391.40	0.00	10,391.40	10,090.80	10,090.80	300.60
01 01 02 4 4 8 4	CONSTANCIAS	5,268.54	0.00	5,268.54	20,538.98	20,538.98	-15,270.44
01 01 02 4 4 8 5	REGISTRO DEL RIESGO DE SINIESTRALIDAD	109,135.67	0.00	109,135.67	129,733.03	129,733.03	-20,597.36
01 01 02 5 0 0 0	PRODUCTOS	1,800.00	0.00	1,800.00	70,815.28	70,815.28	-69,015.28
01 01 02 5 1 0 0	PRODUCTOS	1,800.00	0.00	1,800.00	70,815.28	70,815.28	-69,015.28
01 01 02 5 1 1 0	PRODUCTOS DERIVADOS DEL USO Y APROVECHAMIENTO DE BIENES NO SUJETOS A RÉGIMEN DE DOMINIO PÚBLICO	1,800.00	0.00	1,800.00	70,815.28	70,815.28	-69,015.28
01 01 02 5 1 1 3	FORMAS IMPRESAS	1,800.00	0.00	1,800.00	70,815.28	70,815.28	-69,015.28
01 01 03	PRODUCTOS	72,315.56	0.00	72,315.56	123,979.27	123,979.27	-51,663.71
01 01 03 5 0 0 0	PRODUCTOS	64,315.56	0.00	64,315.56	45,929.51	45,929.51	18,386.05
01 01 03 5 1 0 0	PRODUCTOS	64,315.56	0.00	64,315.56	45,929.51	45,929.51	18,386.05
01 01 03 5 1 1 0	PRODUCTOS DERIVADOS DEL USO Y APROVECHAMIENTO DE BIENES NO SUJETOS A RÉGIMEN DE DOMINIO PÚBLICO	30,000.00	0.00	30,000.00	500.00	500.00	29,500.00
01 01 03 5 1 1 4	PUBLICACIONES	30,000.00	0.00	30,000.00	0.00	0.00	30,000.00
01 01 03 5 1 1 10	OTROS PRODUCTOS	0.00	0.00	0.00	500.00	500.00	-500.00





# MUNICIPIO DE COQUIMATLAN, COL.


Sistema Integral de Contabilidad Gubernamental

## ESTADO ANALITICO DE INGRESOS

DEL 1 DE ENERO AL 30 DE SEPTIEMBRE DE 2023

Análisis por: Fuente y Origen de Ingresos -- Clasificación por Rubro de Ingresos

Clave Presupuestaria	Descripción	Est. Ene-Sep	AyR Ene-Sep	PrM Ene-Sep	Dev Ene-Sep	Rec Ene-Sep	PrR Ene-Sep
FF-OR-RF-Rubro-Tipo-Clase-Conc							
01 01 03 5 1 3 0	OTROS PRODUCTOS QUE GENERAN INGRESOS CORRIENTES	34,315.56	0.00	34,315.56	45,429.51	45,429.51	-11,113.95
01 01 03 5 1 3 1	RENDIMIENTOS GENERADOS DE GASTO CORRIENTE	32,357.90	0.00	32,357.90	37,809.43	37,809.43	-5,451.53
01 01 03 5 1 3 2	RENDIMIENTOS GENERADOS DE FAIS	969.37	0.00	969.37	6,109.31	6,109.31	-5,139.94
01 01 03 5 1 3 3	RENDIMIENTOS GENERADOS DE FORTAMUN	988.29	0.00	988.29	1,510.77	1,510.77	-522.48
01 01 03 6 0 0 0	APROVECHAMIENTOS	8,000.00	0.00	8,000.00	78,049.76	78,049.76	-70,049.76
01 01 03 6 1 0 0	APROVECHAMIENTOS	8,000.00	0.00	8,000.00	78,049.76	78,049.76	-70,049.76
01 01 03 6 1 9 0	OTROS APROVECHAMIENTOS	8,000.00	0.00	8,000.00	78,049.76	78,049.76	-70,049.76
01 01 03 6 1 9 1	INTERESES	0.00	0.00	0.00	2,941.03	2,941.03	-2,941.03
01 01 03 6 1 9 2	INDEMNIZACIONES	8,000.00	0.00	8,000.00	75,108.73	75,108.73	-67,108.73
01 01 04	APROVECHAMIENTOS	100,948.42	0.00	100,948.42	556,999.56	556,999.56	-456,051.14
01 01 04 4 0 0 0	DERECHOS	287.88	0.00	287.88	194,004.85	194,004.85	-193,716.97
01 01 04 4 5 0 0	ACCESORIOS DE DERECHOS	287.88	0.00	287.88	194,004.85	194,004.85	-193,716.97
01 01 04 4 5 1 0	MULTAS POR PAGO EXTEMPORANEO DE DERECHOS	287.88	0.00	287.88	194,004.85	194,004.85	-193,716.97
01 01 04 6 0 0 0	APROVECHAMIENTOS	100,660.54	0.00	100,660.54	362,994.71	362,994.71	-262,334.17
01 01 04 6 1 0 0	APROVECHAMIENTOS	100,660.54	0.00	100,660.54	362,994.71	362,994.71	-262,334.17
01 01 04 6 1 2 0	MULTAS	100,660.54	0.00	100,660.54	217,566.31	217,566.31	-116,905.77
01 01 04 6 1 2 1	MULTAS POR FALTAS A LA REGLAMENTACIÓN MUNICIPAL	161,585.54	0.00	161,585.54	363,819.10	363,819.10	-202,233.56
01 01 04 6 1 2 4	DESCUENTO DE MULTAS	-60,925.00	0.00	-60,925.00	-146,252.79	-146,252.79	85,327.79
01 01 04 6 1 3 0	INDEMNIZACIONES	0.00	0.00	0.00	48,428.40	48,428.40	-48,428.40
01 01 04 6 1 9 0	OTROS APROVECHAMIENTOS	0.00	0.00	0.00	97,000.00	97,000.00	-97,000.00
01 01 04 6 1 9 5	APOYOS	0.00	0.00	0.00	97,000.00	97,000.00	-97,000.00
01 05	RECURSOS FEDERALES	57,936,793.23	0.00	57,936,793.23	64,035,069.03	64,035,069.03	-6,098,275.80
01 05 01	FONDO GENERAL DE PARTICIPACIONES	37,572,380.19	0.00	37,572,380.19	42,616,881.97	42,616,881.97	-5,044,501.78
01 05 01 8 0 0 0	PARTICIPACIONES, APORTACIONES, CONVENIOS, INCENTIVOS DERIVADOS DE LA COLABORACIÓN FISCAL Y FONDOS DISTINTOS DE APORTACIONES	37,572,380.19	0.00	37,572,380.19	42,616,881.97	42,616,881.97	-5,044,501.78
01 05 01 8 1 0 0	PARTICIPACIONES	37,572,380.19	0.00	37,572,380.19	42,616,881.97	42,616,881.97	-5,044,501.78
01 05 01 8 1 1 0	FONDO GENERAL DE PARTICIPACIONES	37,572,380.19	0.00	37,572,380.19	42,616,881.97	42,616,881.97	-5,044,501.78
01 05 02	FONDO DE FOMENTO MUNICIPAL	12,507,804.72	0.00	12,507,804.72	13,559,021.18	13,559,021.18	-1,051,216.46
01 05 02 8 0 0 0	PARTICIPACIONES, APORTACIONES, CONVENIOS, INCENTIVOS DERIVADOS DE LA COLABORACIÓN FISCAL Y FONDOS DISTINTOS DE APORTACIONES	12,507,804.72	0.00	12,507,804.72	13,559,021.18	13,559,021.18	-1,051,216.46
01 05 02 8 1 0 0	PARTICIPACIONES	12,507,804.72	0.00	12,507,804.72	13,559,021.18	13,559,021.18	-1,051,216.46
01 05 02 8 1 2 0	FONDO DE FOMENTO MUNICIPAL	12,507,804.72	0.00	12,507,804.72	13,559,021.18	13,559,021.18	-1,051,216.46
01 05 03	FONDO DE FISCALIZACIÓN Y RECAUDACION	1,933,410.69	0.00	1,933,410.69	2,358,264.49	2,358,264.49	-424,853.80




**MUNICIPIO DE COQUIMATLAN, COL.**  
Sistema Integral de Contabilidad Gubernamental

**ESTADO ANALITICO DE INGRESOS  
DEL 1 DE ENERO AL 30 DE SEPTIEMBRE DE 2023**

Análisis por: Fuente y Origen de Ingresos -- Clasificación por Rubro de Ingresos

Clave Presupuestaria	Descripción	Est. Ene-Sep	AyR Ene-Sep	Pm Ene-Sep	Dev Ene-Sep	Rec Ene-Sep	PrR Ene-Sep
FF-OR-RF-Rubro-Tipo-Clase-Conc							
01 05 03 8 0 0 0	PARTICIPACIONES, APORTACIONES, CONVENIOS, INCENTIVOS DERIVADOS DE LA COLABORACIÓN FISCAL Y FONDOS DISTINTOS DE APORTACIONES	1,933,410.69	0.00	1,933,410.69	2,358,264.49	2,358,264.49	-424,853.80
01 05 03 8 1 0 0	PARTICIPACIONES	1,933,410.69	0.00	1,933,410.69	2,358,264.49	2,358,264.49	-424,853.80
01 05 03 8 1 6 0	FONDO DE FISCALIZACIÓN	1,933,410.69	0.00	1,933,410.69	2,358,264.49	2,358,264.49	-424,853.80
01 05 06	IMPUESTO ESPECIAL SOBRE PRODUCCION Y SERVICIOS	1,268,363.25	0.00	1,268,363.25	3,684,727.36	3,684,727.36	-2,416,364.11
01 05 06 8 0 0 0	PARTICIPACIONES, APORTACIONES, CONVENIOS, INCENTIVOS DERIVADOS DE LA COLABORACIÓN FISCAL Y FONDOS DISTINTOS DE APORTACIONES	1,268,363.25	0.00	1,268,363.25	3,684,727.36	3,684,727.36	-2,416,364.11
01 05 06 8 1 0 0	PARTICIPACIONES	1,268,363.25	0.00	1,268,363.25	3,684,727.36	3,684,727.36	-2,416,364.11
01 05 06 8 1 5 0	IEPS	1,268,363.25	0.00	1,268,363.25	3,684,727.36	3,684,727.36	-2,416,364.11
01 05 10	FONDO DE IMPUESTO SOBRE LA RENTA	2,848,933.44	0.00	2,848,933.44	764,307.45	764,307.45	2,084,625.99
01 05 10 8 0 0 0	PARTICIPACIONES, APORTACIONES, CONVENIOS, INCENTIVOS DERIVADOS DE LA COLABORACIÓN FISCAL Y FONDOS DISTINTOS DE APORTACIONES	2,848,933.44	0.00	2,848,933.44	764,307.45	764,307.45	2,084,625.99
01 05 10 8 1 0 0	PARTICIPACIONES	2,848,933.44	0.00	2,848,933.44	764,307.45	764,307.45	2,084,625.99
01 05 10 8 1 9 0	PARTICIPACION ARTICULO 3-B LEY DE COORDINACION FISCAL FEDERAL	2,848,933.44	0.00	2,848,933.44	764,307.45	764,307.45	2,084,625.99
01 05 14	IMPUESTO SOBRE AUTOMOVILES NUEVOS	1,805,900.94	0.00	1,805,900.94	1,051,866.58	1,051,866.58	754,034.36
01 05 14 8 0 0 0	PARTICIPACIONES, APORTACIONES, CONVENIOS, INCENTIVOS DERIVADOS DE LA COLABORACIÓN FISCAL Y FONDOS DISTINTOS DE APORTACIONES	1,805,900.94	0.00	1,805,900.94	1,051,866.58	1,051,866.58	754,034.36
01 05 14 8 1 0 0	PARTICIPACIONES	1,805,900.94	0.00	1,805,900.94	1,051,866.58	1,051,866.58	754,034.36
01 05 14 8 1 4 0	ISAN	718,049.25	0.00	718,049.25	1,051,866.58	1,051,866.58	-333,817.33
01 05 14 8 1 7 0	IEPS GASOLINA Y DIESEL	1,042,827.75	0.00	1,042,827.75	0.00	0.00	1,042,827.75
01 05 14 8 1 100	ISR ENAJENACION DE BIENES INMUEBLES	45,023.94	0.00	45,023.94	0.00	0.00	45,023.94
01 06	RECURSOS ESTATALES	0.00	2,274,339.88	2,274,339.88	2,274,339.88	2,274,339.88	0.00
01 06 02	CONVENIOS	0.00	2,274,339.88	2,274,339.88	2,274,339.88	2,274,339.88	0.00
01 06 02 8 0 0 0	PARTICIPACIONES, APORTACIONES, CONVENIOS, INCENTIVOS DERIVADOS DE LA COLABORACIÓN FISCAL Y FONDOS DISTINTOS DE APORTACIONES	0.00	2,274,339.88	2,274,339.88	2,274,339.88	2,274,339.88	0.00
01 06 02 8 3 0 0	CONVENIOS	0.00	2,274,339.88	2,274,339.88	2,274,339.88	2,274,339.88	0.00
01 06 02 8 3 6 0	CONVENIOS DE PROGRAMAS FEDERALES	0.00	2,274,339.88	2,274,339.88	2,274,339.88	2,274,339.88	0.00
01 06 02 8 3 6 29	PROGRAMA PROAGUA	0.00	0.00	0.00	0.00	0.00	0.00
01 06 02 8 3 6 30	PROGRAMA PROAGUA	0.00	2,274,339.88	2,274,339.88	2,274,339.88	2,274,339.88	0.00
<b>02</b>	<b>ETIQUETADO</b>	<b>47,203,133.49</b>	<b>-73,787.94</b>	<b>47,129,345.55</b>	<b>43,481,110.00</b>	<b>43,481,110.00</b>	<b>3,648,235.55</b>
02 05	RECURSOS FEDERALES	47,203,133.49	-73,787.94	47,129,345.55	43,481,110.00	43,481,110.00	3,648,235.55
02 05 01	FONDO DE APORTACIONES PARA LA INFRAESTRUCTURA MUNICIPAL	32,834,121.30	0.00	32,834,121.30	29,185,888.00	29,185,888.00	3,648,233.30



# MUNICIPIO DE COQUIMATLAN, COL.

Sistema Integral de Contabilidad Gubernamental

## ESTADO ANALITICO DE INGRESOS


DEL 1 DE ENERO AL 30 DE SEPTIEMBRE DE 2023

Análisis por: Fuente y Origen de Ingresos -- Clasificación por Rubro de Ingresos

Clave Presupuestaria	Descripción	Est Ene-Sep	AyR Ene-Sep	PrM Ene-Sep	Dev Ene-Sep	Rec Ene-Sep	PrR Ene-Sep
FF-OR-RF-Rubro-Tipo-Clase-Conc							
02 05 01 8 0 0 0	PARTICIPACIONES, APORTACIONES, CONVENIOS, INCENTIVOS DERIVADOS DE LA COLABORACIÓN FISCAL Y FONDOS DISTINTOS DE APORTACIONES	32,834,121.30	0.00	32,834,121.30	29,185,888.00	29,185,888.00	3,648,233.30
02 05 01 8 2 0 0	APORTACIONES	32,834,121.30	0.00	32,834,121.30	29,185,888.00	29,185,888.00	3,648,233.30
02 05 01 8 2 1 0	FONDO DE APORTACIÓN PARA LA INFRAESTRUCTURA SOCIAL	32,834,121.30	0.00	32,834,121.30	29,185,888.00	29,185,888.00	3,648,233.30
02 05 01 8 2 1 1	FAIS DEL EJERCICIO	14,369,012.19	-73,787.94	14,295,224.25	14,295,222.00	14,295,222.00	2.25
02 05 02	FONDO DE APORTACIONES PARA EL FORTALECIMIENTO DE LOS MUNICIPIOS Y DE LAS DEMARCACIONES TERRITORIALES DEL DISTRITO FEDERAL	14,369,012.19	-73,787.94	14,295,224.25	14,295,222.00	14,295,222.00	2.25
02 05 02 8 0 0 0	PARTICIPACIONES, APORTACIONES, CONVENIOS, INCENTIVOS DERIVADOS DE LA COLABORACIÓN FISCAL Y FONDOS DISTINTOS DE APORTACIONES	14,369,012.19	-73,787.94	14,295,224.25	14,295,222.00	14,295,222.00	2.25
02 05 02 8 2 0 0	APORTACIONES	14,369,012.19	-73,787.94	14,295,224.25	14,295,222.00	14,295,222.00	2.25
02 05 02 8 2 2 0	FONDO DE APORTACIÓN PARA EL FORTALECIMIENTO DE LOS MUNICIPIOS	14,369,012.19	-73,787.94	14,295,224.25	14,295,222.00	14,295,222.00	2.25
02 05 02 8 2 2 1	FORTAMUN DEL EJERCICIO	14,369,012.19	-73,787.94	14,295,224.25	14,295,222.00	14,295,222.00	2.25

**TOTAL:**


117,121,163.90	2,200,551.94	119,321,715.84	126,164,191.08	126,164,191.08	-6,842,475.24
----------------	--------------	----------------	----------------	----------------	---------------



**MUNICIPIO DE COQUIMATLAN, COL.**  
**Sistema Integral de Contabilidad Gubernamental**  
**ESTADO ANALITICO DE INGRESOS**  
**DEL 1 DE SEPTIEMBRE AL 30 DE SEPTIEMBRE DE 2023**

Análisis por: Fuente y Origen de Ingresos


Clave Presupuestaria	Descripción	Est. Sep-Sep	AyR Sep-Sep	PtM Sep-Sep	Dev Sep-Sep	Rec Sep-Sep	PtR Sep-Sep
<b>01 NO ETIQUETADO</b>		<b>7,098,373.87</b>	<b>0.00</b>	<b>7,098,373.87</b>	<b>7,422,643.96</b>	<b>7,422,643.96</b>	<b>-324,270.09</b>
01 RECURSOS FISCALES		660,952.40	0.00	660,952.40	1,131,509.60	1,131,509.60	-470,557.20
01 IMPUESTOS		212,032.64	0.00	212,032.64	506,575.66	506,575.66	-294,543.02
02 DERECHOS		408,027.48	0.00	408,027.48	532,905.38	532,905.38	-124,877.90
03 PRODUCTOS		22,985.40	0.00	22,985.40	8,545.03	8,545.03	14,440.37
04 APROVECHAMIENTOS		17,906.88	0.00	17,906.88	83,483.53	83,483.53	-65,576.65
05 RECURSOS FEDERALES		6,437,421.47	0.00	6,437,421.47	6,291,134.36	6,291,134.36	146,287.11
01 FONDO GENERAL DE PARTICIPACIONES		4,174,708.91	0.00	4,174,708.91	3,894,345.04	3,894,345.04	280,363.87
02 FONDO DE FOMENTO MUNICIPAL		1,389,756.08	0.00	1,389,756.08	1,342,304.26	1,342,304.26	47,451.82
03 FONDO DE FISCALIZACION Y RECAUDACION		214,823.41	0.00	214,823.41	132,764.96	132,764.96	82,058.45
06 IMPUESTO ESPECIAL SOBRE PRODUCCION Y SERVICIOS		140,929.25	0.00	140,929.25	445,040.23	445,040.23	-304,110.98
10 FONDO DE IMPUESTO SOBRE LA RENTA		316,548.16	0.00	316,548.16	351,828.60	351,828.60	-35,280.44
14 IMPUESTO SOBRE AUTOMOVILES NUEVOS		200,655.66	0.00	200,655.66	124,851.27	124,851.27	75,804.39
06 RECURSOS ESTATALES		0.00	0.00	0.00	0.00	0.00	0.00
02 CONVENIOS		0.00	0.00	0.00	0.00	0.00	0.00
<b>02 ETIQUETADO</b>		<b>5,244,792.61</b>	<b>-8,198.66</b>	<b>5,236,593.95</b>	<b>5,236,594.00</b>	<b>5,236,594.00</b>	<b>-0.05</b>
05 RECURSOS FEDERALES		5,244,792.61	-8,198.66	5,236,593.95	5,236,594.00	5,236,594.00	-0.05
01 FONDO DE APORTACIONES PARA LA INFRAESTRUCTURA MUNICIPAL		3,648,235.70	0.00	3,648,235.70	3,648,236.00	3,648,236.00	-0.30
02 FONDO DE APORTACIONES PARA EL FORTALECIMIENTO DE LOS MUNICIPIOS Y DE LAS DEMARCACIONES TERRITORIALES DEL DISTRITO FEDERAL		1,596,556.91	-8,198.66	1,588,358.25	1,588,358.00	1,588,358.00	0.25
<b>TOTAL:</b>		<b>12,343,166.48</b>	<b>-8,198.66</b>	<b>12,334,967.82</b>	<b>12,659,237.96</b>	<b>12,659,237.96</b>	<b>-324,270.14</b>



**MUNICIPIO DE COQUIMATLAN, COL.**  
 Sistema Integral de Contabilidad Gubernamental  
**ESTADO ANALITICO DE INGRESOS**  
**DEL 1 DE ENERO AL 30 DE SEPTIEMBRE DE 2023**

Análisis por: Fuente y Origen de Ingresos


Clave Presupuestaria FF-OR-RF	Descripción	Est. Ene-Sep	AyR Ene-Sep	Pm Ene-Sep	Dev Ene-Sep	Rec Ene-Sep	PtR Ene-Sep
<b>01 NO ETIQUETADO</b>		<b>69,918,030.41</b>	<b>2,274,339.88</b>	<b>72,192,370.29</b>	<b>82,683,081.08</b>	<b>82,683,081.08</b>	<b>-10,490,710.79</b>
01 RECURSOS FISCALES		11,981,237.18	0.00	11,981,237.18	16,373,672.17	16,373,672.17	-4,392,434.99
01 IMPUESTOS		6,423,839.58	0.00	6,423,839.58	9,016,613.00	9,016,613.00	-2,592,773.42
02 DERECHOS		5,384,133.62	0.00	5,384,133.62	6,676,080.34	6,676,080.34	-1,291,946.72
03 PRODUCTOS		72,315.56	0.00	72,315.56	123,979.27	123,979.27	-51,663.71
04 APROVECHAMIENTOS		100,948.42	0.00	100,948.42	556,999.56	556,999.56	-456,051.14
05 RECURSOS FEDERALES		57,936,793.23	0.00	57,936,793.23	64,035,069.03	64,035,069.03	-6,098,275.80
01 FONDO GENERAL DE PARTICIPACIONES		37,572,380.19	0.00	37,572,380.19	42,616,881.97	42,616,881.97	-5,044,501.78
02 FONDO DE FOMENTO MUNICIPAL		12,507,804.72	0.00	12,507,804.72	13,559,021.18	13,559,021.18	-1,051,216.46
03 FONDO DE FISCALIZACION Y RECAUDACION		1,933,410.69	0.00	1,933,410.69	2,358,264.49	2,358,264.49	-424,853.80
06 IMPUESTO ESPECIAL SOBRE PRODUCCION Y SERVICIOS		1,268,363.25	0.00	1,268,363.25	3,684,727.36	3,684,727.36	-2,416,364.11
10 FONDO DE IMPUESTO SOBRE LA RENTA		2,848,933.44	0.00	2,848,933.44	764,307.45	764,307.45	2,084,625.99
14 IMPUESTO SOBRE AUTOMOVILES NUEVOS		1,805,900.94	0.00	1,805,900.94	1,051,866.58	1,051,866.58	754,034.36
06 RECURSOS ESTATALES		0.00	2,274,339.88	2,274,339.88	2,274,339.88	2,274,339.88	0.00
02 CONVENIOS		0.00	2,274,339.88	2,274,339.88	2,274,339.88	2,274,339.88	0.00
<b>02 ETIQUETADO</b>		<b>47,203,133.49</b>	<b>-73,787.94</b>	<b>47,129,345.55</b>	<b>43,481,110.00</b>	<b>43,481,110.00</b>	<b>3,648,235.55</b>
05 RECURSOS FEDERALES		47,203,133.49	-73,787.94	47,129,345.55	43,481,110.00	43,481,110.00	3,648,235.55
01 FONDO DE APORTACIONES PARA LA INFRAESTRUCTURA MUNICIPAL		32,834,121.30	0.00	32,834,121.30	29,185,888.00	29,185,888.00	3,648,233.30
02 FONDO DE APORTACIONES PARA EL FORTALECIMIENTO DE LOS MUNICIPIOS Y DE LAS DEMARCACIONES TERRITORIALES DEL DISTRITO FEDERAL		14,369,012.19	-73,787.94	14,295,224.25	14,295,222.00	14,295,222.00	2.25
<b>TOTAL:</b>		<b>117,121,163.90</b>	<b>2,200,551.94</b>	<b>119,321,715.84</b>	<b>126,164,191.08</b>	<b>126,164,191.08</b>	<b>-6,842,475.24</b>



# COQUIMATLÁN

H. AYUNTAMIENTO 2021 - 2024

## Estado Analítico del Egreso




**MUNICIPIO DE COQUIMATLAN, COL.**  
Sistema Integral de Contabilidad Gubernamental  
**ESTADO ANALITICO DEL EJERCICIO DEL PRESUPUESTO DE EGRESOS**

**DEL 1 DE SEPTIEMBRE AL 30 DE SEPTIEMBRE DE 2023**

Análisis por: Fuente de Financiamiento -- Objeto del Gasto

Clave Presupuestaria	Descripción	Apr Sep-Sep	AyR Sep-Sep	PrM Sep-Sep	DpC Sep-Sep	Dev Sep-Sep	Pag Sep-Sep	SEje Sep-Sep
FF-OF-RF-Cap-Com-PGén-PEsp								
<b>01</b>	<b>NO ETIQUETADO</b>	<b>7,132,834.53</b>	<b>-1,083,648.06</b>	<b>6,049,186.47</b>	<b>14,667.96</b>	<b>6,034,518.51</b>	<b>6,714,132.26</b>	<b>14,667.96</b>
01 01	RECURSOS FISCALES	7,132,834.53	-1,083,648.06	6,049,186.47	14,667.96	6,034,518.51	6,714,132.26	14,667.96
01 01 01	RECURSOS PROPIOS	7,132,834.53	-1,083,648.06	6,049,186.47	14,667.96	6,034,518.51	6,714,132.26	14,667.96
01 01 01 1	SERVICIOS PERSONALES	4,731,192.28	-1,009,322.35	3,721,869.93	0.00	3,721,869.93	4,000,169.09	0.00
01 01 01 1 0	REMUNERACIONES AL PERSONAL DE CARACTER PERMANENTE	2,067,701.86	-234,616.80	1,833,085.06	0.00	1,833,085.06	1,833,085.06	0.00
01 01 01 1 1	HABERES	99,616.66	-99,616.66	0.00	0.00	0.00	0.00	0.00
01 01 01 1 1 2	SUELDOS BASE AL PERSONAL PERMANENTE	1,968,085.20	-135,000.14	1,833,085.06	0.00	1,833,085.06	1,833,085.06	0.00
01 01 01 1 1 3	SUELDO	1,368,094.94	-80,460.98	1,287,633.96	0.00	1,287,633.96	1,287,633.96	0.00
01 01 01 1 1 3 1	SOBRE SUELDO	447,828.94	-39,183.80	408,645.14	0.00	408,645.14	408,645.14	0.00
01 01 01 1 1 3 2	QUINQUENIOS	152,161.32	-15,355.36	136,805.96	0.00	136,805.96	136,805.96	0.00
01 01 01 1 1 3 3	REMUNERACIONES ADICIONALES Y ESPECIALES	912,082.76	-622,938.38	289,144.38	0.00	289,144.38	289,144.38	0.00
01 01 01 1 3	PRIMAS POR AÑOS DE SERVICIOS EFECTIVOS	634,136.90	-634,136.90	0.00	0.00	0.00	0.00	0.00
01 01 01 1 3 1	PRESTADOS	8,000.00	12,053.83	20,053.83	0.00	20,053.83	20,053.83	0.00
01 01 01 1 3 2	PRIMAS DE VACACIONES, DOMINICAL Y GRATIFICACIÓN DE FIN DE AÑO	0.00	3,195.71	3,195.71	0.00	3,195.71	3,195.71	0.00
01 01 01 1 3 2 1	PRIMA VACACIONAL	8,000.00	0.00	8,000.00	0.00	8,000.00	8,000.00	0.00
01 01 01 1 3 2 3	PRIMA DE RIESGO	0.00	8,858.12	8,858.12	0.00	8,858.12	8,858.12	0.00
01 01 01 1 3 2 5	AGUINALDO	0.00	0.00	0.00	0.00	0.00	0.00	0.00
01 01 01 1 3 2 6	CANASTA NAVIDEÑA	0.00	0.00	0.00	0.00	0.00	0.00	0.00
01 01 01 1 3 2 7	CUESTA ENERO	0.00	0.00	0.00	0.00	0.00	0.00	0.00
01 01 01 1 3 2 9	AYUDA FIN DE AÑO	269,945.86	-855.31	269,090.55	0.00	269,090.55	269,090.55	0.00
01 01 01 1 3 4	COMPENSACIONES	226,220.00	-892.64	225,327.36	0.00	225,327.36	225,327.36	0.00
01 01 01 1 3 4 1	COMPENSACIONES	43,725.86	37.33	43,763.19	0.00	43,763.19	43,763.19	0.00
01 01 01 1 3 4 2	ESTÍMULOS ESPECIALES	335,892.64	-72,094.52	263,798.12	0.00	263,798.12	462,836.90	0.00
01 01 01 1 4	SEGURIDAD SOCIAL	335,892.64	-72,094.52	263,798.12	0.00	263,798.12	462,836.90	0.00
01 01 01 1 4 0	APORTACIONES DE SEGURIDAD SOCIAL	286,721.42	-66,630.86	220,090.56	0.00	220,090.56	419,129.34	0.00
01 01 01 1 4 1	CUOTAS AL IMSS	49,171.22	-5,463.66	43,707.56	0.00	43,707.56	43,707.56	0.00
01 01 01 1 4 1 2	PREVISIÓN SOCIAL MÚLTIPLE	1,245,746.14	-79,672.65	1,166,073.49	0.00	1,166,073.49	1,245,333.87	0.00
01 01 01 1 5	OTRAS PRESTACIONES SOCIALES Y ECONOMICAS	752,258.61	-17,237.61	735,021.00	0.00	735,021.00	814,281.38	0.00
01 01 01 1 5 1	CUOTAS PARA EL FONDO DE AHORRO Y FONDO DE TRABAJO	52,181.76	-4,744.66	47,437.10	0.00	47,437.10	47,437.10	0.00
01 01 01 1 5 1 1	FONDO DE AHORRO	700,076.85	-215,564.22	484,512.63	0.00	484,512.63	557,935.21	0.00
01 01 01 1 5 1 2	FONDO DE PENSIONES	0.00	203,071.27	203,071.27	0.00	203,071.27	208,909.07	0.00
01 01 01 1 5 1 3	LAUDOS	493,487.53	-62,435.04	431,052.49	0.00	431,052.49	431,052.49	0.00
01 01 01 1 5 4	PRESTACIONES CONTRACTUALES	0.00	0.00	0.00	0.00	0.00	0.00	0.00
01 01 01 1 5 4 3	APOYO PARA ADQUISICIÓN DE LENTES	0.00	0.00	0.00	0.00	0.00	0.00	0.00



# MUNICIPIO DE COQUIMATLAN, COL.

## Sistema Integral de Contabilidad Gubernamental


### ESTADO ANALITICO DEL EJERCICIO DEL PRESUPUESTO DE EGRESOS

#### DEL 1 DE SEPTIEMBRE AL 30 DE SEPTIEMBRE DE 2023

Análisis por: Fuente de Financiamiento -- Objeto del Gasto

Clave Presupuestaria	Descripción	Apr Sep-Sep	AyR Sep-Sep	PrM Sep-Sep	DpC Sep-Sep	Dev Sep-Sep	Pag Sep-Sep	SEje Sep-Sep
FF-OF-RF-Cap-Con-PGen-PEsp								
01 01 01 1 5 4 9	AYUDA DE TRANSPORTE	89,892.01	-11,465.63	78,426.38	0.00	78,426.38	78,426.38	0.00
01 01 01 1 5 4 10	AYUDA PARA RENTA	75,202.92	-8,355.66	66,847.26	0.00	66,847.26	66,847.26	0.00
01 01 01 1 5 4 13	AYUDA PARA ÚTILES ESCOLARES	0.00	0.00	0.00	0.00	0.00	0.00	0.00
01 01 01 1 5 4 16	BECA MÉDICA ANUAL	0.00	0.00	0.00	0.00	0.00	0.00	0.00
01 01 01 1 5 4 17	BECAS	34,017.88	-2,411.31	31,606.57	0.00	31,606.57	31,606.57	0.00
01 01 01 1 5 4 24	BONO DE ASISTENCIA PERFECTA	151,356.96	-32,525.74	118,831.22	0.00	118,831.22	118,831.22	0.00
01 01 01 1 5 4 25	BONO DE CUMPLEAÑOS	2,100.00	700.00	2,800.00	0.00	2,800.00	2,800.00	0.00
01 01 01 1 5 4 27	BONO DE JUBILACIÓN Y RETIRO	0.00	0.00	0.00	0.00	0.00	0.00	0.00
01 01 01 1 5 4 29	BONO DE LA SECRETARÍA	0.00	0.00	0.00	0.00	0.00	0.00	0.00
01 01 01 1 5 4 31	BONO DEL BURÓCRATA	0.00	0.00	0.00	0.00	0.00	0.00	0.00
01 01 01 1 5 4 32	BONO DÍA DE LA MADRE	0.00	0.00	0.00	0.00	0.00	0.00	0.00
01 01 01 1 5 4 34	BONO DÍA DEL BIBLIOTECARIO	0.00	0.00	0.00	0.00	0.00	0.00	0.00
01 01 01 1 5 4 35	BONO DÍA DEL PADRE	0.00	0.00	0.00	0.00	0.00	0.00	0.00
01 01 01 1 5 4 36	BONO ECONÓMICO PARA LA FERIA	0.00	0.00	0.00	0.00	0.00	0.00	0.00
01 01 01 1 5 4 39	BONO EXTRAORDINARIO ANUAL	0.00	0.00	0.00	0.00	0.00	0.00	0.00
01 01 01 1 5 4 40	BONO PARA CAPACITACIÓN	0.00	0.00	0.00	0.00	0.00	0.00	0.00
01 01 01 1 5 4 41	BONO PERSONAL DE CAMPO	0.00	0.00	0.00	0.00	0.00	0.00	0.00
01 01 01 1 5 4 42	BONO PRODUCTIVIDAD	0.00	0.00	0.00	0.00	0.00	0.00	0.00
01 01 01 1 5 4 44	BONO SINDICAL	0.00	0.00	0.00	0.00	0.00	0.00	0.00
01 01 01 1 5 4 45	BONO NAVIDEÑO	0.00	0.00	0.00	0.00	0.00	0.00	0.00
01 01 01 1 5 4 46	CANASTA BÁSICA	140,231.70	-9,405.79	130,825.91	0.00	130,825.91	130,825.91	0.00
01 01 01 1 5 4 54	GUARDERÍA	686.06	1,029.09	1,715.15	0.00	1,715.15	1,715.15	0.00
01 01 01 1 5 4 58	BONO DE NIVELACION FAMILIAR	0.00	0.00	0.00	0.00	0.00	0.00	0.00
01 01 01 1 7 0 0	PAGO DE ESTÍMULOS A SERVIDORES PUBLICOS	169,768.88	0.00	169,768.88	0.00	169,768.88	169,768.88	0.00
01 01 01 1 7 1 0	ESTÍMULOS	169,768.88	0.00	169,768.88	0.00	169,768.88	169,768.88	0.00
01 01 01 1 7 1 2	GASTOS DE REPRESENTACIÓN	169,768.88	0.00	169,768.88	0.00	169,768.88	169,768.88	0.00
01 01 01 2 0 0 0	MATERIALES Y SUMINISTROS	259,016.45	-18,580.48	240,435.97	0.00	240,435.97	239,583.75	0.00
01 01 01 2 1 0 0	MATERIALES DE ADMINISTRACION, EMISION DE DOCUMENTOS Y ARTICULOS OFICIALES	22,094.02	9,486.07	31,580.09	0.00	31,580.09	46,695.27	0.00
01 01 01 2 1 1 0	MATERIALES, ÚTILES Y EQUIPOS MENORES DE OFICINA	22,094.02	8,755.27	30,849.29	0.00	30,849.29	36,776.46	0.00
01 01 01 2 1 1 1	MATERIAL Y ÚTILES DE OFICINA	11,865.13	-1,825.98	10,039.15	0.00	10,039.15	11,656.92	0.00
01 01 01 2 1 1 2	MATERIAL DE LIMPIEZA	5,208.33	9,100.91	14,309.24	0.00	14,309.24	14,309.24	0.00
01 01 01 2 1 1 3	MATERIAL DE IMPRESIÓN Y REPRODUCCIÓN	2,500.00	-1,456.00	1,044.00	0.00	1,044.00	2,963.80	0.00
01 01 01 2 1 1 4	MATERIAL Y ÚTILES DE IMPRESIÓN	2,520.56	2,936.34	5,456.90	0.00	5,456.90	7,846.50	0.00
01 01 01 2 1 5 0	MATERIAL IMPRESO E INFORMACIÓN DIGITAL	0.00	730.80	730.80	0.00	730.80	730.80	0.00
01 01 01 2 1 5 1	MATERIAL IMPRESO.	0.00	730.80	730.80	0.00	730.80	730.80	0.00






**MUNICIPIO DE COQUIMATLAN, COL.**  
**Sistema Integral de Contabilidad Gubernamental**  
**ESTADO ANALITICO DEL EJERCICIO DEL PRESUPUESTO DE EGRESOS**

**DEL 1 DE SEPTIEMBRE AL 30 DE SEPTIEMBRE DE 2023**

Análisis por: Fuente de Financiamiento -- Objeto del Gasto

Clave Presupuestaria	Descripción	Apr	Sep-Sep	Ayr	Sep-Sep	PrM	Sep-Sep	DpC	Sep-Sep	Dev	Sep-Sep	Pag	Sep-Sep	SEje	Sep-Sep
FF-OF-RF-Cap-Con-PGén-PEsp															
01 01 01 2 1 5 2	MATERIAL AUDITIVAL	0.00	0.00	0.00	0.00	0.00	0.00	0.00	0.00	0.00	0.00	0.00	0.00	0.00	0.00
01 01 01 2 1 6 0	MATERIAL DE LIMPIEZA	0.00	0.00	0.00	0.00	0.00	0.00	0.00	0.00	0.00	0.00	9,188.01	0.00	0.00	0.00
01 01 01 2 1 6 1	MATERIAL PARA ASEO, LIMPIEZA E HIGIENE	0.00	0.00	0.00	0.00	0.00	0.00	0.00	0.00	0.00	0.00	9,188.01	0.00	0.00	0.00
01 01 01 2 4 0 0	MATERIALES Y ARTICULOS DE CONSTRUCCION Y DE REPARACION	4,649.99	10,990.07	15,640.06	15,640.06	15,640.06	15,640.06	15,640.06	15,640.06	15,640.06	15,640.06	23,064.06	0.00	0.00	0.00
01 01 01 2 4 4 0	MADERA Y PRODUCTOS DE MADERA	0.00	0.00	0.00	0.00	0.00	0.00	0.00	0.00	0.00	0.00	0.00	0.00	0.00	0.00
01 01 01 2 4 4 1	MADERA Y SUS DERIVADOS	0.00	0.00	0.00	0.00	0.00	0.00	0.00	0.00	0.00	0.00	0.00	0.00	0.00	0.00
01 01 01 2 4 6 0	MATERIAL ELÉCTRICO Y ELECTRÓNICO	4,649.99	1,203.91	5,853.90	5,853.90	5,853.90	5,853.90	5,853.90	5,853.90	5,853.90	5,853.90	5,853.90	0.00	0.00	0.00
01 01 01 2 4 6 1	MATERIAL ELÉCTRICO Y ELECTRÓNICO PARA OFICINAS ADMINISTRATIVAS	1,733.33	1,104.12	2,837.45	2,837.45	2,837.45	2,837.45	2,837.45	2,837.45	2,837.45	2,837.45	2,837.45	0.00	0.00	0.00
01 01 01 2 4 6 2	MATERIAL ELÉCTRICO PARA EL SISTEMA DE ALUMBRADO PUBLICO	2,916.66	99.79	3,016.45	3,016.45	3,016.45	3,016.45	3,016.45	3,016.45	3,016.45	3,016.45	3,016.45	0.00	0.00	0.00
01 01 01 2 4 9 0	OTROS MATERIALES Y ARTÍCULOS DE CONSTRUCCIÓN Y REPARACIÓN	0.00	9,786.16	9,786.16	9,786.16	9,786.16	9,786.16	9,786.16	9,786.16	9,786.16	9,786.16	17,210.16	0.00	0.00	0.00
01 01 01 2 4 9 1	OTROS MATERIALES Y ARTÍCULOS DE CONSTRUCCIÓN Y REPARACIÓN	0.00	9,786.16	9,786.16	9,786.16	9,786.16	9,786.16	9,786.16	9,786.16	9,786.16	9,786.16	17,210.16	0.00	0.00	0.00
01 01 01 2 5 0 0	PRODUCTOS QUÍMICOS, FARMACEUTICOS Y DE LABORATORIO	5,611.00	-5,240.50	370.50	370.50	370.50	370.50	370.50	370.50	370.50	370.50	3,780.50	0.00	0.00	0.00
01 01 01 2 5 2 0	FERTILIZANTES, PESTICIDAS Y OTROS AGROQUÍMICOS	2,986.00	-2,615.50	370.50	370.50	370.50	370.50	370.50	370.50	370.50	370.50	3,780.50	0.00	0.00	0.00
01 01 01 2 5 2 1	HIERBICIDAS Y PLAGUICIDAS.	2,986.00	-2,615.50	370.50	370.50	370.50	370.50	370.50	370.50	370.50	370.50	3,780.50	0.00	0.00	0.00
01 01 01 2 5 3 0	MEDICINAS Y PRODUCTOS FARMACÉUTICOS	2,625.00	-2,625.00	0.00	0.00	0.00	0.00	0.00	0.00	0.00	0.00	0.00	0.00	0.00	0.00
01 01 01 2 5 3 1	MEDICINAS Y PRODUCTOS FARMACÉUTICOS DE APLICACIÓN HUMANA Y ANIMAL.	2,625.00	-2,625.00	0.00	0.00	0.00	0.00	0.00	0.00	0.00	0.00	0.00	0.00	0.00	0.00
01 01 01 2 6 0 0	COMBUSTIBLES, LUBRICANTES Y ADITIVOS	219,500.00	-36,664.99	182,835.01	182,835.01	182,835.01	182,835.01	182,835.01	182,835.01	182,835.01	182,835.01	157,272.00	0.00	0.00	0.00
01 01 01 2 6 1 0	COMBUSTIBLES, LUBRICANTES Y ADITIVOS	219,500.00	-36,664.99	182,835.01	182,835.01	182,835.01	182,835.01	182,835.01	182,835.01	182,835.01	182,835.01	157,272.00	0.00	0.00	0.00
01 01 01 2 6 1 1	GASOLINA	219,500.00	-36,664.99	182,835.01	182,835.01	182,835.01	182,835.01	182,835.01	182,835.01	182,835.01	182,835.01	157,272.00	0.00	0.00	0.00
01 01 01 2 7 0 0	VESTUARIO, BLANCOS, PRENDAS DE PROTECCION Y ARTICULOS DEPORTIVOS	5,561.44	4,448.87	10,010.31	10,010.31	10,010.31	10,010.31	10,010.31	10,010.31	10,010.31	10,010.31	8,771.92	0.00	0.00	0.00
01 01 01 2 7 1 0	VESTUARIO Y UNIFORMES	561.44	5,070.36	5,631.80	5,631.80	5,631.80	5,631.80	5,631.80	5,631.80	5,631.80	5,631.80	5,631.80	0.00	0.00	0.00
01 01 01 2 7 1 1	UNIFORMES	561.44	5,070.36	5,631.80	5,631.80	5,631.80	5,631.80	5,631.80	5,631.80	5,631.80	5,631.80	5,631.80	0.00	0.00	0.00
01 01 01 2 7 2 0	PRENDAS DE SEGURIDAD Y PROTECCIÓN PERSONAL	0.00	620.11	620.11	620.11	620.11	620.11	620.11	620.11	620.11	620.11	620.11	0.00	0.00	0.00
01 01 01 2 7 2 1	ROPA Y EQUIPO DE SEGURIDAD	0.00	620.11	620.11	620.11	620.11	620.11	620.11	620.11	620.11	620.11	620.11	0.00	0.00	0.00
01 01 01 2 7 3 0	ARTÍCULOS DEPORTIVOS	5,000.00	-1,241.60	3,758.40	3,758.40	3,758.40	3,758.40	3,758.40	3,758.40	3,758.40	3,758.40	2,520.01	0.00	0.00	0.00
01 01 01 2 7 3 1	BALONES, REDES, TROFEOS, RAQUETAS Y GUANTES	5,000.00	-1,241.60	3,758.40	3,758.40	3,758.40	3,758.40	3,758.40	3,758.40	3,758.40	3,758.40	2,520.01	0.00	0.00	0.00
01 01 01 2 7 3 2	OTROS ARTÍCULOS DEPORTIVOS	0.00	0.00	0.00	0.00	0.00	0.00	0.00	0.00	0.00	0.00	0.00	0.00	0.00	0.00
01 01 01 2 8 0 0	MATERIALES Y SUMINISTROS PARA SEGURIDAD	600.00	-600.00	0.00	0.00	0.00	0.00	0.00	0.00	0.00	0.00	0.00	0.00	0.00	0.00




**MUNICIPIO DE COQUIMATLAN, COL.**  
Sistema Integral de Contabilidad Gubernamental  
**ESTADO ANALITICO DEL EJERCICIO DEL PRESUPUESTO DE EGRESOS**

**DEL 1 DE SEPTIEMBRE AL 30 DE SEPTIEMBRE DE 2023**

Análisis por: Fuente de Financiamiento -- Objeto del Gasto

Clave Presupuestaria	Descripción	Apr Sep-Sep	Ayr Sep-Sep	PrM Sep-Sep	DpC Sep-Sep	Dev Sep-Sep	Pag Sep-Sep	SEje Sep-Sep
FF-OF-RF-Cap-Con-PGen-PEsp								
01 01 01 2 8 2 0	MATERIALES DE SEGURIDAD PÚBLICA	600.00	-600.00	0.00	0.00	0.00	0.00	0.00
01 01 01 2 8 2 1	MUNICIONES, ESPOLETAS, CARGAS, GRANADAS, CARTUCHOS Y BALAS.	600.00	-600.00	0.00	0.00	0.00	0.00	0.00
01 01 01 2 9 0 0	HERRAMIENTAS, REFACCIONES Y ACCESORIOS MENORES	1,000.00	-1,000.00	0.00	0.00	0.00	0.00	0.00
01 01 01 2 9 1 0	HERRAMIENTAS MENORES	0.00	0.00	0.00	0.00	0.00	0.00	0.00
01 01 01 2 9 1 1	HERRAMIENTAS DE CARPINTERÍA, SILVICULTURA, HORTICULTURA, GANADERÍA Y AGRICULTURA	0.00	0.00	0.00	0.00	0.00	0.00	0.00
01 01 01 2 9 4 0	REFACCIONES Y ACCESORIOS MENORES DE EQUIPO DE CÓMPUTO Y TECNOLOGÍAS DE LA INFORMACIÓN	1,000.00	-1,000.00	0.00	0.00	0.00	0.00	0.00
01 01 01 2 9 4 1	REFACCIONES Y ACCESORIOS MENORES PARA EQUIPOS DE CÓMPUTO	1,000.00	-1,000.00	0.00	0.00	0.00	0.00	0.00
01 01 01 2 9 6 0	REFACCIONES Y ACCESORIOS MENORES DE EQUIPO DE TRANSPORTE	0.00	0.00	0.00	0.00	0.00	0.00	0.00
01 01 01 2 9 6 1	REFACCIONES Y ACCESORIOS MENORES DE EQUIPO DE TRANSPORTE	0.00	0.00	0.00	0.00	0.00	0.00	0.00
01 01 01 3 0 0 0	SERVICIOS GENERALES	536,647.59	134,718.79	671,366.38	14,667.96	656,698.42	851,309.42	14,667.96
01 01 01 3 1 0 0	SERVICIOS BÁSICOS	253,337.02	161,916.98	415,254.00	0.00	415,254.00	415,254.00	0.00
01 01 01 3 1 1 0	ENERGÍA ELÉCTRICA	242,037.02	163,904.98	405,942.00	0.00	405,942.00	405,942.00	0.00
01 01 01 3 1 1 1	ENERGÍA ELÉCTRICA DE OFICINAS ADMINISTRATIVAS	54,916.66	67,266.34	122,183.00	0.00	122,183.00	122,183.00	0.00
01 01 01 3 1 1 2	ENERGÍA ELÉCTRICA DE ALUMBRADO PÚBLICO	187,120.36	96,638.64	283,759.00	0.00	283,759.00	283,759.00	0.00
01 01 01 3 1 4 0	TELEFONÍA TRADICIONAL	11,300.00	-1,988.00	9,312.00	0.00	9,312.00	9,312.00	0.00
01 01 01 3 1 4 1	SERVICIO TELEFÓNICO CONVENCIONAL	11,300.00	-1,988.00	9,312.00	0.00	9,312.00	9,312.00	0.00
01 01 01 3 1 7 0	SERVICIOS DE ACCESO A INTERNET REDES Y PROCESAMIENTO DE INFORMACION	0.00	0.00	0.00	0.00	0.00	0.00	0.00
01 01 01 3 1 7 3	DISEÑO DE PÁGINAS WEB Y CORREO.	0.00	0.00	0.00	0.00	0.00	0.00	0.00
01 01 01 3 2 0 0	SERVICIOS DE ARRENDAMIENTO	11,000.00	-1,000.00	10,000.00	0.00	10,000.00	10,986.00	0.00
01 01 01 3 2 2 0	ARRENDAMIENTO DE EDIFICIOS	11,000.00	-1,000.00	10,000.00	0.00	10,000.00	10,000.00	0.00
01 01 01 3 2 2 3	ARRENDAMIENTO DE EDIFICIOS PARA OFICINAS	11,000.00	-1,000.00	10,000.00	0.00	10,000.00	10,000.00	0.00
01 01 01 3 2 5 0	ARRENDAMIENTO DE EQUIPO DE TRANSPORTE	0.00	0.00	0.00	0.00	0.00	0.00	0.00
01 01 01 3 2 5 1	ARRENDAMIENTO DE EQUIPO DE TRANSPORTE TERRESTRE	0.00	0.00	0.00	0.00	0.00	0.00	0.00
01 01 01 3 2 9 0	OTROS ARRENDAMIENTOS	0.00	0.00	0.00	0.00	0.00	986.00	0.00
01 01 01 3 2 9 1	ARRENDAMIENTO DE MUEBLES PARA EVENTOS INCLUYE MANTELERÍA, LONAS Y CARPAS.	0.00	0.00	0.00	0.00	0.00	986.00	0.00
01 01 01 3 3 0 0	SERVICIOS PROFESIONALES, CIENTÍFICOS,	3,541.66	5.85	3,547.51	0.00	3,547.51	3,547.51	0.00




**MUNICIPIO DE COQUIMATLAN, COL.**  
Sistema Integral de Contabilidad Gubernamental  
**ESTADO ANALITICO DEL EJERCICIO DEL PRESUPUESTO DE EGRESOS**

**DEL 1 DE SEPTIEMBRE AL 30 DE SEPTIEMBRE DE 2023**

Análisis por: Fuente de Financiamiento -- Objeto del Gasto

Clave Presupuestaria	Descripción	Apr Sep-Sep	Ayr Sep-Sep	PrM Sep-Sep	DpC Sep-Sep	Dev Sep-Sep	Pag Sep-Sep	SEje Sep-Sep
FF-OF-RF-Cap-Cont-PGen-PEsp								
01 01 01 3 3 1 0	TECNICOS Y OTROS SERVICIOS							
01 01 01 3 3 1 1	SERVICIOS LEGALES, DE CONTABILIDAD, AUDITORIA Y RELACIONADOS	3,541.66	5.85	3,547.51	0.00	3,547.51	3,547.51	0.00
01 01 01 3 3 1 2	SERVICIOS LEGALES, NOTARIALES Y DE APOYO PARA TRÁMITES LEGALES.	0.00	0.00	0.00	0.00	0.00	0.00	0.00
01 01 01 3 3 1 0	SERVICIOS DE CONTABILIDAD, AUDITORIA Y ASESORIA CONTABLE Y FISCAL.	3,541.66	5.85	3,547.51	0.00	3,547.51	3,547.51	0.00
01 01 01 3 4 0 0	SERVICIOS FINANCIEROS, BANCARIOS Y COMERCIALES	3,200.00	4,804.23	8,004.23	0.00	8,004.23	8,004.23	0.00
01 01 01 3 4 1 0	SERVICIOS FINANCIEROS Y BANCARIOS	3,200.00	4,804.23	8,004.23	0.00	8,004.23	8,004.23	0.00
01 01 01 3 4 1 1	COMISIONES BANCARIAS	3,200.00	4,804.23	8,004.23	0.00	8,004.23	8,004.23	0.00
01 01 01 3 4 5 0	SEGURO DE BIENES PATRIMONIALES	0.00	0.00	0.00	0.00	0.00	0.00	0.00
01 01 01 3 4 5 1	PRIMAS DE SEGUROS CONTRA ROBOS, INCENDIOS Y DEMAS RIESGOS Y CONTINGENCIAS.	0.00	0.00	0.00	0.00	0.00	0.00	0.00
01 01 01 3 5 0 0	SERVICIOS DE INSTALACION, REPARACION, MANTENIMIENTO Y CONSERVACION	218,044.99	-77,084.68	140,960.31	0.00	140,960.31	330,339.31	0.00
01 01 01 3 5 1 0	CONSERVACIÓN Y MANTENIMIENTO MENOR DE INMUEBLES	120,816.66	-2,236.07	118,580.59	0.00	118,580.59	132,519.59	0.00
01 01 01 3 5 1 1	CONSERVACIÓN Y MANTENIMIENTO MENOR DE EDIFICIOS	9,941.66	-8,226.07	1,715.59	0.00	1,715.59	1,715.59	0.00
01 01 01 3 5 1 3	CONSERVACIÓN Y MANTENIMIENTO MENOR DE ÁREAS VERDES	110,875.00	5,990.00	116,865.00	0.00	116,865.00	130,804.00	0.00
01 01 01 3 5 2 0	INSTALACIÓN, REPARACIÓN Y MANTENIMIENTO DE MOBILIARIO Y EQUIPO DE ADMINISTRACIÓN, EDUCACIONAL Y RECREATIVO	0.00	0.00	0.00	0.00	0.00	0.00	0.00
01 01 01 3 5 2 1	MANTENIMIENTO DE MOBILIARIO Y EQUIPO DE ADMINISTRACIÓN INCLUYE SEGURO	0.00	0.00	0.00	0.00	0.00	0.00	0.00
01 01 01 3 5 3 0	INSTALACIÓN, REPARACIÓN Y MANTENIMIENTO DE EQUIPO DE COMPUTO Y TECNOLOGÍA DE LA INFORMACIÓN	0.00	0.00	0.00	0.00	0.00	0.00	0.00
01 01 01 3 5 3 1	INSTALACIÓN, REPARACIÓN Y MANTENIMIENTO DE EQUIPOS DE COMPUTO INCLUYE POLIZA DE SEGURO	0.00	0.00	0.00	0.00	0.00	0.00	0.00
01 01 01 3 5 7 0	INSTALACIÓN, REPARACIÓN Y MANTENIMIENTO DE MAQUINARIA, OTROS EQUIPOS Y HERRAMIENTA	97,228.33	-74,848.61	22,379.72	0.00	22,379.72	197,819.72	0.00
01 01 01 3 5 7 1	REPARACIÓN Y MANTENIMIENTO DE MAQUINARIA	8,816.66	-426.66	8,390.00	0.00	8,390.00	0.00	0.00
01 01 01 3 5 7 2	REPARACIÓN Y MANTENIMIENTO DE VEHÍCULOS	88,411.67	-74,421.95	13,989.72	0.00	13,989.72	197,819.72	0.00




**MUNICIPIO DE COQUIMATLAN, COL.**  
**Sistema Integral de Contabilidad Gubernamental**  
**ESTADO ANALITICO DEL EJERCICIO DEL PRESUPUESTO DE EGRESOS**

**DEL 1 DE SEPTIEMBRE AL 30 DE SEPTIEMBRE DE 2023**

Análisis por: Fuente de Financiamiento -- Objeto del Gasto

Clave Presupuestaria	Descripción	Apr Sep-Sep	AyR Sep-Sep	PrM Sep-Sep	DpC Sep-Sep	Dev Sep-Sep	Pag Sep-Sep	SEje Sep-Sep
FF-OF-RF-Cap-Con-PGen-PEsp								
01 01 01 3 7 0 0	SERVICIOS DE TRASLADO Y VIATICOS	0.00	0.00	0.00	0.00	0.00	0.00	0.00
01 01 01 3 7 8 0	SERVICIOS INTEGRALES DE TRASLADO Y VIATICOS	0.00	0.00	0.00	0.00	0.00	0.00	0.00
01 01 01 3 7 8 1	OTROS SERVICIOS INTEGRALES DE TRASLADO Y VIATICOS	0.00	0.00	0.00	0.00	0.00	0.00	0.00
01 01 01 3 8 0 0	SERVICIOS OFICIALES	32,053.33	51,075.63	83,128.96	14,667.96	68,461.00	72,707.00	14,667.96
01 01 01 3 8 2 0	GASTOS DE ORDEN SOCIAL Y CULTURAL	32,053.33	51,075.63	83,128.96	14,667.96	68,461.00	72,707.00	14,667.96
01 01 01 3 8 2 2	GASTOS POR CELEBRACIÓN DE ACTOS DE ORDEN SOCIAL	32,053.33	51,075.63	83,128.96	14,667.96	68,461.00	72,707.00	14,667.96
01 01 01 3 8 4 0	EXPOSICIONES	0.00	0.00	0.00	0.00	0.00	0.00	0.00
01 01 01 3 8 4 1	INSTALACIÓN Y SOSTENIMIENTO DE EXPOSICIONES	0.00	0.00	0.00	0.00	0.00	0.00	0.00
01 01 01 3 9 0 0	OTROS SERVICIOS GENERALES	15,470.59	-4,999.22	10,471.37	0.00	10,471.37	10,471.37	0.00
01 01 01 3 9 9 0	OTROS SERVICIOS GENERALES	15,470.59	-4,999.22	10,471.37	0.00	10,471.37	10,471.37	0.00
01 01 01 3 9 9 1	OTROS SERVICIOS GENERALES	15,470.59	-4,999.22	10,471.37	0.00	10,471.37	10,471.37	0.00
01 01 01 4 0 0 0	TRANSFERENCIAS, ASIGNACIONES, SUBSIDIOS Y OTRAS AYUDAS	1,488,098.68	-196,970.42	1,291,128.26	0.00	1,291,128.26	1,458,084.07	0.00
01 01 01 4 2 0 0	TRANSFERENCIAS AL RESTO DEL SECTOR PUBLICO	676,551.63	-27,441.69	649,109.94	0.00	649,109.94	816,065.75	0.00
01 01 01 4 2 4 0	TRANSFERENCIAS OTORGADAS A ENTIDADES FEDERATIVAS Y MUNICIPIOS	676,551.63	-27,441.69	649,109.94	0.00	649,109.94	816,065.75	0.00
01 01 01 4 4 0 0	AYUDAS SOCIALES	34,266.66	-11,166.66	23,100.00	0.00	23,100.00	23,100.00	0.00
01 01 01 4 4 1 0	AYUDAS SOCIALES A PERSONAS	16,666.66	-11,166.66	5,500.00	0.00	5,500.00	5,500.00	0.00
01 01 01 4 4 7 0	AYUDAS SOCIALES A ENTIDADES DE INTERÉS PÚBLICO	17,600.00	0.00	17,600.00	0.00	17,600.00	17,600.00	0.00
01 01 01 4 5 0 0	PENSIONES Y JUBILACIONES	777,280.39	-158,362.07	618,918.32	0.00	618,918.32	618,918.32	0.00
01 01 01 4 5 2 0	JUBILACIONES	777,280.39	-158,362.07	618,918.32	0.00	618,918.32	618,918.32	0.00
01 01 01 5 0 0 0	BIENES MUEBLES, INMUEBLES E INTANGIBLES	4,333.33	-4,333.33	0.00	0.00	0.00	40,600.00	0.00
01 01 01 5 1 0 0	MOBILIARIO Y EQUIPO DE ADMINISTRACION	4,333.33	-4,333.33	0.00	0.00	0.00	40,600.00	0.00
01 01 01 5 1 5 0	EQUIPO DE CÓMPUTO Y DE TECNOLOGÍAS DE LA INFORMACIÓN	0.00	0.00	0.00	0.00	0.00	40,600.00	0.00
01 01 01 5 1 9 0	OTROS MOBILIARIOS Y EQUIPOS DE ADMINISTRACIÓN	4,333.33	-4,333.33	0.00	0.00	0.00	0.00	0.00
01 01 01 5 2 0 0	MOBILIARIO Y EQUIPO EDUCACIONAL Y RECREATIVO	0.00	0.00	0.00	0.00	0.00	0.00	0.00
01 01 01 5 2 3 0	CÁMARAS FOTOGRÁFICAS Y DE VIDEO	0.00	0.00	0.00	0.00	0.00	0.00	0.00
01 01 01 9 0 0 0	DEUDA PUBLICA	113,546.20	10,839.73	124,385.93	0.00	124,385.93	124,385.93	0.00
01 01 01 9 1 0 0	AMORTIZACIÓN DE LA DEUDA PUBLICA	65,911.00	6,355.76	72,266.76	0.00	72,266.76	72,266.76	0.00
01 01 01 9 1 1 0	AMORTIZACIÓN DE LA DEUDA INTERNA CON	65,911.00	6,355.76	72,266.76	0.00	72,266.76	72,266.76	0.00




**MUNICIPIO DE COQUIMATLAN, COL.**  
Sistema Integral de Contabilidad Gubernamental  
**ESTADO ANALITICO DEL EJERCICIO DEL PRESUPUESTO DE EGRESOS**

**DEL 1 DE SEPTIEMBRE AL 30 DE SEPTIEMBRE DE 2023**

Análisis por: Fuente de Financiamiento -- Objeto del Gasto

Clave Presupuestaria	Descripción	Apr Sep-Sep	Ayr Sep-Sep	PrM Sep-Sep	DpC Sep-Sep	Dev Sep-Sep	Pag Sep-Sep	SEje Sep-Sep
FF-OF-RF-Cap-Cont-PGen-PEsp								
<b>INSTITUCIONES DE CRÉDITO</b>								
01 01 01 9 1 1 3	PRESTAMO BANOBRAS CREDITO NO. 7178	46,310.70	4,467.59	50,778.29	0.00	50,778.29	50,778.29	0.00
01 01 01 9 1 1 4	PRESTAMO BANOBRAS CREDITO NO. 7211	19,600.30	1,888.17	21,488.47	0.00	21,488.47	21,488.47	0.00
01 01 01 9 2 0 0	INTERESES DE LA DEUDA PUBLICA	47,635.20	4,483.97	52,119.17	0.00	52,119.17	52,119.17	0.00
01 01 01 9 2 1 0	INTERESES DE LA DEUDA INTERNA CON INSTITUCIONES DE CRÉDITO	47,635.20	4,483.97	52,119.17	0.00	52,119.17	52,119.17	0.00
01 01 01 9 4 0 0	GASTOS DE LA DEUDA PUBLICA	0.00	0.00	0.00	0.00	0.00	0.00	0.00
01 01 01 9 4 2 0	GASTOS DE LA DEUDA PÚBLICA EXTERNA	0.00	0.00	0.00	0.00	0.00	0.00	0.00
<b>02</b>	<b>ETIQUETADO</b>	<b>5,377,702.37</b>	<b>6,874,370.67</b>	<b>12,252,073.04</b>	<b>3,427,294.</b>	<b>8,057,725.60</b>	<b>8,723,837.50</b>	<b>4,194,347.</b>
02 05	RECURSOS FEDERALES	5,377,702.37	6,874,370.67	12,252,073.04	3,427,294.	8,057,725.60	8,723,837.50	4,194,347.
02 05 01	FONDO DE INFRAESTRUCTURA SOCIAL MUNICIPAL	4,000,000.00	7,270,000.00	11,270,000.00	3,427,294.	6,836,209.53	6,836,209.53	4,433,790.
02 05 01 6 0 0 0	INVERSION PUBLICA	4,000,000.00	7,270,000.00	11,270,000.00	3,427,294.	6,836,209.53	6,836,209.53	4,433,790.
02 05 01 6 1 0 0	OBRA PUBLICA EN BIENES DE DOMINIO PUBLICO	0.00	11,270,000.00	11,270,000.00	3,427,294.	6,725,796.83	6,725,796.83	4,544,203.
02 05 01 6 1 1 0	EDIFICACION HABITACIONAL	0.00	0.00	0.00	0.00	110,085.98	110,085.98	-
02 05 01 6 1 1 1	AMPLIACION DE VIVIENDA	0.00	0.00	0.00	0.00	110,085.98	110,085.98	-
02 05 01 6 1 2 0	EDIFICACION NO HABITACIONAL	0.00	900,000.00	900,000.00	700,782.89	269,563.88	269,563.88	630,436.12
02 05 01 6 1 2 4	RASTROS Y PROCESADORAS DE CARNES	0.00	700,000.00	700,000.00	700,000.00	209,798.75	209,798.75	490,201.25
02 05 01 6 1 2 6	UNIDADES DEPORTIVAS, PARQUES Y JARDINES	0.00	200,000.00	200,000.00	782.89	59,765.13	59,765.13	140,234.87
02 05 01 6 1 3 0	CONSTRUCCION DE OBRAS PARA EL ABASTECIMIENTO DE AGUA, PETRÓLEO, GAS, ELECTRICIDAD Y TELECOMUNICACIONES	0.00	0.00	0.00	0.00	0.00	0.00	0.00
02 05 01 6 1 3 1	CONSTRUCCION DE OBRAS PARA EL ABASTECIMIENTO DE AGUA	0.00	0.00	0.00	0.00	0.00	0.00	0.00
02 05 01 6 1 4 0	DIVISION DE TERRENOS Y CONSTRUCCION DE OBRAS DE URBANIZACION	0.00	6,270,000.00	6,270,000.00	2,322,541.	4,343,544.35	4,343,544.35	1,926,455.
02 05 01 6 1 4 2	CONSTRUCCION DE OBRAS DE VIALIDADES	0.00	4,550,000.00	4,550,000.00	602,541.75	1,231,212.65	1,231,212.65	3,318,787.
02 05 01 6 1 4 3	CONSTRUCCION DE OBRAS DE DRENAJE Y ALCANTARILLADO	0.00	0.00	0.00	0.00	1,658,287.04	1,658,287.04	-
02 05 01 6 1 4 4	CONSTRUCCION DE OBRAS DE BANQUETAS, RAMPAS Y MACHUELOS	0.00	0.00	0.00	0.00	0.00	0.00	0.00
02 05 01 6 1 4 5	CONSTRUCCION DE OBRAS DE ALUMBRADO PUBLICO	0.00	1,720,000.00	1,720,000.00	1,720,000.	1,385,118.01	1,385,118.01	334,881.99
02 05 01 6 1 4 7	CONSTRUCCION DE OTRAS OBRAS DE URBANIZACION	0.00	0.00	0.00	0.00	68,926.65	68,926.65	-68,926.65
02 05 01 6 1 5 0	CONSTRUCCION DE VIAS DE COMUNICACION	0.00	3,700,000.00	3,700,000.00	3,970.27	1,785,202.01	1,785,202.01	1,914,797.
02 05 01 6 1 5 1	CONSTRUCCION DE CAMINOS RURALES	0.00	3,700,000.00	3,700,000.00	3,970.27	1,785,202.01	1,785,202.01	1,914,797.
02 05 01 6 1 7 0	INSTALACIONES Y EQUIPAMIENTO EN CONSTRUCCIONES	0.00	400,000.00	400,000.00	400,000.00	217,400.61	217,400.61	182,599.39




**MUNICIPIO DE COQUIMATLAN, COL.**  
**Sistema Integral de Contabilidad Gubernamental**  
**ESTADO ANALITICO DEL EJERCICIO DEL PRESUPUESTO DE EGRESOS**

**DEL 1 DE SEPTIEMBRE AL 30 DE SEPTIEMBRE DE 2023**

Análisis por: Fuente de Financiamiento -- Objeto del Gasto

Clave Presupuestaria	Descripción	Apr	Sep-Sep	AyR Sep-Sep	PiM Sep-Sep	DpC Sep-Sep	Dev Sep-Sep	Pag Sep-Sep	SEje Sep-Sep
FF-OF-RF-Cap-Con-PGen-PEsp									
02 05 01 6 1 7 17	CONSTRUCCIÓN DE OBRAS DE ALUMBRADO PÚBLICO	0.00	0.00	400,000.00	400,000.00	400,000.00	217,400.61	217,400.61	182,599.39
02 05 01 6 1 9 0	TRABAJOS DE ACABADOS EN EDIFICACIONES Y OTROS TRABAJOS ESPECIALIZADOS	0.00	0.00	0.00	0.00	0.00	0.00	0.00	0.00
02 05 01 6 1 9 7	UNIDADES DEPORTIVAS, PARQUES Y JARDINES	0.00	0.00	0.00	0.00	0.00	0.00	0.00	0.00
02 05 01 6 2 0 0	OBRA PÚBLICA EN BIENES PROPIOS	4,000,000.00	4,000,000.00	-4,000,000.00	0.00	0.00	0.00	0.00	0.00
02 05 01 6 2 4 0	DIVISIÓN DE TERRENOS Y CONSTRUCCIÓN DE OBRAS DE URBANIZACIÓN	4,000,000.00	4,000,000.00	-4,000,000.00	0.00	0.00	0.00	0.00	0.00
02 05 01 6 2 4 7	CONSTRUCCIÓN DE OTRAS OBRAS DE URBANIZACIÓN	4,000,000.00	4,000,000.00	-4,000,000.00	0.00	0.00	0.00	0.00	0.00
02 05 01 6 3 0 0	PROYECTOS PRODUCTIVOS Y ACCIONES DE FOMENTO	0.00	0.00	0.00	0.00	0.00	110,412.70	110,412.70	-
02 05 01 6 3 2 0	EJECUCIÓN DE PROYECTOS PRODUCTIVOS NO INCLUIDOS EN CONCEPTOS ANTERIORES DE ESTE CAPITULO	0.00	0.00	0.00	0.00	0.00	110,412.70	110,412.70	-
02 05 02	FONDO DE FORTALECIMIENTO SOCIAL MUNICIPAL	1,377,702.37	1,377,702.37	-395,629.33	982,073.04	0.00	982,073.04	971,015.35	0.00
02 05 02 1 0 0 0	SERVICIOS PERSONALES	893,111.19	893,111.19	-109,768.80	783,342.39	0.00	783,342.39	783,342.39	0.00
02 05 02 1 1 0 0	REMUNERACIONES AL PERSONAL DE CARACTER PERMANENTE	650,385.66	650,385.66	-53,128.96	597,256.70	0.00	597,256.70	597,256.70	0.00
02 05 02 1 1 3 0	SUELDOS BASE AL PERSONAL PERMANENTE	650,385.66	650,385.66	-53,128.96	597,256.70	0.00	597,256.70	597,256.70	0.00
02 05 02 1 1 3 1	SUELDO	620,732.70	620,732.70	-44,066.25	576,666.45	0.00	576,666.45	576,666.45	0.00
02 05 02 1 1 3 3	QUINQUENIOS	29,652.96	29,652.96	-9,062.71	20,590.25	0.00	20,590.25	20,590.25	0.00
02 05 02 1 3 0 0	REMUNERACIONES ADICIONALES Y ESPECIALES	91,744.58	91,744.58	40,045.70	131,790.28	0.00	131,790.28	131,790.28	0.00
02 05 02 1 3 2 0	PRIMAS DE VACACIONES, DOMINICAL Y GRATIFICACIÓN DE FIN DE AÑO	0.00	0.00	39,112.18	39,112.18	0.00	39,112.18	39,112.18	0.00
02 05 02 1 3 2 1	PRIMA VACACIONAL	0.00	0.00	4,000.00	4,000.00	0.00	4,000.00	4,000.00	0.00
02 05 02 1 3 2 4	PRIMA DE ANTIGÜEDAD	0.00	0.00	0.00	0.00	0.00	0.00	0.00	0.00
02 05 02 1 3 2 5	AGUINALDO	0.00	0.00	35,112.18	35,112.18	0.00	35,112.18	35,112.18	0.00
02 05 02 1 3 2 6	CANASTA NAVIDEÑA	0.00	0.00	0.00	0.00	0.00	0.00	0.00	0.00
02 05 02 1 3 2 7	CUESTA ENERO	0.00	0.00	0.00	0.00	0.00	0.00	0.00	0.00
02 05 02 1 3 2 9	AYUDA FIN DE AÑO	0.00	0.00	0.00	0.00	0.00	0.00	0.00	0.00
02 05 02 1 3 2 10	BONO DIA DEL POLICIA	0.00	0.00	0.00	0.00	0.00	0.00	0.00	0.00
02 05 02 1 3 4 0	COMPENSACIONES	91,744.58	91,744.58	933.52	92,678.10	0.00	92,678.10	92,678.10	0.00
02 05 02 1 3 4 1	COMPENSACIONES	91,744.58	91,744.58	933.52	92,678.10	0.00	92,678.10	92,678.10	0.00
02 05 02 1 4 0 0	SEGURIDAD SOCIAL	73,331.95	73,331.95	-73,331.95	0.00	0.00	0.00	0.00	0.00
02 05 02 1 4 1 0	APORTACIONES DE SEGURIDAD SOCIAL	73,331.95	73,331.95	-73,331.95	0.00	0.00	0.00	0.00	0.00
02 05 02 1 4 1 1	CUOTAS AL IMSS	73,331.95	73,331.95	-73,331.95	0.00	0.00	0.00	0.00	0.00




**MUNICIPIO DE COQUIMATLAN, COL.**  
Sistema Integral de Contabilidad Gubernamental  
**ESTADO ANALITICO DEL EJERCICIO DEL PRESUPUESTO DE EGRESOS**

**DEL 1 DE SEPTIEMBRE AL 30 DE SEPTIEMBRE DE 2023**

Análisis por: Fuente de Financiamiento --- Objeto del Gasto

Clave Presupuestaria	Descripción	Apr Sep-Sep	Ayr Sep-Sep	PriM Sep-Sep	DpC Sep-Sep	Dev Sep-Sep	Pag Sep-Sep	SEje Sep-Sep
FF-OF-RF-Cap-Con-PGent-PEsp								
02 05 02 1 5 0 0	OTRAS PRESTACIONES SOCIALES Y ECONOMICAS	77,649.00	-23,353.59	54,295.41	0.00	54,295.41	54,295.41	0.00
02 05 02 1 5 4 0	PRESTACIONES CONTRACTUALES	77,649.00	-23,353.59	54,295.41	0.00	54,295.41	54,295.41	0.00
02 05 02 1 5 4 32	BONO DIA DE LA MADRE	0.00	0.00	0.00	0.00	0.00	0.00	0.00
02 05 02 1 5 4 35	BONO DIA DEL PADRE	0.00	0.00	0.00	0.00	0.00	0.00	0.00
02 05 02 1 5 4 46	CANASTA BÁSICA	77,649.00	-23,353.59	54,295.41	0.00	54,295.41	54,295.41	0.00
02 05 02 2 0 0 0	MATERIALES Y SUMINISTROS	161,528.00	-2,556.69	158,971.31	0.00	158,971.31	130,838.66	0.00
02 05 02 2 1 0 0	MATERIALES DE ADMINISTRACION, EMISION DE DOCUMENTOS Y ARTICULOS OFICIALES	4,700.00	2,621.98	7,321.98	0.00	7,321.98	2,488.20	0.00
02 05 02 2 1 1 0	MATERIALES, ÚTILES Y EQUIPOS MENORES DE OFICINA	4,700.00	2,621.98	7,321.98	0.00	7,321.98	2,488.20	0.00
02 05 02 2 1 1 1	MATERIAL Y ÚTILES DE OFICINA	4,700.00	2,621.98	7,321.98	0.00	7,321.98	2,488.20	0.00
02 05 02 2 6 0 0	COMBUSTIBLES, LUBRICANTES Y ADITIVOS	148,000.00	-4,220.67	143,779.33	0.00	143,779.33	128,350.46	0.00
02 05 02 2 6 1 0	COMBUSTIBLES, LUBRICANTES Y ADITIVOS	148,000.00	-4,220.67	143,779.33	0.00	143,779.33	128,350.46	0.00
02 05 02 2 6 1 1	GASOLINA	148,000.00	-4,220.67	143,779.33	0.00	143,779.33	128,350.46	0.00
02 05 02 2 7 0 0	VESTUARIO, BLANCOS, PRENDAS DE PROTECCION Y ARTICULOS DEPORTIVOS	0.00	0.00	0.00	0.00	0.00	0.00	0.00
02 05 02 2 7 1 0	VESTUARIO Y UNIFORMES	0.00	0.00	0.00	0.00	0.00	0.00	0.00
02 05 02 2 7 1 1	UNIFORMES	0.00	0.00	0.00	0.00	0.00	0.00	0.00
02 05 02 2 8 0 0	MATERIALES Y SUMINISTROS PARA SEGURIDAD	8,828.00	-958.00	7,870.00	0.00	7,870.00	0.00	0.00
02 05 02 2 8 2 0	MATERIALES DE SEGURIDAD PÚBLICA	8,828.00	-958.00	7,870.00	0.00	7,870.00	0.00	0.00
02 05 02 2 8 2 2	OTROS MATERIALES DE SEGURIDAD PÚBLICA	8,828.00	-958.00	7,870.00	0.00	7,870.00	0.00	0.00
02 05 02 3 0 0 0	SERVICIOS GENERALES	323,063.18	-283,303.84	39,759.34	0.00	39,759.34	56,834.30	0.00
02 05 02 3 1 0 0	SERVICIOS BÁSICOS	287,546.30	-257,525.20	30,021.10	0.00	30,021.10	30,021.10	0.00
02 05 02 3 1 1 0	ENERGÍA ELÉCTRICA	196,212.97	-196,212.97	0.00	0.00	0.00	0.00	0.00
02 05 02 3 1 1 2	ENERGÍA ELÉCTRICA DE ALUMBRADO PÚBLICO	196,212.97	-196,212.97	0.00	0.00	0.00	0.00	0.00
02 05 02 3 1 4 0	TELEFONÍA TRADICIONAL	8,000.00	-871.00	7,129.00	0.00	7,129.00	7,129.00	0.00
02 05 02 3 1 4 1	SERVICIO TELEFÓNICO CONVENCIONAL	8,000.00	-871.00	7,129.00	0.00	7,129.00	7,129.00	0.00
02 05 02 3 1 7 0	SERVICIOS DE ACCESO A INTERNET REDES Y PROCESAMIENTO DE INFORMACIÓN	83,333.33	-60,441.23	22,892.10	0.00	22,892.10	22,892.10	0.00
02 05 02 3 1 7 5	MANEJO Y ADMINISTRACIÓN DE SERVIDORES	83,333.33	-60,441.23	22,892.10	0.00	22,892.10	22,892.10	0.00
02 05 02 3 1 9 0	SERVICIOS INTEGRALES Y OTROS SERVICIOS	0.00	0.00	0.00	0.00	0.00	0.00	0.00
02 05 02 3 1 9 3	SERVICIOS DE RADIOCOMUNICACIÓN	0.00	0.00	0.00	0.00	0.00	0.00	0.00
02 05 02 3 5 0 0	SERVICIOS DE INSTALACION, REPARACION, MANTENIMIENTO Y CONSERVACION	25,916.66	-16,178.42	9,738.24	0.00	9,738.24	26,813.20	0.00
02 05 02 3 5 1 0	CONSERVACIÓN Y MANTENIMIENTO MENOR DE INMUEBLES	0.00	0.00	0.00	0.00	0.00	0.00	0.00
02 05 02 3 5 1 1	CONSERVACIÓN Y MANTENIMIENTO MENOR DE EDIFICIOS	0.00	0.00	0.00	0.00	0.00	0.00	0.00



**MUNICIPIO DE COQUIMATLAN, COL.**  
**Sistema Integral de Contabilidad Gubernamental**  
**ESTADO ANALITICO DEL EJERCICIO DEL PRESUPUESTO DE EGRESOS**


**DEL 1 DE SEPTIEMBRE AL 30 DE SEPTIEMBRE DE 2023**

Análisis por: Fuente de Financiamiento -- Objeto del Gasto

Clave Presupuestaria	Descripción	FF-OF-RF-Cap-Con-PGen-PEsp	Apr Sep-Sep	AyR Sep-Sep	PrM Sep-Sep	DpC Sep-Sep	Dev Sep-Sep	Pag Sep-Sep	SEje Sep-Sep
02 05 02 3 5 2 0	INSTALACIÓN, REPARACIÓN Y MANTENIMIENTO DE MOBILIARIO Y EQUIPO DE ADMINISTRACIÓN, EDUCACIONAL Y RECREATIVO		916.66	-626.66	290.00	0.00	290.00	290.00	0.00
02 05 02 3 5 2 1	MANTENIMIENTO DE MOBILIARIO Y EQUIPO DE ADMINISTRACIÓN INCLUYE SEGURO		916.66	-626.66	290.00	0.00	290.00	290.00	0.00
02 05 02 3 5 7 0	INSTALACIÓN, REPARACION Y MANTENIMIENTO DE MAQUINARIA, OTROS EQUIPOS Y HERRAMIENTA		25,000.00	-15,551.76	9,448.24	0.00	9,448.24	26,523.20	0.00
02 05 02 3 5 7 2	REPARACIÓN Y MANTENIMIENTO DE VEHÍCULOS		25,000.00	-15,551.76	9,448.24	0.00	9,448.24	26,523.20	0.00
02 05 02 3 8 0 0	SERVICIOS OFICIALES		0.00	0.00	0.00	0.00	0.00	0.00	0.00
02 05 02 3 8 2 0	GASTOS DE ORDEN SOCIAL Y CULTURAL		0.00	0.00	0.00	0.00	0.00	0.00	0.00
02 05 02 3 8 2 3	GASTOS POR CELEBRACIÓN DE ACTOS DE ORDEN CULTURAL		0.00	0.00	0.00	0.00	0.00	0.00	0.00
02 05 02 3 9 0 0	OTROS SERVICIOS GENERALES		9,600.22	-9,600.22	0.00	0.00	0.00	0.00	0.00
02 05 02 3 9 9 0	OTROS SERVICIOS GENERALES		9,600.22	-9,600.22	0.00	0.00	0.00	0.00	0.00
02 05 02 3 9 9 1	OTROS SERVICIOS GENERALES		9,600.22	-9,600.22	0.00	0.00	0.00	0.00	0.00
02 05 02 5 0 0 0	BIENES MUEBLES, INMUEBLES E INTANGIBLES		0.00	0.00	0.00	0.00	0.00	0.00	0.00
02 05 02 5 1 0 0	MOBILIARIO Y EQUIPO DE ADMINISTRACION		0.00	0.00	0.00	0.00	0.00	0.00	0.00
02 05 02 5 1 9 0	OTROS MOBILIARIOS Y EQUIPOS DE ADMINISTRACIÓN		0.00	0.00	0.00	0.00	0.00	0.00	0.00
02 05 06	PROGRAMA PROAGUA URBANO		0.00	0.00	0.00	0.00	239,443.03	916,612.62	-
02 05 06 6 0 0 0	INVERSION PUBLICA		0.00	0.00	0.00	0.00	239,443.03	916,612.62	-
02 05 06 6 1 0 0	OBRA PUBLICA EN BIENES DE DOMINIO PUBLICO		0.00	0.00	0.00	0.00	239,443.03	916,612.62	-
02 05 06 6 1 4 0	DIVISION DE TERRENOS Y CONSTRUCCIÓN DE OBRAS DE URBANIZACION		0.00	0.00	0.00	0.00	239,443.03	916,612.62	-
02 05 06 6 1 4 3	CONSTRUCCIÓN DE OBRAS DE DRENAJE Y ALCANTARILLADO		0.00	0.00	0.00	0.00	239,443.03	916,612.62	-
<b>TOTAL DEL GASTO:</b>			<b>12,510,536.90</b>	<b>5,790,722.61</b>	<b>18,301,259.51</b>	<b>3,441,962.14</b>	<b>14,092,244.11</b>	<b>15,437,969.76</b>	<b>4,209,015.40</b>

87





# MUNICIPIO DE COQUIMATLAN, COL.


## Sistema Integral de Contabilidad Gubernamental

### ESTADO ANALITICO DEL EJERCICIO DEL PRESUPUESTO DE EGRESOS

**DEL 1 DE ENERO AL 30 DE SEPTIEMBRE DE 2023**

Análisis por: Fuente de Financiamiento -- Objeto del Gasto

Clave Presupuestaria	Descripción	Apr		Ayr		PrM		DpC		Dev		Pag		SEje Ene- Sep
		Ene-Sep		Ene-Sep		Ene-Sep		Ene-Sep		Ene-Sep		Ene-Sep		
<b>01</b>	<b>NO ETIQUETADO</b>	<b>62,418,272.55</b>	<b>-6,380,583.45</b>	<b>56,037,689.10</b>	<b>17,796.95</b>	<b>56,019,892.15</b>	<b>55,240,293.86</b>	<b>17,796.95</b>	<b>17,796.95</b>	<b>56,019,892.15</b>	<b>55,240,293.86</b>	<b>17,796.95</b>	<b>17,796.95</b>	<b>0.00</b>
01 01	RECURSOS FISCALES	62,418,272.55	-6,380,583.45	56,037,689.10	17,796.95	56,019,892.15	55,240,293.86	17,796.95	17,796.95	56,019,892.15	55,240,293.86	17,796.95	17,796.95	0.00
01 01 01	RECURSOS PROPIOS	62,418,272.55	-6,380,583.45	56,037,689.10	17,796.95	56,019,892.15	55,240,293.86	17,796.95	17,796.95	56,019,892.15	55,240,293.86	17,796.95	17,796.95	0.00
01 01 01 1	SERVICIOS PERSONALES	39,295,999.39	-5,030,117.89	34,265,881.50	0.00	34,265,881.50	33,759,886.74	0.00	0.00	34,265,881.50	33,759,886.74	0.00	0.00	0.00
01 01 01 1 1	REMUNERACIONES AL PERSONAL DE CARACTER PERMANENTE	18,463,860.23	-1,829,773.37	16,634,086.86	0.00	16,634,086.86	16,634,086.86	0.00	0.00	16,634,086.86	16,634,086.86	0.00	0.00	0.00
01 01 01 1 1 2	HABERES	896,549.94	-896,549.94	0.00	0.00	0.00	0.00	0.00	0.00	0.00	0.00	0.00	0.00	0.00
01 01 01 1 1 3	SUELDOS BASE AL PERSONAL PERMANENTE	17,567,310.29	-933,223.43	16,634,086.86	0.00	16,634,086.86	16,634,086.86	0.00	0.00	16,634,086.86	16,634,086.86	0.00	0.00	0.00
01 01 01 1 1 3 1	SUELDO	12,302,351.28	-455,100.45	11,847,250.83	0.00	11,847,250.83	11,847,250.83	0.00	0.00	11,847,250.83	11,847,250.83	0.00	0.00	0.00
01 01 01 1 1 3 2	SOBRE SUELDO	3,901,841.39	-371,991.65	3,529,849.74	0.00	3,529,849.74	3,529,849.74	0.00	0.00	3,529,849.74	3,529,849.74	0.00	0.00	0.00
01 01 01 1 1 3 3	QUINQUENIOS	1,363,117.62	-106,131.33	1,256,986.29	0.00	1,256,986.29	1,256,986.29	0.00	0.00	1,256,986.29	1,256,986.29	0.00	0.00	0.00
01 01 01 1 3	REMUNERACIONES ADICIONALES Y ESPECIALES	3,111,220.87	-293,114.91	2,818,105.96	0.00	2,818,105.96	2,818,105.96	0.00	0.00	2,818,105.96	2,818,105.96	0.00	0.00	0.00
01 01 01 1 3 1	PRIMAS POR AÑOS DE SERVICIOS EFECTIVOS PRESTADOS	634,136.90	-288,226.94	345,909.96	0.00	345,909.96	345,909.96	0.00	0.00	345,909.96	345,909.96	0.00	0.00	0.00
01 01 01 1 3 2	PRIMAS DE VACACIONES, DOMINICAL Y GRATIFICACIÓN DE FIN DE AÑO	399,475.61	91,113.37	490,588.98	0.00	490,588.98	490,588.98	0.00	0.00	490,588.98	490,588.98	0.00	0.00	0.00
01 01 01 1 3 2 1	PRIMA VACACIONAL	331,475.61	-60,033.36	271,442.25	0.00	271,442.25	271,442.25	0.00	0.00	271,442.25	271,442.25	0.00	0.00	0.00
01 01 01 1 3 2 3	PRIMA DE RIESGO	68,000.00	4,000.00	72,000.00	0.00	72,000.00	72,000.00	0.00	0.00	72,000.00	72,000.00	0.00	0.00	0.00
01 01 01 1 3 2 5	AGUINALDO	0.00	147,146.73	147,146.73	0.00	147,146.73	147,146.73	0.00	0.00	147,146.73	147,146.73	0.00	0.00	0.00
01 01 01 1 3 2 6	CANASTA NAVIDEÑA	0.00	0.00	0.00	0.00	0.00	0.00	0.00	0.00	0.00	0.00	0.00	0.00	0.00
01 01 01 1 3 2 7	CUESTA ENERO	0.00	0.00	0.00	0.00	0.00	0.00	0.00	0.00	0.00	0.00	0.00	0.00	0.00
01 01 01 1 3 2 9	AYUDA FIN DE AÑO	0.00	0.00	0.00	0.00	0.00	0.00	0.00	0.00	0.00	0.00	0.00	0.00	0.00
01 01 01 1 3 4	COMPENSACIONES	2,077,608.36	-96,001.34	1,981,607.02	0.00	1,981,607.02	1,981,607.02	0.00	0.00	1,981,607.02	1,981,607.02	0.00	0.00	0.00
01 01 01 1 3 4 1	COMPENSACIONES	2,033,882.50	-96,038.67	1,937,843.83	0.00	1,937,843.83	1,937,843.83	0.00	0.00	1,937,843.83	1,937,843.83	0.00	0.00	0.00
01 01 01 1 3 4 2	ESTÍMULOS ESPECIALES	43,725.86	37.33	43,763.19	0.00	43,763.19	43,763.19	0.00	0.00	43,763.19	43,763.19	0.00	0.00	0.00
01 01 01 1 4	SEGURIDAD SOCIAL	3,000,411.16	-748,203.96	2,252,207.20	0.00	2,252,207.20	2,031,146.67	0.00	0.00	2,252,207.20	2,031,146.67	0.00	0.00	0.00
01 01 01 1 4 1	APORTACIONES DE SEGURIDAD SOCIAL	3,000,411.16	-748,203.96	2,252,207.20	0.00	2,252,207.20	2,031,146.67	0.00	0.00	2,252,207.20	2,031,146.67	0.00	0.00	0.00
01 01 01 1 4 1 1	CUOTAS AL IMSS	2,580,492.78	-692,492.43	1,888,000.35	0.00	1,888,000.35	1,666,939.82	0.00	0.00	1,888,000.35	1,666,939.82	0.00	0.00	0.00
01 01 01 1 4 1 2	PREVISIÓN SOCIAL MÚLTIPLE	419,918.38	-55,711.53	364,206.85	0.00	364,206.85	364,206.85	0.00	0.00	364,206.85	364,206.85	0.00	0.00	0.00
01 01 01 1 5	OTRAS PRESTACIONES SOCIALES Y ECONOMICAS	13,192,587.21	-2,159,025.65	11,033,561.56	0.00	11,033,561.56	10,748,627.33	0.00	0.00	11,033,561.56	10,748,627.33	0.00	0.00	0.00
01 01 01 1 5 1	CUOTAS PARA EL FONDO DE AHORRO Y FONDO DE TRABAJO	6,852,971.89	-902,289.37	5,950,682.52	0.00	5,950,682.52	5,665,748.29	0.00	0.00	5,950,682.52	5,665,748.29	0.00	0.00	0.00
01 01 01 1 5 1 1	FONDO DE AHORRO	452,280.24	-42,391.35	409,888.89	0.00	409,888.89	409,888.89	0.00	0.00	409,888.89	409,888.89	0.00	0.00	0.00
01 01 01 1 5 1 2	FONDO DE PENSIONES	6,300,691.65	-1,774,114.51	4,526,577.14	0.00	4,526,577.14	4,253,766.23	0.00	0.00	4,526,577.14	4,253,766.23	0.00	0.00	0.00
01 01 01 1 5 1 3	LAUDOS	100,000.00	914,216.49	1,014,216.49	0.00	1,014,216.49	1,002,093.17	0.00	0.00	1,014,216.49	1,002,093.17	0.00	0.00	0.00
01 01 01 1 5 4	PRESTACIONES CONTRACTUALES	6,339,615.32	-1,256,736.28	5,082,879.04	0.00	5,082,879.04	5,082,879.04	0.00	0.00	5,082,879.04	5,082,879.04	0.00	0.00	0.00
01 01 01 1 5 4 3	APOYO PARA ADQUISICIÓN DE LENTES	0.00	2,700.20	2,700.20	0.00	2,700.20	2,700.20	0.00	0.00	2,700.20	2,700.20	0.00	0.00	0.00



# MUNICIPIO DE COQUIMATLAN, COL.


Sistema Integral de Contabilidad Gubernamental

## ESTADO ANALITICO DEL EJERCICIO DEL PRESUPUESTO DE EGRESOS

DEL 1 DE ENERO AL 30 DE SEPTIEMBRE DE 2023

Análisis por: Fuente de Financiamiento --- Objeto del Gasto

Clave Presupuestaria	Descripción	Apr	Ene-Sep	AyR	Ene-Sep	PriM	Ene-Sep	DpC	Ene-Sep	Dev	Ene-Sep	Pag	Ene-Sep	SEje	Ene-Sep
FF-OF-RF-Cap-Con-PGen-PEsp															
01 01 01 1 5 4 9	AYUDA DE TRANSPORTE	809,028.09	-146,871.72	662,156.37	0.00	662,156.37	662,156.37	0.00	662,156.37	662,156.37	662,156.37	662,156.37	662,156.37	0.00	0.00
01 01 01 1 5 4 10	AYUDA PARA RENTA	642,227.10	-85,201.41	557,025.69	0.00	557,025.69	557,025.69	0.00	557,025.69	557,025.69	557,025.69	557,025.69	557,025.69	0.00	0.00
01 01 01 1 5 4 13	AYUDA PARA ÚTILES ESCOLARES	147,258.00	-147,258.00	0.00	0.00	0.00	0.00	0.00	0.00	0.00	0.00	0.00	0.00	0.00	0.00
01 01 01 1 5 4 16	BECA MÉDICA ANUAL	800.00	13,000.00	13,800.00	0.00	13,800.00	13,800.00	0.00	13,800.00	13,800.00	13,800.00	13,800.00	13,800.00	0.00	0.00
01 01 01 1 5 4 17	BECAS	272,943.04	27,875.83	300,818.87	0.00	300,818.87	300,818.87	0.00	300,818.87	300,818.87	300,818.87	300,818.87	300,818.87	0.00	0.00
01 01 01 1 5 4 24	BONO DE ASISTENCIA PERFECTA	1,219,719.57	-118,494.17	1,101,225.40	0.00	1,101,225.40	1,101,225.40	0.00	1,101,225.40	1,101,225.40	1,101,225.40	1,101,225.40	1,101,225.40	0.00	0.00
01 01 01 1 5 4 25	BONO DE CUMPLEAÑOS	35,700.00	2,800.00	38,500.00	0.00	38,500.00	38,500.00	0.00	38,500.00	38,500.00	38,500.00	38,500.00	38,500.00	0.00	0.00
01 01 01 1 5 4 27	BONO DE JUBILACIÓN Y RETIRO	0.00	74,747.58	74,747.58	0.00	74,747.58	74,747.58	0.00	74,747.58	74,747.58	74,747.58	74,747.58	74,747.58	0.00	0.00
01 01 01 1 5 4 29	BONO DE LA SECRETARIA	13,622.40	-3,405.60	10,216.80	0.00	10,216.80	10,216.80	0.00	10,216.80	10,216.80	10,216.80	10,216.80	10,216.80	0.00	0.00
01 01 01 1 5 4 31	BONO DEL BURÓCRATA	1,079,486.14	-638,956.67	440,529.47	0.00	440,529.47	440,529.47	0.00	440,529.47	440,529.47	440,529.47	440,529.47	440,529.47	0.00	0.00
01 01 01 1 5 4 32	BONO DÍA DE LA MADRE	39,521.82	-3,436.68	36,085.14	0.00	36,085.14	36,085.14	0.00	36,085.14	36,085.14	36,085.14	36,085.14	36,085.14	0.00	0.00
01 01 01 1 5 4 34	BONO DÍA DEL BIBLIOTECARIO	1,873.55	1,124.13	2,997.68	0.00	2,997.68	2,997.68	0.00	2,997.68	2,997.68	2,997.68	2,997.68	2,997.68	0.00	0.00
01 01 01 1 5 4 35	BONO DÍA DEL PADRE	60,141.90	-8,591.70	51,550.20	0.00	51,550.20	51,550.20	0.00	51,550.20	51,550.20	51,550.20	51,550.20	51,550.20	0.00	0.00
01 01 01 1 5 4 36	BONO ECONÓMICO PARA LA FERIA	0.00	0.00	0.00	0.00	0.00	0.00	0.00	0.00	0.00	0.00	0.00	0.00	0.00	0.00
01 01 01 1 5 4 39	BONO EXTRAORDINARIO ANUAL	6,440.72	104,661.70	111,102.42	0.00	111,102.42	111,102.42	0.00	111,102.42	111,102.42	111,102.42	111,102.42	111,102.42	0.00	0.00
01 01 01 1 5 4 40	BONO PARA CAPACITACIÓN	0.00	0.00	0.00	0.00	0.00	0.00	0.00	0.00	0.00	0.00	0.00	0.00	0.00	0.00
01 01 01 1 5 4 41	BONO PERSONAL DE CAMPO	14,400.00	-2,400.00	12,000.00	0.00	12,000.00	12,000.00	0.00	12,000.00	12,000.00	12,000.00	12,000.00	12,000.00	0.00	0.00
01 01 01 1 5 4 42	BONO PRODUCTIVIDAD	455,273.65	-149,560.96	305,712.69	0.00	305,712.69	305,712.69	0.00	305,712.69	305,712.69	305,712.69	305,712.69	305,712.69	0.00	0.00
01 01 01 1 5 4 44	BONO SINDICAL	310,506.74	-41,590.47	268,916.27	0.00	268,916.27	268,916.27	0.00	268,916.27	268,916.27	268,916.27	268,916.27	268,916.27	0.00	0.00
01 01 01 1 5 4 45	BONO NAVIDEÑO	0.00	0.00	0.00	0.00	0.00	0.00	0.00	0.00	0.00	0.00	0.00	0.00	0.00	0.00
01 01 01 1 5 4 46	CANASTA BÁSICA	1,197,567.77	-137,317.30	1,060,250.47	0.00	1,060,250.47	1,060,250.47	0.00	1,060,250.47	1,060,250.47	1,060,250.47	1,060,250.47	1,060,250.47	0.00	0.00
01 01 01 1 5 4 54	GUARDERÍA	7,089.25	3,283.12	10,382.37	0.00	10,382.37	10,382.37	0.00	10,382.37	10,382.37	10,382.37	10,382.37	10,382.37	0.00	0.00
01 01 01 1 5 4 58	BONO DE NIVELACION FAMILIAR	26,015.58	-3,854.16	22,161.42	0.00	22,161.42	22,161.42	0.00	22,161.42	22,161.42	22,161.42	22,161.42	22,161.42	0.00	0.00
01 01 01 1 7 0 0	PAGO DE ESTÍMULOS A SERVIDORES PUBLICOS	1,527,919.92	0.00	1,527,919.92	0.00	1,527,919.92	1,527,919.92	0.00	1,527,919.92	1,527,919.92	1,527,919.92	1,527,919.92	1,527,919.92	0.00	0.00
01 01 01 1 7 1 0	ESTÍMULOS	1,527,919.92	0.00	1,527,919.92	0.00	1,527,919.92	1,527,919.92	0.00	1,527,919.92	1,527,919.92	1,527,919.92	1,527,919.92	1,527,919.92	0.00	0.00
01 01 01 1 7 1 2	GASTOS DE REPRESENTACIÓN	1,527,919.92	0.00	1,527,919.92	0.00	1,527,919.92	1,527,919.92	0.00	1,527,919.92	1,527,919.92	1,527,919.92	1,527,919.92	1,527,919.92	0.00	0.00
01 01 01 2 0 0 0	MATERIALES Y SUMINISTROS	2,457,764.18	-244,229.42	2,213,534.76	6.00	2,213,534.76	2,213,534.76	6.00	2,213,534.76	2,213,534.76	2,089,441.68	2,089,441.68	2,089,441.68	6.00	6.00
01 01 01 2 1 0 0	MATERIALES DE ADMINISTRACION, EMISION DE DOCUMENTOS Y ARTICULOS OFICIALES	273,039.05	91,247.62	364,286.67	0.00	364,286.67	364,286.67	0.00	364,286.67	364,286.67	364,286.67	364,286.67	364,286.67	0.00	0.00
01 01 01 2 1 1 0	MATERIALES, ÚTILES Y EQUIPOS MENORES DE OFICINA	273,039.05	50,958.14	323,997.19	0.00	323,997.19	323,997.19	0.00	323,997.19	323,997.19	323,997.19	323,997.19	323,997.19	0.00	0.00
01 01 01 2 1 1 1	MATERIAL Y ÚTILES DE OFICINA	130,188.24	38,660.46	168,848.70	0.00	168,848.70	168,848.70	0.00	168,848.70	168,848.70	168,848.70	168,848.70	168,848.70	0.00	0.00
01 01 01 2 1 1 2	MATERIAL DE LIMPIEZA	46,874.97	9,174.50	56,049.47	0.00	56,049.47	56,049.47	0.00	56,049.47	56,049.47	56,049.47	56,049.47	56,049.47	0.00	0.00
01 01 01 2 1 1 3	MATERIAL DE IMPRESIÓN Y REPRODUCCIÓN	22,500.00	-4,367.96	18,132.04	0.00	18,132.04	18,132.04	0.00	18,132.04	18,132.04	17,088.04	17,088.04	17,088.04	0.00	0.00
01 01 01 2 1 1 4	MATERIAL Y ÚTILES DE IMPRESIÓN	73,475.84	7,491.14	80,966.98	0.00	80,966.98	80,966.98	0.00	80,966.98	80,966.98	80,067.98	80,067.98	80,067.98	0.00	0.00
01 01 01 2 1 5 0	MATERIAL IMPRESO E INFORMACIÓN DIGITAL	0.00	17,853.89	17,853.89	0.00	17,853.89	17,853.89	0.00	17,853.89	17,853.89	17,853.89	17,853.89	17,853.89	0.00	0.00
01 01 01 2 1 5 1	MATERIAL IMPRESO.	0.00	8,853.89	8,853.89	0.00	8,853.89	8,853.89	0.00	8,853.89	8,853.89	8,853.89	8,853.89	8,853.89	0.00	0.00




**MUNICIPIO DE COQUIMATLAN, COL.**  
**Sistema Integral de Contabilidad Gubernamental**  
**ESTADO ANALITICO DEL EJERCICIO DEL PRESUPUESTO DE EGRESOS**

**DEL 1 DE ENERO AL 30 DE SEPTIEMBRE DE 2023**

Análisis por: Fuente de Financiamiento -- Objeto del Gasto

Clave Presupuestaria	Descripción	Apr. Ene-Sep	AyR. Ene-Sep	PtM. Ene-Sep	DpC. Ene-Sep	Dev. Ene-Sep	Pag. Ene-Sep	SEje. Ene-Sep
FF-OF-RF-Cap-Con-pGen-PEsp								
01 01 01 2 1 5 2	MATERIAL AUDIVISUAL	0.00	9,000.00	9,000.00	0.00	9,000.00	9,000.00	0.00
01 01 01 2 1 6 0	MATERIAL DE LIMPIEZA	0.00	22,435.59	22,435.59	0.00	22,435.59	22,435.59	0.00
01 01 01 2 1 6 1	MATERIAL PARA ASEO, LIMPIEZA E HIGIENE	0.00	22,435.59	22,435.59	0.00	22,435.59	22,435.59	0.00
01 01 01 2 4 0 0	MATERIALES Y ARTICULOS DE CONSTRUCCION Y DE REPARACION	51,474.50	81,698.33	133,172.83	0.00	133,172.83	132,060.06	0.00
01 01 01 2 4 4 0	MADERA Y PRODUCTOS DE MADERA	0.00	4,810.00	4,810.00	0.00	4,810.00	4,810.00	0.00
01 01 01 2 4 4 1	MADERA Y SUS DERIVADOS	0.00	4,810.00	4,810.00	0.00	4,810.00	4,810.00	0.00
01 01 01 2 4 6 0	MATERIAL ELÉCTRICO Y ELECTRÓNICO	40,466.60	51,402.48	91,869.08	0.00	91,869.08	90,756.31	0.00
01 01 01 2 4 6 1	MATERIAL ELÉCTRICO Y ELECTRÓNICO PARA OFICINAS ADMINISTRATIVAS	14,216.66	-919.55	13,297.11	0.00	13,297.11	13,297.11	0.00
01 01 01 2 4 6 2	MATERIAL ELÉCTRICO PARA EL SISTEMA DE ALUMBRADO PÚBLICO	26,249.94	52,322.03	78,571.97	0.00	78,571.97	77,459.20	0.00
01 01 01 2 4 9 0	OTROS MATERIALES Y ARTÍCULOS DE CONSTRUCCIÓN Y REPARACIÓN	11,007.90	25,485.85	36,493.75	0.00	36,493.75	36,493.75	0.00
01 01 01 2 4 9 1	OTROS MATERIALES Y ARTÍCULOS DE CONSTRUCCIÓN Y REPARACIÓN	11,007.90	25,485.85	36,493.75	0.00	36,493.75	36,493.75	0.00
01 01 01 2 5 0 0	PRODUCTOS QUÍMICOS, FARMACEUTICOS Y DE LABORATORIO	28,571.00	-14,235.78	14,335.22	0.00	14,335.22	14,335.22	0.00
01 01 01 2 5 2 0	FERTILIZANTES, PESTICIDAS Y OTROS AGROQUÍMICOS	4,946.00	-595.72	4,350.28	0.00	4,350.28	4,350.28	0.00
01 01 01 2 5 2 1	HIERBICIDAS Y PLAGUICIDAS.	4,946.00	-595.72	4,350.28	0.00	4,350.28	4,350.28	0.00
01 01 01 2 5 3 0	MEDICINAS Y PRODUCTOS FARMACÉUTICOS	23,625.00	-13,640.06	9,984.94	0.00	9,984.94	9,984.94	0.00
01 01 01 2 5 3 1	MEDICINAS Y PRODUCTOS FARMACÉUTICOS DE APLICACIÓN HUMANA Y ANIMAL.	23,625.00	-13,640.06	9,984.94	0.00	9,984.94	9,984.94	0.00
01 01 01 2 6 0 0	COMBUSTIBLES, LUBRICANTES Y ADITIVOS	1,973,750.00	-382,304.97	1,591,445.03	6.00	1,591,439.03	1,477,749.84	6.00
01 01 01 2 6 1 0	COMBUSTIBLES, LUBRICANTES Y ADITIVOS	1,973,750.00	-382,304.97	1,591,445.03	6.00	1,591,439.03	1,477,749.84	6.00
01 01 01 2 6 1 1	GASOLINA	1,973,750.00	-382,304.97	1,591,445.03	6.00	1,591,439.03	1,477,749.84	6.00
01 01 01 2 7 0 0	VESTUARIO, BLANCOS, PRENDAS DE PROTECCION Y ARTICULOS DEPORTIVOS	115,578.92	-59,019.12	56,559.80	0.00	56,559.80	52,801.40	0.00
01 01 01 2 7 1 0	VESTUARIO Y UNIFORMES	84,337.79	-60,535.75	23,802.04	0.00	23,802.04	23,802.04	0.00
01 01 01 2 7 1 1	UNIFORMES	84,337.79	-60,535.75	23,802.04	0.00	23,802.04	23,802.04	0.00
01 01 01 2 7 2 0	PRENDAS DE SEGURIDAD Y PROTECCIÓN PERSONAL	9,915.96	-309.88	9,606.08	0.00	9,606.08	9,606.08	0.00
01 01 01 2 7 2 1	ROPA Y EQUIPO DE SEGURIDAD	9,915.96	-309.88	9,606.08	0.00	9,606.08	9,606.08	0.00
01 01 01 2 7 3 0	ARTÍCULOS DEPORTIVOS	21,325.17	1,826.51	23,151.68	0.00	23,151.68	19,393.28	0.00
01 01 01 2 7 3 1	BALONES, REDES, TROFEOS, RAQUETAS Y GUANTES	10,000.00	860.41	10,860.41	0.00	10,860.41	7,102.01	0.00
01 01 01 2 7 3 2	OTROS ARTÍCULOS DEPORTIVOS	11,325.17	966.10	12,291.27	0.00	12,291.27	12,291.27	0.00
01 01 01 2 8 0 0	MATERIALES Y SUMINISTROS PARA SEGURIDAD	5,400.00	5,335.36	10,735.36	0.00	10,735.36	10,735.36	0.00



**MUNICIPIO DE COQUIMATLAN, COL.**  
Sistema Integral de Contabilidad Gubernamental

**ESTADO ANALITICO DEL EJERCICIO DEL PRESUPUESTO DE EGRESOS**

**DEL 1 DE ENERO AL 30 DE SEPTIEMBRE DE 2023**

Análisis por: Fuente de Financiamiento -- Objeto del Gasto

Clave Presupuestaria	Descripción	Apr		Ayr		PrM		Dev		Pag		SEje. Ene-Sep
		Ene-Sep		Ene-Sep		Ene-Sep		Ene-Sep		Ene-Sep		
01 01 01 2 8 2 0	MATERIALES DE SEGURIDAD PÚBLICA	5,400.00		5,335.36		10,735.36		10,735.36		10,735.36		0.00
01 01 01 2 8 2 1	MUNICIONES, ESPOLETAS, CARGAS, GRANADAS, CARTUCHOS Y BALAS.	5,400.00		5,335.36		10,735.36		10,735.36		10,735.36		0.00
01 01 01 2 9 0 0	HERRAMIENTAS, REFACCIONES Y ACCESORIOS MENORES	9,950.71		33,049.14		42,999.85		42,999.85		42,999.85		0.00
01 01 01 2 9 1 0	HERRAMIENTAS MENORES	0.00		5,343.00		5,343.00		5,343.00		5,343.00		0.00
01 01 01 2 9 1 1	HERRAMIENTAS DE CARPINTERIA, SILVICULTURA, HORTICULTURA, GANADERIA Y AGRICULTURA	0.00		5,343.00		5,343.00		5,343.00		5,343.00		0.00
01 01 01 2 9 4 0	REFACCIONES Y ACCESORIOS MENORES DE EQUIPO DE COMPUTO Y TECNOLOGIAS DE LA INFORMACION	5,000.00		-616.77		4,383.23		4,383.23		4,383.23		0.00
01 01 01 2 9 4 1	REFACCIONES Y ACCESORIOS MENORES PARA EQUIPOS DE COMPUTO	5,000.00		-616.77		4,383.23		4,383.23		4,383.23		0.00
01 01 01 2 9 6 0	REFACCIONES Y ACCESORIOS MENORES DE EQUIPO DE TRANSPORTE	4,950.71		28,322.91		33,273.62		33,273.62		33,273.62		0.00
01 01 01 2 9 6 1	REFACCIONES Y ACCESORIOS MENORES DE EQUIPO DE TRANSPORTE	4,950.71		28,322.91		33,273.62		33,273.62		33,273.62		0.00
01 01 01 3 0 0 0	SERVICIOS GENERALES	6,205,987.06		-183,186.52		6,022,800.54		6,005,009.59		5,855,493.14		17,790.95
01 01 01 3 1 0 0	SERVICIOS BÁSICOS	2,280,033.18		-1,346,007.18		934,026.00		934,026.00		934,026.00		0.00
01 01 01 3 1 1 0	ENERGÍA ELÉCTRICA	2,178,333.18		-1,334,907.18		843,426.00		843,426.00		843,426.00		0.00
01 01 01 3 1 1 1	ENERGÍA ELÉCTRICA DE OFICINAS ADMINISTRATIVAS	494,249.94		65,417.06		559,667.00		559,667.00		559,667.00		0.00
01 01 01 3 1 1 2	ENERGÍA ELÉCTRICA DE ALUMBRADO PÚBLICO	1,684,083.24		-1,400,324.24		283,759.00		283,759.00		283,759.00		0.00
01 01 01 3 1 4 0	TELEFONÍA TRADICIONAL	101,700.00		-17,300.00		84,400.00		84,400.00		84,400.00		0.00
01 01 01 3 1 4 1	SERVICIO TELEFÓNICO CONVENCIONAL	101,700.00		-17,300.00		84,400.00		84,400.00		84,400.00		0.00
01 01 01 3 1 7 0	SERVICIOS DE ACCESO A INTERNET REDES Y PROCESAMIENTO DE INFORMACIÓN	0.00		6,200.00		6,200.00		6,200.00		6,200.00		0.00
01 01 01 3 1 7 3	DISEÑO DE PÁGINAS WEB Y CORREO.	0.00		6,200.00		6,200.00		6,200.00		6,200.00		0.00
01 01 01 3 2 0 0	SERVICIOS DE ARRENDAMIENTO	132,342.50		56,599.90		188,942.40		188,942.40		188,942.40		0.00
01 01 01 3 2 2 0	ARRENDAMIENTO DE EDIFICIOS	99,000.00		-9,000.00		90,000.00		90,000.00		90,000.00		0.00
01 01 01 3 2 2 3	ARRENDAMIENTO DE EDIFICIOS PARA OFICINAS	99,000.00		-9,000.00		90,000.00		90,000.00		90,000.00		0.00
01 01 01 3 2 5 0	ARRENDAMIENTO DE EQUIPO DE TRANSPORTE	0.00		59,700.00		59,700.00		59,700.00		59,700.00		0.00
01 01 01 3 2 5 1	ARRENDAMIENTO DE EQUIPO DE TRANSPORTE TERRESTRE	0.00		59,700.00		59,700.00		59,700.00		59,700.00		0.00
01 01 01 3 2 9 0	OTROS ARRENDAMIENTOS	33,342.50		5,899.90		39,242.40		39,242.40		39,242.40		0.00
01 01 01 3 2 9 1	ARRENDAMIENTO DE MUEBLES PARA EVENTOS INCLUYE MANTELERÍA, LONAS Y CARPAS.	33,342.50		5,899.90		39,242.40		39,242.40		39,242.40		0.00
01 01 01 3 3 0 0	SERVICIOS PROFESIONALES, CIENTÍFICOS,	31,874.94		86,555.99		118,430.93		118,430.93		118,430.93		0.00



# MUNICIPIO DE COQUIMATLAN, COL.


## Sistema Integral de Contabilidad Gubernamental

### ESTADO ANALITICO DEL EJERCICIO DEL PRESUPUESTO DE EGRESOS

DEL 1 DE ENERO AL 30 DE SEPTIEMBRE DE 2023

Análisis por: Fuente de Financiamiento -- Objeto del Gasto

Clave Presupuestaria	Descripción	Apr	Ene-Sep	AyR	Ene-Sep	PiM	Ene-Sep	DpC	Ene-Sep	Dev	Ene-Sep	Pag	Ene-Sep	SEJe	Ene-Sep
FF-OF-RF-Cap-Con-PGen-PEsp															
01 01 01 3 3 1 0	TECNICOS Y OTROS SERVICIOS														
01 01 01 3 3 1 1	SERVICIOS LEGALES, DE CONTABILIDAD, AUDITORIA Y RELACIONADOS	31,874.94	86,555.99	118,430.93	0.00	118,430.93	118,430.93	0.00	118,430.93	118,430.93	118,430.93	118,430.93	118,430.93	0.00	0.00
01 01 01 3 3 1 2	SERVICIOS LEGALES, NOTARIALES Y DE APOYO PARA TRÁMITES LEGALES.	0.00	87,947.70	87,947.70	0.00	87,947.70	87,947.70	0.00	87,947.70	87,947.70	87,947.70	87,947.70	87,947.70	0.00	0.00
01 01 01 3 3 1 2	SERVICIOS DE CONTABILIDAD, AUDITORIA Y ASESORIA CONTABLE Y FISCAL.	31,874.94	-1,391.71	30,483.23	0.00	30,483.23	30,483.23	0.00	30,483.23	30,483.23	30,483.23	30,483.23	30,483.23	0.00	0.00
01 01 01 3 4 0 0	SERVICIOS FINANCIEROS, BANCARIOS Y COMERCIALES	42,300.00	6,351.50	48,651.50	0.00	48,651.50	48,651.50	0.00	48,651.50	48,651.50	48,651.50	48,651.50	48,651.50	0.00	0.00
01 01 01 3 4 1 0	SERVICIOS FINANCIEROS Y BANCARIOS	28,800.00	8,645.42	37,445.42	0.00	37,445.42	37,445.42	0.00	37,445.42	37,445.42	37,445.42	37,445.42	37,445.42	0.00	0.00
01 01 01 3 4 1 1	COMISIONES BANCARIAS	28,800.00	8,645.42	37,445.42	0.00	37,445.42	37,445.42	0.00	37,445.42	37,445.42	37,445.42	37,445.42	37,445.42	0.00	0.00
01 01 01 3 4 5 0	SEGURO DE BIENES PATRIMONIALES	13,500.00	-2,293.92	11,206.08	0.00	11,206.08	11,206.08	0.00	11,206.08	11,206.08	11,206.08	11,206.08	11,206.08	0.00	0.00
01 01 01 3 4 5 1	PRIMAS DE SEGUROS CONTRA ROBOS, INCENDIOS Y DEMAS RIESGOS Y CONTINGENCIAS.	13,500.00	-2,293.92	11,206.08	0.00	11,206.08	11,206.08	0.00	11,206.08	11,206.08	11,206.08	11,206.08	11,206.08	0.00	0.00
01 01 01 3 5 0 0	SERVICIOS DE INSTALACION, REPARACION, MANTENIMIENTO Y CONSERVACION	1,932,639.22	960,482.46	2,893,121.68	3,122.99	2,893,121.68	2,889,998.69	3,122.99	2,889,998.69	2,889,998.69	2,764,743.69	3,122.99	3,122.99	0.00	0.00
01 01 01 3 5 1 0	CONSERVACIÓN Y MANTENIMIENTO MENOR DE INMUEBLES	1,087,349.94	152,463.83	1,239,813.77	0.00	1,239,813.77	1,239,813.77	0.00	1,239,813.77	1,239,813.77	1,122,948.77	0.00	0.00	0.00	0.00
01 01 01 3 5 1 1	CONSERVACIÓN Y MANTENIMIENTO MENOR DE EDIFICIOS	89,474.94	-1,588.82	87,886.12	0.00	87,886.12	87,886.12	0.00	87,886.12	87,886.12	87,886.12	0.00	0.00	0.00	0.00
01 01 01 3 5 1 3	CONSERVACIÓN Y MANTENIMIENTO MENOR DE ÁREAS VERDES	997,875.00	154,052.65	1,151,927.65	0.00	1,151,927.65	1,151,927.65	0.00	1,151,927.65	1,151,927.65	1,035,062.65	0.00	0.00	0.00	0.00
01 01 01 3 5 2 0	INSTALACIÓN, REPARACIÓN Y MANTENIMIENTO DE MOBILIARIO Y EQUIPO DE ADMINISTRACIÓN, EDUCACIONAL Y RECREATIVO	16,986.40	11,932.93	28,919.33	0.00	28,919.33	28,919.33	0.00	28,919.33	28,919.33	28,919.33	28,919.33	28,919.33	0.00	0.00
01 01 01 3 5 2 1	MANTENIMIENTO DE MOBILIARIO Y EQUIPO DE ADMINISTRACIÓN INCLUYE SEGURO	16,986.40	11,932.93	28,919.33	0.00	28,919.33	28,919.33	0.00	28,919.33	28,919.33	28,919.33	28,919.33	28,919.33	0.00	0.00
01 01 01 3 5 3 0	INSTALACIÓN, REPARACIÓN Y MANTENIMIENTO DE EQUIPO DE COMPUTO Y TECNOLOGIA DE LA INFORMACIÓN	0.00	7,900.68	7,900.68	0.00	7,900.68	7,900.68	0.00	7,900.68	7,900.68	7,900.68	7,900.68	7,900.68	0.00	0.00
01 01 01 3 5 3 1	INSTALACIÓN, REPARACIÓN Y MANTENIMIENTO DE EQUIPOS DE COMPUTO INCLUYE PÓLIZA DE SEGURO	0.00	7,900.68	7,900.68	0.00	7,900.68	7,900.68	0.00	7,900.68	7,900.68	7,900.68	7,900.68	7,900.68	0.00	0.00
01 01 01 3 5 7 0	INSTALACIÓN, REPARACIÓN Y MANTENIMIENTO DE MAQUINARIA, OTROS EQUIPOS Y HERRAMIENTA	828,302.88	788,185.02	1,616,487.90	3,122.99	1,616,487.90	1,613,364.91	3,122.99	1,613,364.91	1,613,364.91	1,604,974.91	3,122.99	3,122.99	0.00	0.00
01 01 01 3 5 7 1	REPARACIÓN Y MANTENIMIENTO DE MAQUINARIA	79,349.94	-12,761.65	66,588.29	0.00	66,588.29	66,588.29	0.00	66,588.29	66,588.29	58,198.29	0.00	0.00	0.00	0.00
01 01 01 3 5 7 2	REPARACIÓN Y MANTENIMIENTO DE VEHÍCULOS	748,952.94	800,946.67	1,549,899.61	3,122.99	1,549,899.61	1,546,776.62	3,122.99	1,546,776.62	1,546,776.62	1,546,776.62	3,122.99	3,122.99	0.00	0.00




**MUNICIPIO DE COQUIMATLAN, COL.**  
**Sistema Integral de Contabilidad Gubernamental**  
**ESTADO ANALITICO DEL EJERCICIO DEL PRESUPUESTO DE EGRESOS**

**DEL 1 DE ENERO AL 30 DE SEPTIEMBRE DE 2023**

Análisis por: Fuente de Financiamiento -- Objeto del Gasto

Clave Presupuestaria	Descripción	Apr Ene-Sep	Ayr Ene-Sep	PrM Ene-Sep	DpC Ene-Sep	Dev Ene-Sep	Pag Ene-Sep	SEje Ene-Sep
FF-OF-RF-Cap-Con-PGen-PEsp								
01 01 01 3 7 0 0	SERVICIOS DE TRASLADO Y VIATICOS	10,000.00	-10,000.00	0.00	0.00	0.00	0.00	0.00
01 01 01 3 7 8 0	SERVICIOS INTEGRALES DE TRASLADO Y VIATICOS	10,000.00	-10,000.00	0.00	0.00	0.00	0.00	0.00
01 01 01 3 7 8 1	OTROS SERVICIOS INTEGRALES DE TRASLADO Y VIATICOS	10,000.00	-10,000.00	0.00	0.00	0.00	0.00	0.00
01 01 01 3 8 0 0	SERVICIOS OFICIALES	1,637,561.91	40,551.06	1,678,112.97	14,667.96	1,663,445.01	1,639,183.56	14,667.96
01 01 01 3 8 2 0	GASTOS DE ORDEN SOCIAL Y CULTURAL	1,618,259.97	57,214.60	1,675,474.57	14,667.96	1,660,806.61	1,636,545.16	14,667.96
01 01 01 3 8 2 2	GASTOS POR CELEBRACIÓN DE ACTOS DE ORDEN SOCIAL	1,618,259.97	57,214.60	1,675,474.57	14,667.96	1,660,806.61	1,636,545.16	14,667.96
01 01 01 3 8 4 0	EXPOSICIONES	19,301.94	-16,663.54	2,638.40	0.00	2,638.40	2,638.40	0.00
01 01 01 3 8 4 1	INSTALACIÓN Y SOSTENIMIENTO DE EXPOSICIONES	19,301.94	-16,663.54	2,638.40	0.00	2,638.40	2,638.40	0.00
01 01 01 3 9 0 0	OTROS SERVICIOS GENERALES	139,235.31	22,279.75	161,515.06	0.00	161,515.06	161,515.06	0.00
01 01 01 3 9 9 0	OTROS SERVICIOS GENERALES	139,235.31	22,279.75	161,515.06	0.00	161,515.06	161,515.06	0.00
01 01 01 3 9 9 1	OTROS SERVICIOS GENERALES	139,235.31	22,279.75	161,515.06	0.00	161,515.06	161,515.06	0.00
01 01 01 4 0 0 0	TRANSFERENCIAS, ASIGNACIONES, SUBSIDIOS Y OTRAS AYUDAS	13,475,313.26	-1,150,326.75	12,324,986.51	0.00	12,324,986.51	12,324,986.51	0.00
01 01 01 4 2 0 0	TRANSFERENCIAS AL RESTO DEL SECTOR PÚBLICO	6,088,964.67	-178,152.40	5,910,812.27	0.00	5,910,812.27	5,910,812.27	0.00
01 01 01 4 2 4 0	TRANSFERENCIAS OTORGADAS A ENTIDADES FEDERATIVAS Y MUNICIPIOS	6,088,964.67	-178,152.40	5,910,812.27	0.00	5,910,812.27	5,910,812.27	0.00
01 01 01 4 4 0 0	AYUDAS SOCIALES	308,399.94	82,150.06	390,550.00	0.00	390,550.00	390,550.00	0.00
01 01 01 4 4 1 0	AYUDAS SOCIALES A PERSONAS	149,999.94	82,150.06	232,150.00	0.00	232,150.00	232,150.00	0.00
01 01 01 4 4 7 0	AYUDAS SOCIALES A ENTIDADES DE INTERÉS PÚBLICO	158,400.00	0.00	158,400.00	0.00	158,400.00	158,400.00	0.00
01 01 01 4 5 0 0	PENSIONES Y JUBILACIONES	7,077,948.65	-1,054,324.41	6,023,624.24	0.00	6,023,624.24	6,023,624.24	0.00
01 01 01 4 5 2 0	JUBILACIONES	7,077,948.65	-1,054,324.41	6,023,624.24	0.00	6,023,624.24	6,023,624.24	0.00
01 01 01 5 0 0 0	BIENES MUEBLES, INMUEBLES E INTANGIBLES	38,999.97	33,699.02	72,698.99	0.00	72,698.99	72,698.99	0.00
01 01 01 5 1 0 0	MOBILIARIO Y EQUIPO DE ADMINISTRACION	38,999.97	20,700.03	59,700.00	0.00	59,700.00	59,700.00	0.00
01 01 01 5 1 5 0	EQUIPO DE CÓMPUTO Y DE TECNOLOGÍAS DE LA INFORMACIÓN	0.00	40,600.00	40,600.00	0.00	40,600.00	40,600.00	0.00
01 01 01 5 1 9 0	OTROS MOBILIARIOS Y EQUIPOS DE ADMINISTRACIÓN	38,999.97	-19,899.97	19,100.00	0.00	19,100.00	19,100.00	0.00
01 01 01 5 2 0 0	MOBILIARIO Y EQUIPO EDUCACIONAL Y RECREATIVO	0.00	12,998.99	12,998.99	0.00	12,998.99	12,998.99	0.00
01 01 01 5 2 3 0	CÁMARAS FOTOGRÁFICAS Y DE VIDEO	0.00	12,998.99	12,998.99	0.00	12,998.99	12,998.99	0.00
01 01 01 9 0 0 0	DEUDA PÚBLICA	944,208.69	193,578.11	1,137,786.80	0.00	1,137,786.80	1,137,786.80	0.00
01 01 01 9 1 0 0	AMORTIZACIÓN DE LA DEUDA PÚBLICA	575,385.27	55,484.00	630,869.27	0.00	630,869.27	630,869.27	0.00
01 01 01 9 1 1 0	AMORTIZACIÓN DE LA DEUDA INTERNA CON	575,385.27	55,484.00	630,869.27	0.00	630,869.27	630,869.27	0.00



# MUNICIPIO DE COQUIMATLAN, COL.


Sistema Integral de Contabilidad Gubernamental

## ESTADO ANALITICO DEL EJERCICIO DEL PRESUPUESTO DE EGRESOS

DEL 1 DE ENERO AL 30 DE SEPTIEMBRE DE 2023

Análisis por: Fuente de Financiamiento -- Objeto del Gasto

Clave Presupuestaria	Descripción	Apr Ene-Sep	AyR Ene-Sep	PrM Ene-Sep	DpC Ene-Sep	Dev Ene-Sep	Pag Ene-Sep	SEje Ene-Sep
FF-OF-RF-Cap-Con-PGen-PEsp								
<b>INSTITUCIONES DE CRÉDITO</b>								
01 01 01	9 1 1 3	404,275.06	39,000.30	443,275.36	0.00	443,275.36	443,275.36	0.00
	<i>PRESTAMO BANOBRAS CREDITO NO. 7178</i>							
01 01 01	9 1 1 4	171,110.21	16,483.70	187,593.91	0.00	187,593.91	187,593.91	0.00
	<i>PRESTAMO BANOBRAS CREDITO NO. 7211</i>							
01 01 01	9 2 0 0	368,823.42	138,094.11	506,917.53	0.00	506,917.53	506,917.53	0.00
	<i>INTERESES DE LA DEUDA PUBLICA</i>							
01 01 01	9 2 1 0	368,823.42	138,094.11	506,917.53	0.00	506,917.53	506,917.53	0.00
	<i>INTERESES DE LA DEUDA INTERNA CON INSTITUCIONES DE CREDITO</i>							
01 01 01	9 4 0 0	0.00	0.00	0.00	0.00	0.00	0.00	0.00
	<i>GASTOS DE LA DEUDA PUBLICA</i>							
01 01 01	9 4 2 0	0.00	0.00	0.00	0.00	0.00	0.00	0.00
	<i>GASTOS DE LA DEUDA PÚBLICA EXTERNA</i>							
<b>02</b>		<b>33,086,050.77</b>	<b>10,828,999.67</b>	<b>43,915,050.44</b>	<b>670,178.9</b>	<b>28,636,303.11</b>	<b>28,515,557.78</b>	<b>15,278,747</b>
02 05		33,086,050.77	10,828,999.67	43,915,050.44	670,178.96	28,636,303.11	28,515,557.78	15,278,747
	<i>RECURSOS FEDERALES</i>							
02 05 01		20,500,000.00	9,390,107.24	29,890,107.24	653,071.05	15,969,087.17	15,969,087.17	13,921,020
	<i>FONDO DE INFRAESTRUCTURA SOCIAL MUNICIPAL</i>							
02 05 01	6 0 0 0	20,500,000.00	9,390,107.24	29,890,107.24	653,071.05	15,969,087.17	15,969,087.17	13,921,020
	<i>INVERSION PUBLICA</i>							
02 05 01	6 1 0 0	0.00	28,841,192.66	28,841,192.66	653,071.05	15,281,899.13	15,281,899.13	13,559,293
	<i>OBRA PUBLICA EN BIENES DE DOMINIO PUBLICO</i>							
02 05 01	6 1 1 0	0.00	360,000.00	360,000.00	863.19	217,826.96	217,826.96	142,173.04
	<i>EDIFICACIÓN HABITACIONAL</i>							
02 05 01	6 1 1 1	0.00	360,000.00	360,000.00	863.19	217,826.96	217,826.96	142,173.04
	<i>AMPLIACION DE VIVIENDA</i>							
02 05 01	6 1 2 0	0.00	900,000.00	900,000.00	1,453.69	269,563.88	269,563.88	630,436.12
	<i>EDIFICACIÓN NO HABITACIONAL</i>							
02 05 01	6 1 2 4	0.00	700,000.00	700,000.00	670.80	209,798.75	209,798.75	490,201.25
	<i>RASTROS Y PROCESADORAS DE CARNES</i>							
02 05 01	6 1 2 6	0.00	200,000.00	200,000.00	782.89	59,765.13	59,765.13	140,234.87
	<i>UNIDADES DEPORTIVAS, PARQUES Y JARDINES</i>							
02 05 01	6 1 3 0	0.00	1,500,000.00	1,500,000.00	3,083.44	868,704.85	868,704.85	631,295.15
	<i>CONSTRUCCIÓN DE OBRAS PARA EL ABASTECIMIENTO DE AGUA, PETRÓLEO, GAS, ELECTRICIDAD Y TELECOMUNICACIONES</i>							
02 05 01	6 1 3 1	0.00	1,500,000.00	1,500,000.00	3,083.44	868,704.85	868,704.85	631,295.15
	<i>CONSTRUCCIÓN DE OBRAS PARA EL ABASTECIMIENTO DE AGUA</i>							
02 05 01	6 1 4 0	0.00	19,631,192.66	19,631,192.66	642,865.65	10,177,994.63	10,177,994.63	9,453,198.
	<i>DIVISION DE TERRENOS Y CONSTRUCCIÓN DE OBRAS DE URBANIZACIÓN</i>							
02 05 01	6 1 4 2	0.00	7,950,000.00	7,950,000.00	608,181.94	3,421,570.39	3,421,570.39	4,528,429.
	<i>CONSTRUCCIÓN DE OBRAS DE VIALIDADES</i>							
02 05 01	6 1 4 3	0.00	7,391,192.66	7,391,192.66	24,766.93	3,868,214.77	3,868,214.77	3,522,977.
	<i>CONSTRUCCIÓN DE OBRAS DE DRENAJE Y ALCANTARILLADO</i>							
02 05 01	6 1 4 4	0.00	450,000.00	450,000.00	472.72	134,858.18	134,858.18	315,141.82
	<i>CONSTRUCCIÓN DE OBRAS DE BANQUETAS, RAMPAS Y MACHUELOS</i>							
02 05 01	6 1 4 5	0.00	2,670,000.00	2,670,000.00	6,163.41	2,334,408.84	2,334,408.84	335,591.16
	<i>CONSTRUCCION DE OBRAS DE ALUMBRADO PUBLICO</i>							
02 05 01	6 1 4 7	0.00	1,170,000.00	1,170,000.00	3,280.65	418,942.45	418,942.45	751,057.55
	<i>CONSTRUCCIÓN DE OTRAS OBRAS DE URBANIZACIÓN</i>							
02 05 01	6 1 5 0	0.00	3,700,000.00	3,700,000.00	3,970.27	1,785,202.01	1,785,202.01	1,914,797.
	<i>CONSTRUCCIÓN DE VÍAS DE COMUNICACIÓN</i>							
02 05 01	6 1 5 1	0.00	3,700,000.00	3,700,000.00	3,970.27	1,785,202.01	1,785,202.01	1,914,797.
	<i>CONSTRUCCIÓN DE CAMINOS RURALES</i>							
02 05 01	6 1 7 0	0.00	400,000.00	400,000.00	412.91	217,400.61	217,400.61	182,599.39
	<i>INSTALACIONES Y EQUIPAMIENTO EN CONSTRUCCIONES</i>							




**MUNICIPIO DE COQUIMATLAN, COL.**  
**Sistema Integral de Contabilidad Gubernamental**  
**ESTADO ANALITICO DEL EJERCICIO DEL PRESUPUESTO DE EGRESOS**

**DEL 1 DE ENERO AL 30 DE SEPTIEMBRE DE 2023**

Análisis por: Fuente de Financiamiento -- Objeto del Gasto

Clave Presupuestaria	Descripción	Apr Ene-Sep		AyR Ene-Sep		PrM Ene-Sep		DpC Ene-Sep		Dev Ene-Sep		Pag Ene-Sep		SEje Ene-Sep	
		6	17	0.00	400,000.00	400,000.00	412.91	217,400.61	217,400.61	1,745,206.19	1,745,206.19	1,745,206.19	604,793.81	604,793.81	
02 05 01	CONSTRUCCIÓN DE OBRAS DE ALUMBRADO PUBLICO	6	17	0.00	400,000.00	400,000.00	412.91	217,400.61	217,400.61	1,745,206.19	1,745,206.19	1,745,206.19	604,793.81	604,793.81	
02 05 01	TRABAJO DE ACABADOS EN EDIFICACIONES Y OTROS TRABAJOS ESPECIALIZADOS	6	9	0.00	2,350,000.00	2,350,000.00	421.90	1,745,206.19	1,745,206.19	0.00	0.00	0.00	0.00	0.00	
02 05 01	UNIDADES DEPORTIVAS, PARQUES Y JARDINES	6	7	0.00	2,350,000.00	2,350,000.00	421.90	1,745,206.19	1,745,206.19	0.00	0.00	0.00	0.00	0.00	
02 05 01	OBRA PUBLICA EN BIENES PROPIOS	6	0	20,500,000.00	-20,500,000.00	0.00	0.00	0.00	0.00	0.00	0.00	0.00	0.00	0.00	
02 05 01	DIVISION DE TERRENOS Y CONSTRUCCIÓN DE OBRAS DE URBANIZACION	6	4	20,500,000.00	-20,500,000.00	0.00	0.00	0.00	0.00	0.00	0.00	0.00	0.00	0.00	
02 05 01	CONSTRUCCIÓN DE OTRAS OBRAS DE URBANIZACION	6	4	20,500,000.00	-20,500,000.00	0.00	0.00	0.00	0.00	0.00	0.00	0.00	0.00	0.00	
02 05 01	PROYECTOS PRODUCTIVOS Y ACCIONES DE FOMENTO	6	0	0.00	1,048,914.58	1,048,914.58	0.00	687,188.04	687,188.04	0.00	0.00	0.00	0.00	0.00	
02 05 01	EJECUCIÓN DE PROYECTOS PRODUCTIVOS NO INCLUIDOS EN CONCEPTOS ANTERIORES DE ESTE CAPÍTULO	6	2	0.00	1,048,914.58	1,048,914.58	0.00	687,188.04	687,188.04	0.00	0.00	0.00	0.00	0.00	
02 05 02	FONDO DE FORTALECIMIENTO SOCIAL MUNICIPAL	1	0	12,586,050.77	-835,447.45	11,750,603.32	0.00	11,750,603.32	11,750,603.32	0.00	0.00	0.00	0.00	0.00	
02 05 02	SERVICIOS PERSONALES	1	0	8,261,656.16	-90,296.99	8,171,359.17	0.00	8,171,359.17	8,171,359.17	0.00	0.00	0.00	0.00	0.00	
02 05 02	REMUNERACIONES AL PERSONAL DE CARACTER PERMANENTE	1	0	5,920,926.39	-215,400.65	5,705,525.74	0.00	5,705,525.74	5,705,525.74	0.00	0.00	0.00	0.00	0.00	
02 05 02	SUELDOS BASE AL PERSONAL PERMANENTE	1	3	5,920,926.39	-215,400.65	5,705,525.74	0.00	5,705,525.74	5,705,525.74	0.00	0.00	0.00	0.00	0.00	
02 05 02	SUELDO	1	3	5,690,049.75	-179,336.26	5,510,713.49	0.00	5,510,713.49	5,510,713.49	0.00	0.00	0.00	0.00	0.00	
02 05 02	QUINQUENIOS	1	3	230,876.64	-36,064.39	194,812.25	0.00	194,812.25	194,812.25	0.00	0.00	0.00	0.00	0.00	
02 05 02	REMUNERACIONES ADICIONALES Y ESPECIALES	1	0	923,201.22	176,018.79	1,099,220.01	0.00	1,099,220.01	1,099,220.01	0.00	0.00	0.00	0.00	0.00	
02 05 02	PRIMAS DE VACACIONES, DOMINICAL Y GRATIFICACIÓN DE FIN DE AÑO	1	2	97,500.00	244,524.82	342,024.82	0.00	342,024.82	342,024.82	0.00	0.00	0.00	0.00	0.00	
02 05 02	PRIMA VACACIONAL	1	2	97,500.00	-37,440.74	60,059.26	0.00	60,059.26	60,059.26	0.00	0.00	0.00	0.00	0.00	
02 05 02	PRIMA DE ANTIGÜEDAD	1	2	0.00	189,451.92	189,451.92	0.00	189,451.92	189,451.92	0.00	0.00	0.00	0.00	0.00	
02 05 02	AGUINALDO	1	2	0.00	92,513.64	92,513.64	0.00	92,513.64	92,513.64	0.00	0.00	0.00	0.00	0.00	
02 05 02	CANASTA NAVIDEÑA	1	2	0.00	0.00	0.00	0.00	0.00	0.00	0.00	0.00	0.00	0.00	0.00	
02 05 02	CUESTA ENERO	1	2	0.00	0.00	0.00	0.00	0.00	0.00	0.00	0.00	0.00	0.00	0.00	
02 05 02	AYUDA FIN DE AÑO	1	2	0.00	0.00	0.00	0.00	0.00	0.00	0.00	0.00	0.00	0.00	0.00	
02 05 02	BONO DIA DEL POLICIA	1	2	825,701.22	-68,506.03	757,195.19	0.00	757,195.19	757,195.19	0.00	0.00	0.00	0.00	0.00	
02 05 02	COMPENSACIONES	1	4	825,701.22	-68,506.03	757,195.19	0.00	757,195.19	757,195.19	0.00	0.00	0.00	0.00	0.00	
02 05 02	COMPENSACIONES	1	4	659,987.55	194,374.29	854,361.84	0.00	854,361.84	854,361.84	0.00	0.00	0.00	0.00	0.00	
02 05 02	SEGURIDAD SOCIAL	1	4	659,987.55	194,374.29	854,361.84	0.00	854,361.84	854,361.84	0.00	0.00	0.00	0.00	0.00	
02 05 02	APORTACIONES DE SEGURIDAD SOCIAL	1	4	659,987.55	194,374.29	854,361.84	0.00	854,361.84	854,361.84	0.00	0.00	0.00	0.00	0.00	
02 05 02	CUOTAS AL IMSS	1	4	659,987.55	194,374.29	854,361.84	0.00	854,361.84	854,361.84	0.00	0.00	0.00	0.00	0.00	






**MUNICIPIO DE COQUIMATLAN, COL.**  
**Sistema Integral de Contabilidad Gubernamental**  
**ESTADO ANALITICO DEL EJERCICIO DEL PRESUPUESTO DE EGRESOS**

**DEL 1 DE ENERO AL 30 DE SEPTIEMBRE DE 2023**

Análisis por: Fuente de Financiamiento -- Objeto del Gasto

Clave Presupuestaria	Descripción	Apr	Ene-Sep	Ayr	Ene-Sep	PrM	Ene-Sep	DpC	Ene-Sep	Dev	Ene-Sep	Pag	Ene-Sep	SEje	Ene-Sep
FF-OF-RF-Cap-Con-PGen-PEsp															
02 05 02 1 5 0 0	OTRAS PRESTACIONES SOCIALES Y ECONOMICAS	757,541.00	-245,289.42	512,251.58	0.00	512,251.58	512,251.58	0.00	512,251.58	512,251.58	512,251.58	512,251.58	512,251.58	0.00	0.00
02 05 02 1 5 4 0	PRESTACIONES CONTRACTUALES	757,541.00	-245,289.42	512,251.58	0.00	512,251.58	512,251.58	0.00	512,251.58	512,251.58	512,251.58	512,251.58	512,251.58	0.00	0.00
02 05 02 1 5 4 32	BONO DIA DE LA MADRE	15,300.00	-4,100.00	11,200.00	0.00	11,200.00	11,200.00	0.00	11,200.00	11,200.00	11,200.00	11,200.00	11,200.00	0.00	0.00
02 05 02 1 5 4 35	BONO DIA DEL PADRE	43,400.00	-24,500.00	18,900.00	0.00	18,900.00	18,900.00	0.00	18,900.00	18,900.00	18,900.00	18,900.00	18,900.00	0.00	0.00
02 05 02 1 5 4 46	CANASTA BÁSICA	689,841.00	-216,689.42	482,151.58	0.00	482,151.58	482,151.58	0.00	482,151.58	482,151.58	482,151.58	482,151.58	482,151.58	0.00	0.00
02 05 02 2 0 0 0	MATERIALES Y SUMINISTROS	1,448,755.88	-48,709.82	1,400,046.06	0.00	1,400,046.06	1,400,046.06	0.00	1,400,046.06	1,400,046.06	1,288,748.97	1,288,748.97	1,288,748.97	0.00	0.00
02 05 02 2 1 0 0	MATERIALES DE ADMINISTRACION, EMISION DE DOCUMENTOS Y ARTICULOS OFICIALES	42,300.00	-15,914.59	26,385.41	0.00	26,385.41	26,385.41	0.00	26,385.41	26,385.41	21,342.83	21,342.83	21,342.83	0.00	0.00
02 05 02 2 1 1 0	MATERIALES, ÚTILES Y EQUIPOS MENORES DE OFICINA	42,300.00	-15,914.59	26,385.41	0.00	26,385.41	26,385.41	0.00	26,385.41	26,385.41	21,342.83	21,342.83	21,342.83	0.00	0.00
02 05 02 2 1 1 1	MATERIAL Y ÚTILES DE OFICINA	42,300.00	-15,914.59	26,385.41	0.00	26,385.41	26,385.41	0.00	26,385.41	26,385.41	21,342.83	21,342.83	21,342.83	0.00	0.00
02 05 02 2 6 0 0	COMBUSTIBLES, LUBRICANTES Y ADITIVOS	1,332,000.00	6,245.74	1,338,245.74	0.00	1,338,245.74	1,338,245.74	0.00	1,338,245.74	1,338,245.74	1,239,861.23	1,239,861.23	1,239,861.23	0.00	0.00
02 05 02 2 6 1 0	COMBUSTIBLES, LUBRICANTES Y ADITIVOS	1,332,000.00	6,245.74	1,338,245.74	0.00	1,338,245.74	1,338,245.74	0.00	1,338,245.74	1,338,245.74	1,239,861.23	1,239,861.23	1,239,861.23	0.00	0.00
02 05 02 2 6 1 1	GASOLINA	1,332,000.00	6,245.74	1,338,245.74	0.00	1,338,245.74	1,338,245.74	0.00	1,338,245.74	1,338,245.74	1,239,861.23	1,239,861.23	1,239,861.23	0.00	0.00
02 05 02 2 7 0 0	VESTUARIO, BLANCOS, PRENDAS DE PROTECCION Y ARTICULOS DEPORTIVOS	0.00	0.00	0.00	0.00	0.00	0.00	0.00	0.00	0.00	0.00	0.00	0.00	0.00	0.00
02 05 02 2 7 1 0	VESTUARIO Y UNIFORMES	0.00	0.00	0.00	0.00	0.00	0.00	0.00	0.00	0.00	0.00	0.00	0.00	0.00	0.00
02 05 02 2 7 1 1	UNIFORMES	0.00	0.00	0.00	0.00	0.00	0.00	0.00	0.00	0.00	0.00	0.00	0.00	0.00	0.00
02 05 02 2 8 0 0	MATERIALES Y SUMINISTROS PARA SEGURIDAD	74,455.88	-39,040.97	35,414.91	0.00	35,414.91	35,414.91	0.00	35,414.91	35,414.91	27,544.91	27,544.91	27,544.91	0.00	0.00
02 05 02 2 8 2 0	MATERIALES DE SEGURIDAD PÚBLICA	74,455.88	-39,040.97	35,414.91	0.00	35,414.91	35,414.91	0.00	35,414.91	35,414.91	27,544.91	27,544.91	27,544.91	0.00	0.00
02 05 02 2 8 2 2	OTROS MATERIALES DE SEGURIDAD PÚBLICA	74,455.88	-39,040.97	35,414.91	0.00	35,414.91	35,414.91	0.00	35,414.91	35,414.91	27,544.91	27,544.91	27,544.91	0.00	0.00
02 05 02 3 0 0 0	SERVICIOS GENERALES	2,875,638.73	-699,350.04	2,176,288.69	0.00	2,176,288.69	2,176,288.69	0.00	2,176,288.69	2,176,288.69	2,166,840.45	2,166,840.45	2,166,840.45	0.00	0.00
02 05 02 3 1 0 0	SERVICIOS BÁSICOS	2,607,916.70	-611,296.75	1,996,619.95	0.00	1,996,619.95	1,996,619.95	0.00	1,996,619.95	1,996,619.95	1,996,619.95	1,996,619.95	1,996,619.95	0.00	0.00
02 05 02 3 1 1 0	ENERGÍA ELÉCTRICA	1,765,916.73	-39,486.68	1,726,430.05	0.00	1,726,430.05	1,726,430.05	0.00	1,726,430.05	1,726,430.05	1,726,430.05	1,726,430.05	1,726,430.05	0.00	0.00
02 05 02 3 1 1 2	ENERGÍA ELÉCTRICA DE ALUMBRADO PÚBLICO	1,765,916.73	-39,486.68	1,726,430.05	0.00	1,726,430.05	1,726,430.05	0.00	1,726,430.05	1,726,430.05	1,726,430.05	1,726,430.05	1,726,430.05	0.00	0.00
02 05 02 3 1 4 0	TELEFONÍA TRADICIONAL	72,000.00	-7,839.00	64,161.00	0.00	64,161.00	64,161.00	0.00	64,161.00	64,161.00	64,161.00	64,161.00	64,161.00	0.00	0.00
02 05 02 3 1 4 1	SERVICIO TELEFÓNICO CONVENCIONAL	72,000.00	-7,839.00	64,161.00	0.00	64,161.00	64,161.00	0.00	64,161.00	64,161.00	64,161.00	64,161.00	64,161.00	0.00	0.00
02 05 02 3 1 7 0	SERVICIOS DE ACCESO A INTERNET REDES Y PROCESAMIENTO DE INFORMACIÓN	749,999.97	-543,971.07	206,028.90	0.00	206,028.90	206,028.90	0.00	206,028.90	206,028.90	206,028.90	206,028.90	206,028.90	0.00	0.00
02 05 02 3 1 7 5	MANEJO Y ADMINISTRACIÓN DE SERVIDORES	749,999.97	-543,971.07	206,028.90	0.00	206,028.90	206,028.90	0.00	206,028.90	206,028.90	206,028.90	206,028.90	206,028.90	0.00	0.00
02 05 02 3 1 9 0	SERVICIOS INTEGRALES Y OTROS SERVICIOS	20,000.00	-20,000.00	0.00	0.00	0.00	0.00	0.00	0.00	0.00	0.00	0.00	0.00	0.00	0.00
02 05 02 3 1 9 3	SERVICIOS DE RADIOCOMUNICACIÓN	20,000.00	-20,000.00	0.00	0.00	0.00	0.00	0.00	0.00	0.00	0.00	0.00	0.00	0.00	0.00
02 05 02 3 5 0 0	SERVICIOS DE INSTALACION, REPARACION, MANTENIMIENTO Y CONSERVACION	233,249.94	-53,581.20	179,668.74	0.00	179,668.74	179,668.74	0.00	179,668.74	179,668.74	179,668.74	179,668.74	179,668.74	0.00	0.00
02 05 02 3 5 1 0	CONSERVACIÓN Y MANTENIMIENTO MENOR DE INMUEBLES	0.00	5,380.00	5,380.00	0.00	5,380.00	5,380.00	0.00	5,380.00	5,380.00	5,380.00	5,380.00	5,380.00	0.00	0.00
02 05 02 3 5 1 1	CONSERVACIÓN Y MANTENIMIENTO MENOR DE EDIFICIOS	0.00	5,380.00	5,380.00	0.00	5,380.00	5,380.00	0.00	5,380.00	5,380.00	5,380.00	5,380.00	5,380.00	0.00	0.00



# MUNICIPIO DE COQUIMATLAN, COL.

## Sistema Integral de Contabilidad Gubernamental


### ESTADO ANALITICO DEL EJERCICIO DEL PRESUPUESTO DE EGRESOS

DEL 1 DE ENERO AL 30 DE SEPTIEMBRE DE 2023

Análisis por: Fuente de Financiamiento -- Objeto del Gasto

Clave Presupuestaria	Descripción	Apr	Ene-Sep	AyR	Ene-Sep	PiM	Ene-Sep	DpC	Ene-Sep	Dev	Ene-Sep	Pag	Ene-Sep	SEje	Ene-Sep
FF-OF-RF-Cap-Con-PGen-PEsp															
02 05 02 3 5 2 0	INSTALACIÓN, REPARACIÓN Y MANTENIMIENTO DE MOBILIARIO Y EQUIPO DE ADMINISTRACIÓN, EDUCACIONAL Y RECREATIVO	8,249.94	-2,270.14	-2,270.14	5,979.80	0.00	0.00	0.00	5,979.80	5,979.80	5,979.80	5,979.80	5,979.80	0.00	0.00
02 05 02 3 5 2 1	MANTENIMIENTO DE MOBILIARIO Y EQUIPO DE ADMINISTRACIÓN INCLUYE SEGURO	8,249.94	-2,270.14	-2,270.14	5,979.80	0.00	0.00	0.00	5,979.80	5,979.80	5,979.80	5,979.80	5,979.80	0.00	0.00
02 05 02 3 5 7 0	INSTALACIÓN, REPARACIÓN Y MANTENIMIENTO DE MAQUINARIA, OTROS EQUIPOS Y HERRAMIENTA	225,000.00	-56,691.06	-56,691.06	168,308.94	0.00	0.00	0.00	168,308.94	168,308.94	168,308.94	158,860.70	158,860.70	0.00	0.00
02 05 02 3 5 7 2	REPARACIÓN Y MANTENIMIENTO DE VEHÍCULOS	225,000.00	-56,691.06	-56,691.06	168,308.94	0.00	0.00	0.00	168,308.94	168,308.94	158,860.70	158,860.70	158,860.70	0.00	0.00
02 05 02 3 8 0 0	SERVICIOS OFICIALES	10,000.00	-10,000.00	-10,000.00	0.00	0.00	0.00	0.00	0.00	0.00	0.00	0.00	0.00	0.00	0.00
02 05 02 3 8 2 0	GASTOS DE ORDEN SOCIAL Y CULTURAL	10,000.00	-10,000.00	-10,000.00	0.00	0.00	0.00	0.00	0.00	0.00	0.00	0.00	0.00	0.00	0.00
02 05 02 3 8 2 3	GASTOS POR CELEBRACIÓN DE ACTOS DE ORDEN CULTURAL	10,000.00	-10,000.00	-10,000.00	0.00	0.00	0.00	0.00	0.00	0.00	0.00	0.00	0.00	0.00	0.00
02 05 02 3 9 0 0	OTROS SERVICIOS GENERALES	24,472.09	-24,472.09	-24,472.09	0.00	0.00	0.00	0.00	0.00	0.00	0.00	0.00	0.00	0.00	0.00
02 05 02 3 9 9 0	OTROS SERVICIOS GENERALES	24,472.09	-24,472.09	-24,472.09	0.00	0.00	0.00	0.00	0.00	0.00	0.00	0.00	0.00	0.00	0.00
02 05 02 3 9 9 1	OTROS SERVICIOS GENERALES	24,472.09	-24,472.09	-24,472.09	0.00	0.00	0.00	0.00	0.00	0.00	0.00	0.00	0.00	0.00	0.00
02 05 02 5 0 0 0	BIENES MUEBLES, INMUEBLES E INTANGIBLES	0.00	0.00	0.00	2,909.40	0.00	0.00	0.00	2,909.40	2,909.40	2,909.40	2,909.40	2,909.40	0.00	0.00
02 05 02 5 1 0 0	MOBILIARIO Y EQUIPO DE ADMINISTRACION	0.00	0.00	0.00	2,909.40	0.00	0.00	0.00	2,909.40	2,909.40	2,909.40	2,909.40	2,909.40	0.00	0.00
02 05 02 5 1 9 0	OTROS MOBILIARIOS Y EQUIPOS DE ADMINISTRACIÓN	0.00	0.00	0.00	2,909.40	0.00	0.00	0.00	2,909.40	2,909.40	2,909.40	2,909.40	2,909.40	0.00	0.00
02 05 06	PROGRAMA PROAGUA URBANO	0.00	2,274,339.88	2,274,339.88	2,274,339.88	17,107.91	17,107.91	17,107.91	2,274,339.88	2,274,339.88	2,274,339.88	916,612.62	916,612.62	1,357,727.00	1,357,727.00
02 05 06 6 0 0 0	INVERSION PUBLICA	0.00	2,274,339.88	2,274,339.88	2,274,339.88	17,107.91	17,107.91	17,107.91	2,274,339.88	2,274,339.88	2,274,339.88	916,612.62	916,612.62	1,357,727.00	1,357,727.00
02 05 06 6 1 0 0	OBRA PUBLICA EN BIENES DE DOMINIO PUBLICO	0.00	2,274,339.88	2,274,339.88	2,274,339.88	17,107.91	17,107.91	17,107.91	2,274,339.88	2,274,339.88	2,274,339.88	916,612.62	916,612.62	1,357,727.00	1,357,727.00
02 05 06 6 1 4 0	DIVISION DE TERRENOS Y CONSTRUCCIÓN DE OBRAS DE URBANIZACION	0.00	2,274,339.88	2,274,339.88	2,274,339.88	17,107.91	17,107.91	17,107.91	2,274,339.88	2,274,339.88	2,274,339.88	916,612.62	916,612.62	1,357,727.00	1,357,727.00
02 05 06 6 1 4 3	CONSTRUCCIÓN DE OBRAS DE DRENAJE Y ALCANTARILLADO	0.00	2,274,339.88	2,274,339.88	2,274,339.88	17,107.91	17,107.91	17,107.91	2,274,339.88	2,274,339.88	2,274,339.88	916,612.62	916,612.62	1,357,727.00	1,357,727.00

**TOTAL DEL GASTO:** 95,504,323.32 4,448,416.22 99,952,739.54 687,975.9 84,656,195.26 83,755,851.64 15,296,544.28




**MUNICIPIO DE COQUIMATLAN, COL.**  
 Sistema Integral de Contabilidad Gubernamental  
**ESTADO ANALITICO DEL EJERCICIO DEL PRESUPUESTO DE EGRESOS**

**DEL 1 DE SEPTIEMBRE AL 30 DE SEPTIEMBRE DE 2023**

Análisis por: Tipo de Gasto

Clave Presupuestaria	Descripción	Apr Sep-Sep	AyR Sep-Sep	PM Sep-Sep	DpC Sep-Sep	Dev Sep-Sep	Pag Sep-Sep	SEje Sep-Sep
1	GASTO CORRIENTE	8,444,625.90	-1,485,633.15	6,958,992.75	14,667.96	6,944,324.79	7,612,880.85	14,667.96
2	GASTO DE CAPITAL	4,000,000.00	7,270,000.00	11,270,000.00	3,427,294.	7,075,652.56	7,752,822.15	4,194,347.
3	AMORTIZACION DE LA DEUDA Y DISMINUCION DE PASIVOS	65,911.00	6,355.76	72,266.76	0.00	72,266.76	72,266.76	0.00
<b>TOTAL DEL GASTO:</b>		<b>12,510,536.90</b>	<b>5,790,722.61</b>	<b>18,301,259.51</b>	<b>3,441,962.</b>	<b>14,092,244.11</b>	<b>15,437,969.76</b>	<b>4,209,015.40</b>




**MUNICIPIO DE COQUIMATLAN, COL.**  
 Sistema Integral de Contabilidad Gubernamental  
**ESTADO ANALITICO DEL EJERCICIO DEL PRESUPUESTO DE EGRESOS**

**DEL 1 DE ENERO AL 30 DE SEPTIEMBRE DE 2023**

Análisis por: Tipo de Gasto

Clave Presupuestaria	Descripción	Apr Ene-Sep	AyR Ene-Sep	PrM Ene-Sep	DpC Ene-Sep	Dev Ene-Sep	Pag Ene-Sep	SEje Ene-Sep
TG								
1	GASTO CORRIENTE	74,428,938.05	-7,271,514.90	67,157,423.15	17,796.95	67,139,626.20	66,239,282.58	17,796.95
2	GASTO DE CAPITAL	20,500,000.00	11,664,447.12	32,164,447.12	670,178.9	16,885,699.79	16,885,699.79	15,278.74
3	AMORTIZACION DE LA DEUDA Y DISMINUCION DE PASIVOS	575,385.27	55,484.00	630,869.27	0.00	630,869.27	630,869.27	0.00
	<b>TOTAL DEL GASTO:</b>	<b>95,504,323.32</b>	<b>4,448,416.22</b>	<b>99,952,739.54</b>	<b>687,975.9</b>	<b>84,656,195.26</b>	<b>83,755,851.64</b>	<b>15,296,54</b>
					<b>1</b>			<b>4.28</b>




**MUNICIPIO DE COQUIMATLAN, COL.**  
**Sistema Integral de Contabilidad Gubernamental**  
**ESTADO ANALITICO DEL EJERCICIO DEL PRESUPUESTO DE EGRESOS**

Clasificación Administrativa

**DEL 1 DE SEPTIEMBRE AL 30 DE SEPTIEMBRE DE 2023**

Análisis por: Clasificación Administrativa

Clave Presupuestaria	Descripción	Aprobado Sep-Sep	Ampliaciones / (Reducciones) Sep-Sep	Modificado Sep-Sep	DpC Sep-Sep	Devengado Sep-Sep	Pagado Sep-Sep	Subejercicio Sep-Sep
UP-UR-UE								
<b>01</b>	<b>REGIDORES</b>	<b>266,445.26</b>	<b>-4,500.30</b>	<b>261,944.96</b>	<b>0.00</b>	<b>261,944.96</b>	<b>257,695.26</b>	<b>0.00</b>
01 01	REGIDORES	266,445.26	-4,500.30	261,944.96	0.00	261,944.96	257,695.26	0.00
01 01 01	DESPACHO DE REGIDORES	266,445.26	-4,500.30	261,944.96	0.00	261,944.96	257,695.26	0.00
<b>02</b>	<b>PRESIDENCIA MUNICIPAL</b>	<b>267,374.45</b>	<b>-59,130.19</b>	<b>208,244.26</b>	<b>0.00</b>	<b>208,244.26</b>	<b>207,021.84</b>	<b>0.00</b>
02 01	PRESIDENCIA MUNICIPAL	267,374.45	-59,130.19	208,244.26	0.00	208,244.26	207,021.84	0.00
02 01 01	DESPACHO DE PRESIDENCIA	123,935.54	2,327.04	126,262.58	0.00	126,262.58	125,040.16	0.00
02 01 02	SECRETARIA PARTICULAR	143,438.91	-61,457.23	81,981.68	0.00	81,981.68	81,981.68	0.00
<b>03</b>	<b>SECRETARIA DEL H AYUNTAMIENTO</b>	<b>801,704.35</b>	<b>-142,980.28</b>	<b>658,724.07</b>	<b>0.00</b>	<b>658,724.07</b>	<b>660,787.25</b>	<b>0.00</b>
03 01	SECRETARIA DEL H AYUNTAMIENTO	801,704.35	-142,980.28	658,724.07	0.00	658,724.07	660,787.25	0.00
03 01 01	DESPACHO DE SECRETARIA DEL H AYUNTAMIENTO	382,246.82	-82,463.72	299,783.10	0.00	299,783.10	303,284.67	0.00
03 01 02	DIRECCION DE ASUNTOS JURIDICOS	50,715.52	0.00	50,715.52	0.00	50,715.52	50,715.52	0.00
03 01 03	DIRECCION DE COMUNICACION SOCIAL	53,052.13	72.98	53,125.11	0.00	53,125.11	52,925.11	0.00
03 01 04	DIRECCION DE CULTURA	58,686.56	-5,798.38	52,888.18	0.00	52,888.18	52,888.18	0.00
03 01 05	DIRECCION DE DEPORTES	120,691.24	-33,567.86	87,123.38	0.00	87,123.38	85,884.99	0.00
03 01 08	JUNTA MUNICIPAL DE PUEBLO JUAREZ	118,712.08	-21,223.30	97,488.78	0.00	97,488.78	97,488.78	0.00
03 01 09	COMISARIAS MUNICIPALES	17,600.00	0.00	17,600.00	0.00	17,600.00	17,600.00	0.00
<b>04</b>	<b>OFICIALIA MAYOR</b>	<b>1,932,264.46</b>	<b>-237,390.77</b>	<b>1,694,873.69</b>	<b>14,667.96</b>	<b>1,680,205.73</b>	<b>1,967,721.06</b>	<b>14,667.96</b>
04 01	OFICIALIA MAYOR	1,932,264.46	-237,390.77	1,694,873.69	14,667.96	1,680,205.73	1,967,721.06	14,667.96
04 01 01	DESPACHO DE OFICIALIA MAYOR	655,221.14	26,353.11	681,574.25	14,667.96	666,906.29	676,122.46	14,667.96
04 01 03	DEPARTAMENTO DE RECURSOS HUMANOS	1,248,511.42	-263,743.88	984,767.54	0.00	984,767.54	1,263,066.70	0.00
04 01 05	DEPARTAMENTO DE INFORMATICA	28,531.90	0.00	28,531.90	0.00	28,531.90	28,531.90	0.00
<b>05</b>	<b>TESORERIA MUNICIPAL</b>	<b>799,819.36</b>	<b>-308,779.14</b>	<b>491,040.22</b>	<b>0.00</b>	<b>491,040.22</b>	<b>543,160.82</b>	<b>0.00</b>
05 01	TESORERIA MUNICIPAL	799,819.36	-308,779.14	491,040.22	0.00	491,040.22	543,160.82	0.00
05 01 01	DESPACHO DE TESORERIA MUNICIPAL	655,773.11	-234,366.75	421,406.36	0.00	421,406.36	467,726.96	0.00
05 01 02	DIRECCION DE INGRESOS	19,357.20	0.00	19,357.20	0.00	19,357.20	19,357.20	0.00
05 01 03	DIRECCION DE EGRESOS Y CONTABILIDAD	93,036.93	-53,369.17	39,667.76	0.00	39,667.76	39,667.76	0.00
05 01 04	DIRECCION DE CATASTRO	31,652.12	-21,043.22	10,608.90	0.00	10,608.90	16,408.90	0.00
<b>06</b>	<b>CONTRALOR MUNICIPAL</b>	<b>26,121.42</b>	<b>-500.00</b>	<b>25,621.42</b>	<b>0.00</b>	<b>25,621.42</b>	<b>25,621.42</b>	<b>0.00</b>
06 01	CONTRALOR MUNICIPAL	26,121.42	-500.00	25,621.42	0.00	25,621.42	25,621.42	0.00
06 01 01	DESPACHO DEL CONTRALOR MUNICIPAL	26,121.42	-500.00	25,621.42	0.00	25,621.42	25,621.42	0.00
<b>07</b>	<b>DIRECCION DE OBRAS PUBLICAS, DESARROLLO URBANO Y ECOLOGIA</b>	<b>212,937.36</b>	<b>11,228,646.18</b>	<b>11,441,583.54</b>	<b>3,427,294.</b>	<b>7,247,236.10</b>	<b>7,930,979.69</b>	<b>4,194,347.</b>
07 01	DIRECCION DE OBRAS PUBLICAS, DESARROLLO URBANO Y ECOLOGIA	212,937.36	11,228,646.18	11,441,583.54	3,427,294.	7,247,236.10	7,930,979.69	4,194,347.
07 01 01	DESPACHO DE LA DIRECCION DE OBRAS PUBLICAS, DESARROLLO URBANO Y ECOLOGIA	212,937.36	-56,256.54	156,680.82	0.00	156,680.82	163,254.82	0.00
07 01 02	DEPARTAMENTO DE OBRAS PUBLICAS	0.00	11,284,902.72	11,284,902.72	3,427,294.	7,090,555.28	7,767,724.87	4,194,347.



**MUNICIPIO DE COQUIMATLAN, COL.**  
**Sistema Integral de Contabilidad Gubernamental**  
**ESTADO ANALITICO DEL EJERCICIO DEL PRESUPUESTO DE EGRESOS**


Clasificación Administrativa

**DEL 1 DE SEPTIEMBRE AL 30 DE SEPTIEMBRE DE 2023**

Análisis por: Clasificación Administrativa

UP-UR-UE	Clave Presupuestaria	Descripción	Aprobado Sep-Sep	Ampliaciones / (Reducciones) Sep-Sep	Modificado Sep-Sep	DpC Sep- Sep	Devengado Sep-Sep	Pagado Sep-Sep	Subejercicio Sep-Sep
<b>08</b>	<b>DIRECCION DE SERVICIOS PUBLICOS</b>		<b>1,793,051.31</b>	<b>-192,255.15</b>	<b>1,600,796.16</b>	<b>0.00</b>	<b>1,600,796.16</b>	<b>1,770,653.11</b>	<b>0.00</b>
08 01	DIRECCION DE SERVICIOS PUBLICOS		1,793,051.31	-192,255.15	1,600,796.16	0.00	1,600,796.16	1,770,653.11	0.00
08 01 01	DESPACHO DE LA DIRECCION DE SERVICIOS PUBLICOS		1,774,801.11	-215,227.19	1,559,573.92	0.00	1,559,573.92	1,729,430.87	0.00
08 01 03	DEPARTAMENTO DE PARQUES Y JARDINES		7,041.30	34,180.94	41,222.24	0.00	41,222.24	41,222.24	0.00
08 01 04	DEPARTAMENTO DE RASTRO MUNICIPAL		600.00	-600.00	0.00	0.00	0.00	0.00	0.00
08 01 06	DEPARTAMENTO DE PANTEON		10,608.90	-10,608.90	0.00	0.00	0.00	0.00	0.00
<b>09</b>	<b>DIRECCION DE SEGURIDAD PUBLICA, TRANSITO Y VIALIDAD</b>		<b>1,395,976.34</b>	<b>-413,903.30</b>	<b>982,073.04</b>	<b>0.00</b>	<b>982,073.04</b>	<b>971,015.35</b>	<b>0.00</b>
09 01	DIRECCION DE SEGURIDAD PUBLICA, TRANSITO Y VIALIDAD		1,395,976.34	-413,903.30	982,073.04	0.00	982,073.04	971,015.35	0.00
09 01 01	SEGURIDAD PUBLICA, TRANSITO Y VIALIDAD		1,395,976.34	-413,903.30	982,073.04	0.00	982,073.04	971,015.35	0.00
<b>10</b>	<b>DIRECCION DE DESARROLLO MUNICIPAL</b>		<b>208,078.10</b>	<b>-50,715.82</b>	<b>157,362.28</b>	<b>0.00</b>	<b>157,362.28</b>	<b>157,362.28</b>	<b>0.00</b>
10 01	DIRECCION DE DESARROLLO MUNICIPAL		208,078.10	-50,715.82	157,362.28	0.00	157,362.28	157,362.28	0.00
10 01 01	DESPACHO DE LA DIRECCION DE DESARROLLO MUNICIPAL		110,256.68	-52,834.67	57,422.01	0.00	57,422.01	57,422.01	0.00
10 01 02	DEPARTAMENTO DE PLANEACION		88,135.62	2,118.85	90,254.47	0.00	90,254.47	90,254.47	0.00
10 01 04	DEPARTAMENTO DE DESARROLLO RURAL		9,685.80	0.00	9,685.80	0.00	9,685.80	9,685.80	0.00
<b>11</b>	<b>ORGANISMOS PUBLICOS DESCENTRALIZADOS</b>		<b>676,551.63</b>	<b>-27,441.69</b>	<b>649,109.94</b>	<b>0.00</b>	<b>649,109.94</b>	<b>816,065.75</b>	<b>0.00</b>
11 01	ORGANISMOS PUBLICOS DESCENTRALIZADOS		676,551.63	-27,441.69	649,109.94	0.00	649,109.94	816,065.75	0.00
11 01 01	DIF MUNICIPAL		676,551.63	-27,441.69	649,109.94	0.00	649,109.94	816,065.75	0.00
<b>12</b>	<b>OBRA PUBLICA E INVERSION</b>		<b>4,000,000.00</b>	<b>-4,000,000.00</b>	<b>0.00</b>	<b>0.00</b>	<b>0.00</b>	<b>0.00</b>	<b>0.00</b>
12 01	OBRA PUBLICA		4,000,000.00	-4,000,000.00	0.00	0.00	0.00	0.00	0.00
12 01 01	OBRA PUBLICA		4,000,000.00	-4,000,000.00	0.00	0.00	0.00	0.00	0.00
12 01 04	PROGRAMA PROAGUA URBANO		0.00	0.00	0.00	0.00	0.00	0.00	0.00
<b>13</b>	<b>DEUDA PUBLICA</b>		<b>113,546.20</b>	<b>10,839.73</b>	<b>124,385.93</b>	<b>0.00</b>	<b>124,385.93</b>	<b>124,385.93</b>	<b>0.00</b>
13 01	DEUDA PUBLICA		113,546.20	10,839.73	124,385.93	0.00	124,385.93	124,385.93	0.00
13 01 01	DEUDA PUBLICA		113,546.20	10,839.73	124,385.93	0.00	124,385.93	124,385.93	0.00
<b>14</b>	<b>TRANSFERENCIAS, SUBSIDIOS Y AYUDAS</b>		<b>16,666.66</b>	<b>-11,166.66</b>	<b>5,500.00</b>	<b>0.00</b>	<b>5,500.00</b>	<b>5,500.00</b>	<b>0.00</b>
14 03	AYUDAS		16,666.66	-11,166.66	5,500.00	0.00	5,500.00	5,500.00	0.00
14 03 01	AYUDAS SOCIALES A PERSONAS		16,666.66	-11,166.66	5,500.00	0.00	5,500.00	5,500.00	0.00

**TOTAL DEL GASTO: 12,510,536.90 5,790,722.61 18,301,259.51 3,441,962.14 14,092,244.11 15,437,969.76 4,209,015.87**



# MUNICIPIO DE COQUIMATLAN, COL.

Sistema Integral de Contabilidad Gubernamental


## ESTADO ANALITICO DEL EJERCICIO DEL PRESUPUESTO DE EGRESOS

Clasificación Administrativa

DEL 1 DE ENERO AL 30 DE SEPTIEMBRE DE 2023

Análisis por: Clasificación Administrativa

Clave Presupuestaria	Descripción	Aprobado Ene-Sep	Ampliaciones / (Reducciones) Ene-Sep	Modificado Ene-Sep	DpC Ene-Sep	Devengado Ene-Sep	Pagado Ene-Sep	Subejercicio Ene-Sep
<b>UP-UR-UE</b>								
<b>01 REGIDORES</b>		<b>2,398,007.34</b>	<b>-34,900.30</b>	<b>2,363,107.04</b>	<b>0.00</b>	<b>2,363,107.04</b>	<b>2,355,057.34</b>	<b>0.00</b>
01 01 REGIDORES		2,398,007.34	-34,900.30	2,363,107.04	0.00	2,363,107.04	2,355,057.34	0.00
01 01 01 DESPACHO DE REGIDORES		2,398,007.34	-34,900.30	2,363,107.04	0.00	2,363,107.04	2,355,057.34	0.00
<b>02 PRESIDENCIA MUNICIPAL</b>		<b>2,283,265.18</b>	<b>-157,259.83</b>	<b>2,126,005.35</b>	<b>0.00</b>	<b>2,126,005.35</b>	<b>2,095,821.18</b>	<b>0.00</b>
02 01 PRESIDENCIA MUNICIPAL		2,283,265.18	-157,259.83	2,126,005.35	0.00	2,126,005.35	2,095,821.18	0.00
02 01 01 DESPACHO DE PRESIDENCIA		1,232,909.08	128,493.14	1,361,402.22	0.00	1,361,402.22	1,331,218.05	0.00
02 01 02 SECRETARIA PARTICULAR		1,050,356.10	-285,752.97	764,603.13	0.00	764,603.13	764,603.13	0.00
<b>03 SECRETARIA DEL H AYUNTAMIENTO</b>		<b>7,130,884.87</b>	<b>1,937,107.01</b>	<b>9,067,991.88</b>	<b>5,763.35</b>	<b>7,316,262.88</b>	<b>7,304,077.76</b>	<b>1,751,729.</b>
03 01 SECRETARIA DEL H AYUNTAMIENTO		7,130,884.87	1,937,107.01	9,067,991.88	5,763.35	7,316,262.88	7,304,077.76	1,751,729.
03 01 01 DESPACHO DE SECRETARIA DEL H AYUNTAMIENTO		3,257,005.72	-377,919.90	2,879,085.82	0.00	2,879,085.82	2,871,059.10	0.00
03 01 02 DIRECCION DE ASUNTOS JURIDICOS		464,447.40	70,137.05	534,584.45	0.00	534,584.45	534,584.45	0.00
03 01 03 DIRECCION DE COMUNICACION SOCIAL		505,082.61	2,451,513.46	2,956,596.07	5,763.35	1,204,867.07	1,204,667.07	1,751,729.
03 01 04 DIRECCION DE CULTURA		575,103.42	-20,564.60	554,538.82	0.00	554,538.82	554,538.82	0.00
03 01 05 DIRECCION DE DEPORTES		1,031,041.59	-24,478.67	1,006,562.92	0.00	1,006,562.92	1,002,604.52	0.00
03 01 08 JUNTA MUNICIPAL DE PUEBLO JUAREZ		1,139,804.13	-161,580.33	978,223.80	0.00	978,223.80	978,223.80	0.00
03 01 09 COMISARIAS MUNICIPALES		158,400.00	0.00	158,400.00	0.00	158,400.00	158,400.00	0.00
<b>04 OFICIALIA MAYOR</b>		<b>18,966,076.39</b>	<b>-3,074,343.57</b>	<b>15,891,732.82</b>	<b>17,790.95</b>	<b>15,873,941.87</b>	<b>15,361,375.87</b>	<b>17,790.95</b>
04 01 OFICIALIA MAYOR		18,966,076.39	-3,074,343.57	15,891,732.82	17,790.95	15,873,941.87	15,361,375.87	17,790.95
04 01 01 DESPACHO DE OFICIALIA MAYOR		7,290,680.67	19,540.05	7,310,220.72	17,790.95	7,292,429.77	7,285,858.53	17,790.95
04 01 03 DEPARTAMENTO DE RECURSOS HUMANOS		11,412,455.61	-3,088,928.17	8,323,527.44	0.00	8,323,527.44	7,817,532.68	0.00
04 01 05 DEPARTAMENTO DE INFORMATICA		262,940.11	-4,955.45	257,984.66	0.00	257,984.66	257,984.66	0.00
<b>05 TESORERIA MUNICIPAL</b>		<b>5,731,634.56</b>	<b>-806,129.05</b>	<b>4,925,505.51</b>	<b>0.00</b>	<b>4,925,505.51</b>	<b>4,918,305.51</b>	<b>0.00</b>
05 01 TESORERIA MUNICIPAL		5,731,634.56	-806,129.05	4,925,505.51	0.00	4,925,505.51	4,918,305.51	0.00
05 01 01 DESPACHO DE TESORERIA MUNICIPAL		4,807,599.42	-693,801.70	4,113,797.72	0.00	4,113,797.72	4,106,597.72	0.00
05 01 02 DIRECCION DE INGRESOS		177,441.00	41,849.83	219,290.83	0.00	219,290.83	219,290.83	0.00
05 01 03 DIRECCION DE EGRESOS Y CONTABILIDAD		437,148.02	-57,982.39	379,165.63	0.00	379,165.63	379,165.63	0.00
05 01 04 DIRECCION DE CATASTRO		309,446.12	-96,194.79	213,251.33	0.00	213,251.33	213,251.33	0.00
<b>06 CONTRALOR MUNICIPAL</b>		<b>238,276.88</b>	<b>-4,500.00</b>	<b>233,776.88</b>	<b>6.00</b>	<b>233,770.88</b>	<b>233,770.88</b>	<b>6.00</b>
06 01 CONTRALOR MUNICIPAL		238,276.88	-4,500.00	233,776.88	6.00	233,770.88	233,770.88	6.00
06 01 01 DESPACHO DEL CONTRALOR MUNICIPAL		238,276.88	-4,500.00	233,776.88	6.00	233,770.88	233,770.88	6.00
<b>07 DIRECCION DE OBRAS PUBLICAS, DESARROLLO URBANO Y ECOLOGIA</b>		<b>2,035,863.41</b>	<b>29,174,750.02</b>	<b>31,210,613.43</b>	<b>664,415.61</b>	<b>17,683,595.10</b>	<b>17,679,495.10</b>	<b>13,527,018</b>
07 01 DIRECCION DE OBRAS PUBLICAS, DESARROLLO URBANO Y ECOLOGIA		2,035,863.41	29,174,750.02	31,210,613.43	664,415.61	17,683,595.10	17,679,495.10	13,527,018
07 01 01 DESPACHO DE LA DIRECCION DE OBRAS PUBLICAS, DESARROLLO URBANO Y ECOLOGIA		2,035,863.41	-523,941.74	1,511,921.67	0.00	1,511,921.67	1,507,821.67	0.00
07 01 02 DEPARTAMENTO DE OBRAS PUBLICAS		0.00	29,698,691.76	29,698,691.76	664,415.61	16,171,673.43	16,171,673.43	13,527,018



**MUNICIPIO DE COQUIMATLAN, COL.**  
**Sistema Integral de Contabilidad Gubernamental**  
**ESTADO ANALITICO DEL EJERCICIO DEL PRESUPUESTO DE EGRESOS**

Clasificación Administrativa


**DEL 1 DE ENERO AL 30 DE SEPTIEMBRE DE 2023**

Análisis por: Clasificación Administrativa

UP-UR-UE	Clave Presupuestaria	Descripción	Aprobado Ene-Sep	Ampliaciones / (Reducciones) Ene-Sep	Modificado Ene-Sep	DpC Ene-Sep	Devengado Ene-Sep	Pagado Ene-Sep	Subejercicio Ene-Sep
<b>08</b>	<b>DIRECCION DE SERVICIOS PUBLICOS</b>		<b>14,713,184.97</b>	<b>-1,082,984.70</b>	<b>13,630,200.27</b>	<b>0.00</b>	<b>13,630,200.27</b>	<b>13,424,886.97</b>	<b>0.00</b>
08 01	DIRECCION DE SERVICIOS PUBLICOS		14,713,184.97	-1,082,984.70	13,630,200.27	0.00	13,630,200.27	13,424,886.97	0.00
08 01 01	DESPACHO DE LA DIRECCION DE SERVICIOS PUBLICOS		14,545,991.47	-1,306,572.59	13,239,418.88	0.00	13,239,418.88	13,034,105.58	0.00
08 01 03	DEPARTAMENTO DE PARQUES Y JARDINES		64,545.25	254,810.80	319,356.05	0.00	319,356.05	319,356.05	0.00
08 01 04	DEPARTAMENTO DE RASTRO MUNICIPAL		5,400.00	5,335.36	10,735.36	0.00	10,735.36	10,735.36	0.00
08 01 06	DEPARTAMENTO DE PANTEON		97,248.25	-36,558.27	60,689.98	0.00	60,689.98	60,689.98	0.00
<b>09</b>	<b>DIRECCION DE SEGURIDAD PUBLICA, TRANSITO Y VIALIDAD</b>		<b>12,769,926.42</b>	<b>-1,017,646.18</b>	<b>11,752,280.24</b>	<b>0.00</b>	<b>11,752,280.24</b>	<b>11,631,534.91</b>	<b>0.00</b>
09 01	DIRECCION DE SEGURIDAD PUBLICA, TRANSITO Y VIALIDAD		12,769,926.42	-1,017,646.18	11,752,280.24	0.00	11,752,280.24	11,631,534.91	0.00
09 01 01	SEGURIDAD PUBLICA, TRANSITO Y VIALIDAD		12,769,926.42	-1,017,646.18	11,752,280.24	0.00	11,752,280.24	11,631,534.91	0.00
<b>10</b>	<b>DIRECCION DE DESARROLLO MUNICIPAL</b>		<b>1,554,030.00</b>	<b>-83,252.95</b>	<b>1,470,777.05</b>	<b>0.00</b>	<b>1,470,777.05</b>	<b>1,470,777.05</b>	<b>0.00</b>
10 01	DIRECCION DE DESARROLLO MUNICIPAL		1,554,030.00	-83,252.95	1,470,777.05	0.00	1,470,777.05	1,470,777.05	0.00
10 01 01	DESPACHO DE LA DIRECCION DE DESARROLLO MUNICIPAL		614,795.53	-89,968.32	524,827.21	0.00	524,827.21	524,827.21	0.00
10 01 02	DEPARTAMENTO DE PLANEACION		850,447.97	6,715.37	857,163.34	0.00	857,163.34	857,163.34	0.00
10 01 04	DEPARTAMENTO DE DESARROLLO RURAL		88,786.50	0.00	88,786.50	0.00	88,786.50	88,786.50	0.00
<b>11</b>	<b>ORGANISMOS PUBLICOS DESCENTRALIZADOS</b>		<b>6,088,964.67</b>	<b>-178,152.40</b>	<b>5,910,812.27</b>	<b>0.00</b>	<b>5,910,812.27</b>	<b>5,910,812.27</b>	<b>0.00</b>
11 01	ORGANISMOS PUBLICOS DESCENTRALIZADOS		6,088,964.67	-178,152.40	5,910,812.27	0.00	5,910,812.27	5,910,812.27	0.00
11 01 01	DIF MUNICIPAL		6,088,964.67	-178,152.40	5,910,812.27	0.00	5,910,812.27	5,910,812.27	0.00
<b>12</b>	<b>OBRA PUBLICA E INVERSION</b>		<b>20,500,000.00</b>	<b>-</b>	<b>0.00</b>	<b>0.00</b>	<b>0.00</b>	<b>0.00</b>	<b>0.00</b>
12 01	OBRA PUBLICA		20,500,000.00	-20,500,000.00	0.00	0.00	0.00	0.00	0.00
12 01 01	OBRA PUBLICA		20,500,000.00	-20,500,000.00	0.00	0.00	0.00	0.00	0.00
12 01 04	PROGRAMA PROAGUA URBANO		0.00	0.00	0.00	0.00	0.00	0.00	0.00
<b>13</b>	<b>DEUDA PUBLICA</b>		<b>944,208.69</b>	<b>193,578.11</b>	<b>1,137,786.80</b>	<b>0.00</b>	<b>1,137,786.80</b>	<b>1,137,786.80</b>	<b>0.00</b>
13 01	DEUDA PUBLICA		944,208.69	193,578.11	1,137,786.80	0.00	1,137,786.80	1,137,786.80	0.00
13 01 01	DEUDA PUBLICA		944,208.69	193,578.11	1,137,786.80	0.00	1,137,786.80	1,137,786.80	0.00
<b>14</b>	<b>TRANSFERENCIAS, SUBSIDIOS Y AYUDAS</b>		<b>149,999.94</b>	<b>82,150.06</b>	<b>232,150.00</b>	<b>0.00</b>	<b>232,150.00</b>	<b>232,150.00</b>	<b>0.00</b>
14 03	AYUDAS		149,999.94	82,150.06	232,150.00	0.00	232,150.00	232,150.00	0.00
14 03 01	AYUDAS SOCIALES A PERSONAS		149,999.94	82,150.06	232,150.00	0.00	232,150.00	232,150.00	0.00

**TOTAL DEL GASTO: 95,504,323.32 4,448,416.22 99,952,739.54 687,975.9 84,656,195.26 83,755,851.64 15,296,54 4.28**






**MUNICIPIO DE COQUIMATLAN, COL.**  
**Sistema Integral de Contabilidad Gubernamental**  
**ESTADO ANALITICO DEL EJERCICIO DEL PRESUPUESTO DE EGRESOS**

**DEL 1 DE SEPTIEMBRE AL 30 DE SEPTIEMBRE DE 2023**

Análisis por: Clasificación Funcional

Clave Presupuestaria	Descripción	Apr Sep-Sep	AyR Sep-Sep	PtM Sep-Sep	DpC Sep-Sep	Dev Sep-Sep	Pag Sep-Sep	SEje Sep-Sep
Fin-Fun-SFun-SSFun								
<b>01 GOBIERNO</b>		<b>7,699,889.44</b>	<b>-1,418,599.54</b>	<b>6,281,289.90</b>	<b>14,667.96</b>	<b>6,266,621.94</b>	<b>6,768,222.19</b>	<b>14,667.96</b>
01 01 LEGISLACION		490,314.94	-80,449.89	409,865.05	0.00	409,865.05	405,615.35	0.00
01 01 01 LEGISLACION		490,314.94	-80,449.89	409,865.05	0.00	409,865.05	405,615.35	0.00
01 03 COORDINACION DE LA POLITICA DE GOBIERNO		6,750,335.05	-1,089,727.71	5,660,607.34	14,667.96	5,645,939.38	6,162,847.02	14,667.96
01 03 01 PRESIDENCIA / GUBERNATURA		1,623,248.03	75,969.74	1,699,217.77	0.00	1,699,217.77	1,897,034.13	0.00
01 03 04 FUNCION PUBLICA		5,108,545.36	-1,156,789.39	3,951,755.97	14,667.96	3,937,088.01	4,256,179.29	14,667.96
01 03 07 POBLACION		18,541.66	-8,908.06	9,633.60	0.00	9,633.60	9,633.60	0.00
01 07 ASUNTOS DE ORDEN PUBLICO Y DE SEGURIDAD INTERIOR		459,239.45	-248,421.94	210,817.51	0.00	210,817.51	199,759.82	0.00
01 07 03 OTROS ASUNTOS DE ORDEN PUBLICO Y SEGURIDAD		459,239.45	-248,421.94	210,817.51	0.00	210,817.51	199,759.82	0.00
<b>02 DESARROLLO SOCIAL</b>		<b>134,095.83</b>	<b>11,236,763.84</b>	<b>11,370,859.67</b>	<b>3,427,294.</b>	<b>7,176,512.23</b>	<b>7,853,681.82</b>	<b>4,194,347.</b>
02 01 PROTECCION AMBIENTAL		0.00	0.00	0.00	0.00	1,897,730.07	2,574,899.66	-
02 01 02 ADMINISTRACION DEL AGUA		0.00	0.00	0.00	0.00	0.00	0.00	0.00
02 01 03 ORDENACION DE AGUAS RESIDUALES, DRENAJE Y ALCANTARILLADO		0.00	0.00	0.00	0.00	1,897,730.07	2,574,899.66	-
02 02 VIVIENDA Y SERVICIOS A LA COMUNIDAD		0.00	11,070,000.00	11,070,000.00	3,426,512.	5,118,157.36	5,118,157.36	5,951,842.
02 02 01 URBANIZACION		0.00	4,550,000.00	4,550,000.00	602,541.75	1,410,552.00	1,410,552.00	3,139,448.
02 02 02 DESARROLLO COMUNITARIO		0.00	4,400,000.00	4,400,000.00	703,970.27	1,995,000.76	1,995,000.76	2,404,999.
02 02 04 ALUMBRADO PUBLICO		0.00	2,120,000.00	2,120,000.00	2,120,000.	1,602,518.62	1,602,518.62	517,481.38
02 02 05 VIVIENDA		0.00	0.00	0.00	0.00	110,085.98	110,085.98	-
02 04 RECREACION, CULTURA Y OTRAS MANIFESTACIONES SOCIALES		134,095.83	166,763.84	300,859.67	782.89	160,624.80	160,624.80	140,234.87
02 04 01 DEPORTE Y RECREACION		115,191.24	167,673.74	282,864.98	782.89	142,630.11	142,630.11	140,234.87
02 04 02 CULTURA		18,904.59	-909.90	17,994.69	0.00	17,994.69	17,994.69	0.00
<b>03 DESARROLLO ECONOMICO</b>		<b>4,000,000.00</b>	<b>-4,000,000.00</b>	<b>0.00</b>	<b>0.00</b>	<b>0.00</b>	<b>0.00</b>	<b>0.00</b>
03 04 MINERIA, MANUFACTURAS Y CONSTRUCCION		4,000,000.00	-4,000,000.00	0.00	0.00	0.00	0.00	0.00
03 04 03 CONSTRUCCION		4,000,000.00	-4,000,000.00	0.00	0.00	0.00	0.00	0.00
<b>04 OTRAS NO CLASIFICADAS EN FUNCIONES ANTERIORES</b>		<b>676,551.63</b>	<b>-27,441.69</b>	<b>649,109.94</b>	<b>0.00</b>	<b>649,109.94</b>	<b>816,065.75</b>	<b>0.00</b>
04 02 TRANSFERENCIAS, PARTICIPACIONES Y APORTACIONES ENTRE DIFERENTES NIVELES Y ORDENES DE GOBIERNO		676,551.63	-27,441.69	649,109.94	0.00	649,109.94	816,065.75	0.00
04 02 03 APORTACIONES ENTRE DIFERENTES NIVELES Y ORDENES DE GOBIERNO		676,551.63	-27,441.69	649,109.94	0.00	649,109.94	816,065.75	0.00

**TOTAL DEL GASTO: 12,510,536.90 5,790,722.61 18,301,259.51 3,441,962. 14,092,244.11 15,437,969.76 4,209,015. 40**




**MUNICIPIO DE COQUIMATLAN, COL.**  
**Sistema Integral de Contabilidad Gubernamental**  
**ESTADO ANALITICO DEL EJERCICIO DEL PRESUPUESTO DE EGRESOS**

**DEL 1 DE ENERO AL 30 DE SEPTIEMBRE DE 2023**

Análisis por: Clasificación Funcional

Clave Presupuestaria	Descripción	Apr Ene-Sep	AyR Ene-Sep	PtM Ene-Sep	DpC Ene-Sep	Dev Ene-Sep	Pag Ene-Sep	SEje Ene-Sep
Fin-Fun-SFun-SSFun								
<b>01 GOBIERNO</b>		<b>67,706,388.18</b>	<b>-6,996,119.92</b>	<b>60,710,268.26</b>	<b>17,796.95</b>	<b>60,692,471.31</b>	<b>59,792,127.69</b>	<b>17,796.95</b>
01 01 LEGISLACION		4,177,077.82	-401,673.37	3,775,404.45	0.00	3,775,404.45	3,767,354.75	0.00
01 01 01 LEGISLACION		4,177,077.82	-401,673.37	3,775,404.45	0.00	3,775,404.45	3,767,354.75	0.00
01 03 COORDINACION DE LA POLITICA DE GOBIERNO		59,435,499.07	-6,457,500.68	52,977,998.39	17,796.95	52,960,201.44	52,188,652.85	17,796.95
01 03 01 PRESIDENCIA / GUBERNATURA		15,137,411.03	765,999.31	15,903,410.34	0.00	15,903,410.34	15,652,165.64	0.00
01 03 04 FUNCION PUBLICA		44,131,213.10	-7,360,194.35	36,771,018.75	17,796.95	36,753,221.80	36,232,917.91	17,796.95
01 03 07 POBLACION		166,874.94	136,694.36	303,569.30	0.00	303,569.30	303,569.30	0.00
01 07 ASUNTOS DE ORDEN PUBLICO Y DE SEGURIDAD INTERIOR		4,093,811.29	-136,945.87	3,956,865.42	0.00	3,956,865.42	3,836,120.09	0.00
01 07 03 OTROS ASUNTOS DE ORDEN PUBLICO Y SEGURIDAD		4,093,811.29	-136,945.87	3,956,865.42	0.00	3,956,865.42	3,836,120.09	0.00
<b>02 DESARROLLO SOCIAL</b>		<b>1,208,970.47</b>	<b>32,122,688.54</b>	<b>33,331,659.01</b>	<b>670,178.9</b>	<b>18,052,911.68</b>	<b>18,052,911.68</b>	<b>15,278.74</b>
02 01 PROTECCION AMBIENTAL		0.00	10,565,532.54	10,565,532.54	44,429.54	5,054,060.98	5,054,060.98	5,511,471.
02 01 02 ADMINISTRACION DEL AGUA		0.00	900,000.00	900,000.00	2,554.70	269,233.59	269,233.59	630,766.41
02 01 03 ORDENACION DE AGUAS RESIDUALES, DRENAJE Y ALCANTARILLADO		0.00	9,665,532.54	9,665,532.54	41,874.84	4,784,827.39	4,784,827.39	4,880,705.
02 02 VIVIENDA Y SERVICIOS A LA COMUNIDAD		1,257.90	21,397,656.68	21,398,914.58	624,966.53	11,771,873.68	11,771,873.68	9,627,040.
02 02 01 URBANIZACION		1,257.90	12,967,656.68	12,968,914.58	612,357.21	6,407,765.25	6,407,765.25	6,561,149.
02 02 02 DESARROLLO COMUNITARIO		0.00	4,400,000.00	4,400,000.00	4,641.07	1,995,000.76	1,995,000.76	2,404,999.
02 02 04 ALUMBRADO PUBLICO		0.00	3,670,000.00	3,670,000.00	7,105.06	3,151,280.71	3,151,280.71	518,719.29
02 02 05 VIVIENDA		0.00	360,000.00	360,000.00	863.19	217,826.96	217,826.96	142,173.04
02 04 RECREACION, CULTURA Y OTRAS MANIFESTACIONES SOCIALES		1,207,712.57	159,499.32	1,367,211.89	782.89	1,226,977.02	1,226,977.02	140,234.87
02 04 01 DEPORTE Y RECREACION		1,005,216.42	176,258.42	1,181,474.84	782.89	1,041,239.97	1,041,239.97	140,234.87
02 04 02 CULTURA		202,496.15	-16,759.10	185,737.05	0.00	185,737.05	185,737.05	0.00
<b>03 DESARROLLO ECONOMICO</b>		<b>20,500,000.00</b>	<b>-</b>	<b>0.00</b>	<b>0.00</b>	<b>0.00</b>	<b>0.00</b>	<b>0.00</b>
03 04 MINERIA, MANUFACTURAS Y CONSTRUCCION		20,500,000.00	-20,500,000.00	0.00	0.00	0.00	0.00	0.00
03 04 03 CONSTRUCCION		20,500,000.00	-20,500,000.00	0.00	0.00	0.00	0.00	0.00
<b>04 OTRAS NO CLASIFICADAS EN FUNCIONES ANTERIORES</b>		<b>6,088,964.67</b>	<b>-178,152.40</b>	<b>5,910,812.27</b>	<b>0.00</b>	<b>5,910,812.27</b>	<b>5,910,812.27</b>	<b>0.00</b>
04 02 TRANSFERENCIAS, PARTICIPACIONES Y APORTACIONES ENTRE DIFERENTES NIVELES Y ORDENES DE GOBIERNO		6,088,964.67	-178,152.40	5,910,812.27	0.00	5,910,812.27	5,910,812.27	0.00
04 02 03 APORTACIONES ENTRE DIFERENTES NIVELES Y ORDENES DE GOBIERNO		6,088,964.67	-178,152.40	5,910,812.27	0.00	5,910,812.27	5,910,812.27	0.00
<b>TOTAL DEL GASTO:</b>		<b>95,504,323.32</b>	<b>4,448,416.22</b>	<b>99,952,739.54</b>	<b>687,975.9</b>	<b>84,656,195.26</b>	<b>83,755,851.64</b>	<b>15,296,544.28</b>



**MUNICIPIO DE COQUIMATLAN, COL.**  
**Sistema Integral de Contabilidad Gubernamental**  
**ESTADO ANALITICO DEL EJERCICIO DEL PRESUPUESTO DE EGRESOS**


**DEL 1 DE SEPTIEMBRE AL 30 DE SEPTIEMBRE DE 2023**

Análisis por: Fuente de Financiamiento

Clave Presupuestaria	Descripción	Apr Sep-Sep	AyR Sep-Sep	PrM Sep-Sep	DpC Sep-Sep	Dev Sep-Sep	Pag Sep-Sep	SEJe Sep-Sep
<b>01</b>	<b>NO ETIQUETADO</b>	<b>7,132,834.53</b>	<b>-1,083,648.06</b>	<b>6,049,186.47</b>	<b>14,667.96</b>	<b>6,034,518.51</b>	<b>6,714,132.26</b>	<b>14,667.96</b>
01 01	RECURSOS FISCALES	7,132,834.53	-1,083,648.06	6,049,186.47	14,667.96	6,034,518.51	6,714,132.26	14,667.96
01 01 01	RECURSOS PROPIOS	7,132,834.53	-1,083,648.06	6,049,186.47	14,667.96	6,034,518.51	6,714,132.26	14,667.96
<b>02</b>	<b>ETIQUETADO</b>	<b>5,377,702.37</b>	<b>6,874,370.67</b>	<b>12,252,073.04</b>	<b>3,427,294.</b>	<b>8,057,725.60</b>	<b>8,723,837.50</b>	<b>4,194,347.</b>
02 05	RECURSOS FEDERALES	5,377,702.37	6,874,370.67	12,252,073.04	3,427,294.	8,057,725.60	8,723,837.50	4,194,347.
02 05 01	FONDO DE INFRAESTRUCTURA SOCIAL MUNICIPAL	4,000,000.00	7,270,000.00	11,270,000.00	3,427,294.	6,836,209.53	6,836,209.53	4,433,790.
02 05 02	FONDO DE FORTALECIMIENTO SOCIAL MUNICIPAL	1,377,702.37	-395,629.33	982,073.04	0.00	982,073.04	971,015.35	0.00
02 05 06	PROGRAMA PROAGUA URBANO	0.00	0.00	0.00	0.00	239,443.03	916,612.62	-

**TOTAL DEL GASTO:**

**12,510,536.90    5,790,722.61    18,301,259.51    3,441,962.    14,092,244.11    15,437,969.76    4,209,015.40**



**MUNICIPIO DE COQUIMATLAN, COL.**  
 Sistema Integral de Contabilidad Gubernamental  
**ESTADO ANALITICO DEL EJERCICIO DEL PRESUPUESTO DE EGRESOS**

**DEL 1 DE ENERO AL 30 DE SEPTIEMBRE DE 2023**

Análisis por: Fuente de Financiamiento

Clave Presupuestaria	Descripción	Apr		Ayr		PrM		DpC		Dev		Pag		SEje	
		Ene-Sep		Ene-Sep		Ene-Sep		Ene-Sep		Ene-Sep		Ene-Sep		Ene-Sep	
<b>01</b>	<b>NO ETIQUETADO</b>	<b>62,418,272.55</b>	<b>-6,380,583.45</b>	<b>56,037,689.10</b>	<b>17,796.95</b>	<b>56,019,892.15</b>	<b>55,240,293.86</b>	<b>17,796.95</b>	<b>55,240,293.86</b>	<b>17,796.95</b>	<b>55,240,293.86</b>	<b>17,796.95</b>	<b>17,796.95</b>	<b>17,796.95</b>	<b>17,796.95</b>
01 01	RECURSOS FISCALES	62,418,272.55	-6,380,583.45	56,037,689.10	17,796.95	56,019,892.15	55,240,293.86	17,796.95	55,240,293.86	17,796.95	55,240,293.86	17,796.95	17,796.95	17,796.95	17,796.95
01 01 01	RECURSOS PROPIOS	62,418,272.55	-6,380,583.45	56,037,689.10	17,796.95	56,019,892.15	55,240,293.86	17,796.95	55,240,293.86	17,796.95	55,240,293.86	17,796.95	17,796.95	17,796.95	17,796.95
<b>02</b>	<b>ETIQUETADO</b>	<b>33,086,050.77</b>	<b>10,828,999.67</b>	<b>43,915,050.44</b>	<b>670,178.9</b>	<b>28,636,303.11</b>	<b>28,515,557.78</b>	<b>15,278.74</b>	<b>28,515,557.78</b>	<b>15,278.74</b>	<b>28,515,557.78</b>	<b>15,278.74</b>	<b>15,278.74</b>	<b>15,278.74</b>	<b>15,278.74</b>
02 05	RECURSOS FEDERALES	33,086,050.77	10,828,999.67	43,915,050.44	670,178.96	28,636,303.11	28,515,557.78	15,278.74	28,515,557.78	15,278.74	28,515,557.78	15,278.74	15,278.74	15,278.74	15,278.74
02 05 01	FONDO DE INFRAESTRUCTURA SOCIAL MUNICIPAL	20,500,000.00	9,390,107.24	29,890,107.24	653,071.05	15,969,087.17	15,969,087.17	13,921,020	15,969,087.17	13,921,020	15,969,087.17	13,921,020	13,921,020	13,921,020	13,921,020
02 05 02	FONDO DE FORTALECIMIENTO SOCIAL MUNICIPAL	12,586,050.77	-835,447.45	11,750,603.32	0.00	11,750,603.32	11,629,857.99	0.00	11,629,857.99	0.00	11,629,857.99	0.00	0.00	0.00	0.00
02 05 06	PROGRAMA PROAGUA URBANO	0.00	2,274,339.88	2,274,339.88	17,107.91	916,612.62	916,612.62	1,357,727.	916,612.62	1,357,727.	916,612.62	1,357,727.	1,357,727.	1,357,727.	1,357,727.

**TOTAL DEL GASTO:**

**95,504,323.32    4,448,416.22    99,952,739.54    687,975.9    84,656,195.26    83,755,851.64    15,296.54    4.28**

**1**




**MUNICIPIO DE COQUIMATLAN, COL.**  
 Sistema Integral de Contabilidad Gubernamental  
**ESTADO ANALITICO DEL EJERCICIO DEL PRESUPUESTO DE EGRESOS**

**DEL 1 DE SEPTIEMBRE AL 30 DE SEPTIEMBRE DE 2023**

Análisis por: Ubicación Geográfica

Clave Presupuestaria	Descripción	Ent-Mun-Loc-Col	Apr Sep-Sep	AyR Sep-Sep	PriM Sep-Sep	DpC Sep-Sep	Dev Sep-Sep	Pag Sep-Sep	SEje Sep-Sep
<b>06 COLIMA</b>			<b>12,510,536.90</b>	<b>5,790,722.61</b>	<b>18,301,259.51</b>	<b>3,441,962.</b>	<b>14,092,244.11</b>	<b>15,437,969.76</b>	<b>4,209,015.</b>
06 004	COQUIMATLAN		12,510,536.90	5,790,722.61	18,301,259.51	3,441,962.	14,092,244.11	15,437,969.76	4,209,015.
06 004 1	COQUIMATLAN		0.00	0.00	0.00	0.00	0.00	0.00	0.00

**TOTAL DEL GASTO:** 12,510,536.90 5,790,722.61 18,301,259.51 3,441,962. 14,092,244.11 15,437,969.76 4,209,015.40



**MUNICIPIO DE COQUIMATLAN, COL.**  
 Sistema Integral de Contabilidad Gubernamental  
**ESTADO ANALITICO DEL EJERCICIO DEL PRESUPUESTO DE EGRESOS**


**DEL 1 DE ENERO AL 30 DE SEPTIEMBRE DE 2023**

Análisis por: Ubicación Geográfica

Clave Presupuestaria	Descripción	Ent-Mun-Loc-Col	Apr	Ene-Sep	AyR	Ene-Sep	PriM	Ene-Sep	DpC	Ene-Sep	Dev	Ene-Sep	Pag	Ene-Sep	SEje	Ene-Sep
----------------------	-------------	-----------------	-----	---------	-----	---------	------	---------	-----	---------	-----	---------	-----	---------	------	---------

<b>06 COLIMA</b>			<b>95,504,323.32</b>	<b>4,448,416.22</b>	<b>4,448,416.22</b>	<b>99,952,739.54</b>	<b>687,975.9</b>	<b>84,656,195.26</b>	<b>83,755,851.64</b>	<b>15,296.54</b>			<b>83,755,851.64</b>	<b>15,296.54</b>		
06 004 COQUIMATLAN			95,504,323.32	4,435,417.23	4,435,417.23	99,939,740.55	687,975.91	84,643,196.27	83,742,852.65	15,296.544			83,742,852.65	15,296.544		
06 004 1 COQUIMATLAN			0.00	12,998.99	12,998.99	0.00	0.00	12,998.99	12,998.99	0.00			12,998.99	0.00		

**TOTAL DEL GASTO:**                    95,504,323.32    4,448,416.22    99,952,739.54    687,975.9    84,656,195.26    83,755,851.64    15,296.54    4.28



# COQUIMATLÁN

H. AYUNTAMIENTO 2021 - 2024




## Informe de la Deuda

“2023, AÑO DE LA CONMEMORACIÓN DEL 500 ANIVERSARIO DE LA FUNDACIÓN DE LA VILLA DE COLIMA”

“H. Ayuntamiento Coquimatlán, Colima”

Reforma S/N y Jesús Alcaraz, Coquimatlán, Col., Tel: 312 207 89 66, 312 207 92 58 C. P. 28400.



MUNICIPIO DE COQUIMATLAN, COL.


Sistema Integral de Contabilidad Gubernamental

ENDEUDAMIENTO NETO

DEL 1 DE ENERO AL 30 DE SEPTIEMBRE DE 2023  
(Cifras en Pesos)

Identificación de Crédito o Instrumento	Contratación/Colocación A	Amortización B	Endeudamiento Neto C = A - B
<b>Créditos Bancarios</b>			
CREDITO BANOBRAS 7178 8,987,567.93	0.00	443,275.36	-443,275.36
CREDITO BANOBRAS 7211 POR 3,500,000.00	0.00	187,593.91	-187,593.91
<b>Total Créditos Bancarios</b>	<b>0.00</b>	<b>630,869.27</b>	<b>-630,869.27</b>
<b>Otros Instrumentos de Deuda</b>			
<b>Total Otros Instrumentos de Deuda</b>	<b>0.00</b>	<b>0.00</b>	<b>0.00</b>
<b>TOTAL</b>	<b>0.00</b>	<b>630,869.27</b>	<b>-630,869.27</b>





**MUNICIPIO DE COQUIMATLAN, COL.**

Sistema Integral de Contabilidad Gubernamental

**INTERESES DE LA DEUDA**

**DEL 1 DE ENERO AL 30 DE SEPTIEMBRE DE 2023**

*(Cifras en Pesos)*

Identificación de Crédito o Instrumento	Devengado	Pagado
<b>Créditos Bancarios</b>		
CREDITO BANOBRAS 7178 8,987,567.93	362,790.12	362,790.12
CREDITO BANOBRAS 7211 POR 3,500,000.00	144,127.41	144,127.41
<b>Total de Intereses de Créditos Bancarios</b>	<b>506,917.53</b>	<b>506,917.53</b>

**Otros Instrumentos de Deuda**

**Total de Intereses de Otros Instrumentos de Deuda**


**0.00**

**0.00**

**TOTAL**

**506,917.53**

**506,917.53**



# COQUIMATLÁN


H. AYUNTAMIENTO 2021 - 2024

**Gasto por Categoría Programática**

“2023, AÑO DE LA CONMEMORACIÓN DEL 500 ANIVERSARIO DE LA FUNDACIÓN DE LA VILLA DE COLIMA”

“H. Ayuntamiento Coquimatlán, Colima”

Reforma S/N y Jesús Alcaraz, Coquimatlán, Col., Tel: 312 207 89 66, 312 207 92 58 C. P. 28400.




**MUNICIPIO DE COQUIMATLAN, COL.**  
 Sistema Integral de Contabilidad Gubernamental  
**GASTO POR CATEGORIA PROGRAMATICA**

**DEL 1 DE SEPTIEMBRE AL 30 DE SEPTIEMBRE DE 2023**

Análisis por: Modalidad de Programa

Clave Presupuestaria	Descripción	Apr Sep-Sep	AyR Sep-Sep	PrM Sep-Sep	DpC Sep-Sep	Dev Sep-Sep	Pag Sep-Sep	SEje Sep-Sep
GGasto-TProg-Mod								
<b>1 PROGRAMAS</b>		<b>12,396,990.70</b>	<b>5,779,882.88</b>	<b>18,176,873.58</b>	<b>3,441,962.87</b>	<b>13,967,858.18</b>	<b>15,313,583.83</b>	<b>4,209,015.40</b>
1 2 DESEMPEÑO DE LAS FUNCIONES		6,334,718.19	-931,782.22	5,402,935.97	14,667.96	5,388,268.01	5,859,755.84	14,667.96
1 2 R ESPECÍFICOS		6,334,718.19	-931,782.22	5,402,935.97	14,667.96	5,388,268.01	5,859,755.84	14,667.96
1 3 ADMINISTRATIVOS Y DE APOYO		2,062,272.51	-558,334.90	1,503,937.61	0.00	1,503,937.61	1,701,005.84	0.00
1 3 O APOYO A LA FUNCIÓN PÚBLICA Y AL MEJORAMIENTO DE LA GESTIÓN		2,062,272.51	-558,334.90	1,503,937.61	0.00	1,503,937.61	1,701,005.84	0.00
1 6 PROGRAMAS DE GASTO FEDERALIZADO (GOBIERNO FEDERAL)		4,000,000.00	7,270,000.00	11,270,000.00	3,427,294.91	7,075,652.56	7,752,822.15	4,194,347.44
1 6 I GASTO FEDERALIZADO		4,000,000.00	7,270,000.00	11,270,000.00	3,427,294.91	7,075,652.56	7,752,822.15	4,194,347.44
<b>2 GASTO NO PROGRAMABLE</b>		<b>113,546.20</b>	<b>10,839.73</b>	<b>124,385.93</b>	<b>0.00</b>	<b>124,385.93</b>	<b>124,385.93</b>	<b>0.00</b>
2 1 GASTO NO PROGRAMABLE		113,546.20	10,839.73	124,385.93	0.00	124,385.93	124,385.93	0.00
2 1 D COSTO FINANCIERO, DEUDA O APOYOS A DEUDORES Y AHORRADORES DE LA BANCA		113,546.20	10,839.73	124,385.93	0.00	124,385.93	124,385.93	0.00
<b>TOTAL DEL GASTO:</b>		<b>12,510,536.90</b>	<b>5,790,722.61</b>	<b>18,301,259.51</b>	<b>3,441,962.87</b>	<b>14,092,244.11</b>	<b>15,437,969.76</b>	<b>4,209,015.40</b>




**MUNICIPIO DE COQUIMATLAN, COL.**  
 Sistema Integral de Contabilidad Gubernamental  
**GASTO POR CATEGORIA PROGRAMATICA**

**DEL 1 DE ENERO AL 30 DE SEPTIEMBRE DE 2023**

Análisis por: Modalidad de Programa

Clave Presupuestaria	Descripción	Apr Ene-Sep	AyR Ene-Sep	PrM Ene-Sep	DpC Ene-Sep	Dev Ene-Sep	Pag Ene-Sep	SEje Ene-Sep
GGasto-TProg-Mod								
<b>1 PROGRAMAS</b>		<b>94,560,114.63</b>	<b>4,254,838.11</b>	<b>98,814,952.74</b>	<b>687,975.91</b>	<b>83,518,408.46</b>	<b>82,618,064.84</b>	<b>15,296,544.28</b>
1 2 DESEMPEÑO DE LAS FUNCIONES		55,647,212.87	-3,101,423.69	52,545,789.18	17,790.95	52,527,998.23	51,894,975.73	17,790.95
1 2 R ESPECÍFICOS		55,647,212.87	-3,101,423.69	52,545,789.18	17,790.95	52,527,998.23	51,894,975.73	17,790.95
1 3 ADMINISTRATIVOS Y DE APOYO		18,412,901.76	-4,308,185.32	14,104,716.44	6.00	14,104,710.44	13,837,389.32	6.00
1 3 O APOYO A LA FUNCIÓN PÚBLICA Y AL MEJORAMIENTO DE LA GESTIÓN		18,412,901.76	-4,308,185.32	14,104,716.44	6.00	14,104,710.44	13,837,389.32	6.00
1 6 PROGRAMAS DE GASTO FEDERALIZADO (GOBIERNO FEDERAL)		20,500,000.00	11,664,447.12	32,164,447.12	670,178.96	16,885,699.79	16,885,699.79	15,278,747.33
1 6 I GASTO FEDERALIZADO		20,500,000.00	11,664,447.12	32,164,447.12	670,178.96	16,885,699.79	16,885,699.79	15,278,747.33
<b>2 GASTO NO PROGRAMABLE</b>		<b>944,208.69</b>	<b>193,578.11</b>	<b>1,137,786.80</b>	<b>0.00</b>	<b>1,137,786.80</b>	<b>1,137,786.80</b>	<b>0.00</b>
2 1 GASTO NO PROGRAMABLE		944,208.69	193,578.11	1,137,786.80	0.00	1,137,786.80	1,137,786.80	0.00
2 1 D COSTO FINANCIERO, DEJIDA O APOYOS A DEUDORES Y AHORRADORES DE LA BANCA		944,208.69	193,578.11	1,137,786.80	0.00	1,137,786.80	1,137,786.80	0.00
<b>TOTAL DEL GASTO:</b>		<b>95,504,323.32</b>	<b>4,448,416.22</b>	<b>99,952,739.54</b>	<b>687,975.91</b>	<b>84,656,195.26</b>	<b>83,755,851.64</b>	<b>15,296,544.28</b>




**MUNICIPIO DE COQUIMATLAN, COL.**  
**Sistema Integral de Contabilidad Gubernamental**  
**ESTADO ANALITICO DEL EJERCICIO DEL PRESUPUESTO DE EGRESOS**

**DEL 1 DE SEPTIEMBRE AL 30 DE SEPTIEMBRE DE 2023**

Análisis por: Programa Presupuestario

Clave Presupuestaria - Descripción Prog-Prop-TProy-NProy-TAct-NAct	Apr Sep-Sep	AyR Sep-Sep	PrM Sep-Sep	DpC Sep-Sep	Dev Sep-Sep	Pag Sep-Sep	SEje Sep-Sep
<b>001 APLICACIÓN DE LOS PROCESOS DE ADQUISICIONES CON LA VISION DE EFICACIA Y TRASNARENCIA</b>	<b>330,693.20</b>	<b>76,984.46</b>	<b>407,677.66</b>	<b>14,667.96</b>	<b>393,009.70</b>	<b>396,425.87</b>	<b>14,667.96</b>
001 01 APLICACION DE LOS PROCESOS DE ADQUISICIONES CON LA VISION DE EFICACIA Y TRASNARENCIA	81,516.32	88,219.48	169,735.80	14,667.96	155,067.84	158,484.01	14,667.96
<b>002 APLICACIÓN DE SISTEMAS MODERNOS DE GESTIÓN PÚBLICA</b>	<b>2,019,602.62</b>	<b>-560,018.30</b>	<b>1,459,584.32</b>	<b>0.00</b>	<b>1,459,584.32</b>	<b>1,656,652.55</b>	<b>0.00</b>
002 01 APLICACION DE SISTEMAS MODERNOS DE GESTION PUBLICA	1,293,925.31	-484,476.98	809,448.33	0.00	809,448.33	1,006,516.56	0.00
<b>003 CONTAR CON UN PADRON CATASTRAL ACTUALIZADO Y CON INFORMACION SUFICIENTE</b>	<b>385,823.11</b>	<b>-112,754.45</b>	<b>273,068.66</b>	<b>0.00</b>	<b>273,068.66</b>	<b>280,492.66</b>	<b>0.00</b>
003 01 CONTAR CON UN PADRON CATASTRAL ACTUALIZADO Y CON INFORMACION SUFICIENTE	261,134.06	-38,342.06	222,792.00	0.00	222,792.00	230,216.00	0.00
<b>004 CONTAR CON UNA BASE DE DATOS VERAZ Y CONFIABLE DEL REGISTRO CIVIL</b>	<b>0.00</b>	<b>11,941.65</b>	<b>11,941.65</b>	<b>0.00</b>	<b>11,941.65</b>	<b>11,941.65</b>	<b>0.00</b>
004 01 CONTAR CON UNA BASE DE DATOS VERAZ Y CONFIABLE DEL REGISTRO CIVIL	0.00	11,941.65	11,941.65	0.00	11,941.65	11,941.65	0.00
<b>005 INFRAESTRUCTURA DE LA INDUSTRIA CULTURAL</b>	<b>58,686.56</b>	<b>-5,798.38</b>	<b>52,888.18</b>	<b>0.00</b>	<b>52,888.18</b>	<b>52,888.18</b>	<b>0.00</b>
005 01 INFRAESTRUCTURA DE LA INDUSTRIA CULTURAL	10,609.12	-4,660.42	5,948.70	0.00	5,948.70	5,948.70	0.00
<b>006 INVERSION EN EQUIPAMIENTO E INFRAESTRUCTURA</b>	<b>4,092,802.08</b>	<b>7,237,673.74</b>	<b>11,330,475.82</b>	<b>3,427,294.91</b>	<b>7,136,128.38</b>	<b>7,813,297.97</b>	<b>4,194,347.44</b>
006 01 PROGRAMA OBRA PUBLICA DEL EJERCICIO	4,000,000.00	-4,000,000.00	0.00	0.00	0.00	0.00	0.00
006 02 PROGRAMA OBRA PUBLICA EN EJECUCION DEL EJERCICIO	0.00	11,270,000.00	11,270,000.00	3,427,294.91	7,075,652.56	7,752,822.15	4,194,347.44
006 02 0 001 AGUA POTABLE	0.00	0.00	0.00	0.00	0.00	0.00	0.00
006 02 0 001 0 05 MANTENIMIENTO DEL TANQUE DE AGUA POTABLE, LOCALIDAD AGUA ZARCA,	0.00	0.00	0.00	0.00	0.00	0.00	0.00
006 02 0 001 0 06 EQUIPAMIENTO DE POZOS PROFUNDOS, EN LAS COLONIAS JARDINES DEL LLANO, SANTA RITA, UNIVERSIDAD, VALLE DE LAS HUERTAS Y LAS MORAS, LOCALIDAD COQUIMATLAN	0.00	0.00	0.00	0.00	0.00	0.00	0.00
006 02 0 002 DRENAJE	0.00	0.00	0.00	0.00	0.00	0.00	0.00
006 02 0 002 0 04 CONSTRUCCION DE RED DE DRENAJE SANITARIO, LOCALIDAD AGUA ZARCA	0.00	0.00	0.00	0.00	0.00	0.00	0.00
006 02 0 002 0 05 REHABILITACION DE DRENAJE SANITARIO, EN LAS CALLES ZARAGOZA, 5 DE MAYO, ALLENDE Y ALDAMA, COL. CENTRO, LOCALIDAD COQUIMATLAN	0.00	0.00	0.00	0.00	0.00	360,510.01	-360,510.01
006 02 0 002 0 06 REHABILITACION DE DRENAJE	0.00	0.00	0.00	0.00	0.00	371,206.93	-371,206.93




**MUNICIPIO DE COQUIMATLAN, COL.**  
**Sistema Integral de Contabilidad Gubernamental**  
**ESTADO ANALITICO DEL EJERCICIO DEL PRESUPUESTO DE EGRESOS**

**DEL 1 DE SEPTIEMBRE AL 30 DE SEPTIEMBRE DE 2023**

Análisis por: Programa Presupuestario

Clave Presupuestaria	Descripción	Apr Sep-Sep	AyR Sep-Sep	PtM Sep-Sep	DpC Sep-Sep	Dev Sep-Sep	Pag Sep-Sep	SEje Sep-Sep
Prog-Prop-TProy-NProyTAct-NAct								
006 02 0 002 0 07	SANITARIO, EN LA CALLE LUIS VILLALOBOS, COL. ELIAS ZAMORA V., LOCALIDAD COQUIMATLAN	0.00	0.00	0.00	0.00	675,351.19	675,351.19	-675,351.19
006 02 0 002 0 08	REHABILITACION DE RED DE DRENAJE SANITARIO, CALLE JUAN JOSE RIOS, COL. CENTRO, LOCALIDAD PUEBLO JUAREZ.	0.00	0.00	0.00	0.00	490,661.94	1,167,831.53	-490,661.94
006 02 0 005 0 10	REHABILITACION DE HUELLAS DE SANITARIO, EN LAS CALLES, 20 DE NOVIEMBRE, 1° DE MAYO Y NICOLAS BRAVO, COL. CENTRO, LOCALIDAD COQUIMATLAN	0.00	8,450,000.00	8,450,000.00	607,294.91	3,145,106.44	3,145,106.44	5,304,893.56
006 02 0 005 0 09	CONSTRUCCION DE CANCHA TECHADA LOCALIDAD LA ESPERANZA	0.00	0.00	0.00	0.00	0.00	0.00	0.00
006 02 0 005 0 11	CONSTRUCCION DE HUELLAS DE RODAMIENTO EN LAS CALLES 5 DE MAYO Y PORFIRIO H. TEJADA , LOCALIDAD JALA COQUIMATLAN.	0.00	0.00	0.00	0.00	68,926.65	68,926.65	-68,926.65
006 02 0 005 0 12	CONSTRUCCION DE EMPEDRADOS, EN LA CALLE LUIS VILLALOBOS, COL. ELIAS ZAMORA V., LOCALIDAD COQUIMATLAN	0.00	0.00	0.00	0.00	46,975.19	46,975.19	-46,975.19
006 02 0 005 0 13	CONSTRUCCION DE GUARNICIONES, EN LAS CALLES, SAN LUIS POTOSI Y NAYARIT, LOCALIDAD EL CHICAL.	0.00	0.00	0.00	0.00	0.00	0.00	0.00
006 02 0 005 0 14	CONSTRUCCION DE EMPEDRADOS, LOCALIDAD LA ESPERANZA.	0.00	0.00	0.00	0.00	0.00	0.00	0.00
006 02 0 005 0 15	REHABILITACION DE CAMINOS SACA COSECHAS, LOCALIDAD EL ALCOMIUN	0.00	2,200,000.00	2,200,000.00	3,364.00	658,990.80	658,990.80	1,541,009.20
006 02 0 005 0 16	REHABILITACION DE CAMINOS SACA COSECHAS, LOCALIDAD CRUZ DE PIEDRA	0.00	1,500,000.00	1,500,000.00	606.27	1,126,211.21	1,126,211.21	373,788.79
006 02 0 005 0 17	REHABILITACION DE PARQUE PUBLICO, LOCALIDAD LA SIDRA	0.00	200,000.00	200,000.00	782.89	59,765.13	59,765.13	140,234.87
006 02 0 005 0 18	CONSTRUCCION DE HUELLAS DE RODAMIENTO, LOCALIDAD EL COLOMO.	0.00	600,000.00	600,000.00	600,000.00	0.00	0.00	600,000.00
006 02 0 005 0 19	CONSTRUCCION DE HUELLAS DE RODAMIENTO, EN LA CALLE COLIMA, LOCALIDAD EL CHICAL	0.00	2,250,000.00	2,250,000.00	1,951.54	674,414.53	674,414.53	1,575,585.47




**MUNICIPIO DE COQUIMATLAN, COL.**  
**Sistema Integral de Contabilidad Gubernamental**  
**ESTADO ANALITICO DEL EJERCICIO DEL PRESUPUESTO DE EGRESOS**

**DEL 1 DE SEPTIEMBRE AL 30 DE SEPTIEMBRE DE 2023**

Análisis por: Programa Presupuestario

Clave Presupuestaria	Descripción	Apr Sep-Sep	AyR Sep-Sep	PrM Sep-Sep	DpC Sep-Sep	Dev Sep-Sep	Pag Sep-Sep	SEje Sep-Sep
006 02 0 005 0 20	CONSTRUCCION DE EMPEDRADOS, CALLE GENERAL JUAN JOSE RIOS, LOCALIDAD PUEBLO JUAREZ	0.00	1,700,000.00	1,700,000.00	590.21	509,822.93	509,822.93	1,190,177.07
006 02 0 006 0 00	PISO FIRME	0.00	0.00	0.00	0.00	110,085.98	110,085.98	-110,085.98
006 02 0 006 0 01	CONSTRUCCION DE PISOS FIRMES EN LOCALIDADES DE: EL CHICAL, EL ALGODONAL, LA SIDRA, AGUA ZARCA, CRUZ DE PIEDRA, LA ESPERANZA, LOS LIMONES, COLONIA SAN JUAN, PUEBLO JUAREZ, EL POBLADO.	0.00	0.00	0.00	0.00	0.00	0.00	0.00
006 02 0 006 0 02	CONSTRUCCION DE PISOS FIRMES LOCALIDAD EL CHICAL.	0.00	0.00	0.00	0.00	27,493.62	27,493.62	-27,493.62
006 02 0 006 0 03	CONSTRUCCION DE PISOS FIRMES EN LA LOCALIDAD DE EL ALGODONAL	0.00	0.00	0.00	0.00	0.00	0.00	0.00
006 02 0 006 0 04	CONSTRUCCION DE PISOS FIRMES EN LOCALIDAD DE A SIDRA	0.00	0.00	0.00	0.00	0.00	0.00	0.00
006 02 0 006 0 05	CONSTRUCCION DE PISOS FIRMES EN LOCALIDAD DE, AGUA ZARCA	0.00	0.00	0.00	0.00	27,493.62	27,493.62	-27,493.62
006 02 0 006 0 06	CONSTRUCCION DE PISOS FIRMES EN LOCALIDAD DE CRUZ DE PIEDRA	0.00	0.00	0.00	0.00	0.00	0.00	0.00
006 02 0 006 0 07	CONSTRUCCION DE PISOS FIRMES EN LOCALIDAD DE LA ESPERANZA	0.00	0.00	0.00	0.00	0.00	0.00	0.00
006 02 0 006 0 08	CONSTRUCCION DE PISOS FIRMES EN LOCALIDAD DE LOS LIMONES	0.00	0.00	0.00	0.00	27,605.12	27,605.12	-27,605.12
006 02 0 006 0 09	CONSTRUCCION DE PISOS FIRMES EN LA COLONIA SAN JUAN, LOCALIDAD DE PUEBLO JUAREZ.	0.00	0.00	0.00	0.00	0.00	0.00	0.00
006 02 0 006 0 10	CONSTRUCCION DE PISOS FIRMES EN LOCALIDAD DE EL POBLADO.	0.00	0.00	0.00	0.00	27,493.62	27,493.62	-27,493.62
006 02 0 007 0 00	MEJORAMIENTO DE ALUMBRADO PUBLICO	0.00	2,120,000.00	2,120,000.00	2,120,000.00	1,602,518.62	1,602,518.62	517,481.38
006 02 0 007 0 01	REHABILITACION DE ALUMBRADO PUBLICO, EN LAS COLONIAS EMILIANO ZAPATA,CENTRO Y LAS HIGUERAS, LOCALIDAD COQUIMATLAN	0.00	0.00	0.00	0.00	0.00	0.00	0.00
006 02 0 007 0 02	REHABILITACION DE ALUMBRADO PUBLICO, EN LAS CALLES 5 DE MAYO, JESUS ALCARAZ, REFORMA E INDEPENDENCIA, COL. CENTRO, LOCALIDAD COQUIMATLAN.	0.00	0.00	0.00	0.00	0.00	0.00	0.00




**MUNICIPIO DE COQUIMATLAN, COL.**  
**Sistema Integral de Contabilidad Gubernamental**  
**ESTADO ANALITICO DEL EJERCICIO DEL PRESUPUESTO DE EGRESOS**

**DEL 1 DE SEPTIEMBRE AL 30 DE SEPTIEMBRE DE 2023**

Análisis por: Programa Presupuestario

Clave Presupuestaria	Descripción	Apr Sep-Sep	Ayr Sep-Sep	P1M Sep-Sep	DpC Sep-Sep	Dev Sep-Sep	Pag Sep-Sep	SEje Sep-Sep
Prog-Prop-TProy-NProy-TAct-NAct								
006 02 0 007 0 13	AMPLIACION DE RED ELECTRICA, CALLE JAZMIN LOCALIDAD EL COLOMO.	0.00	400,000.00	400,000.00	400,000.00	217,400.61	217,400.61	182,599.39
006 02 0 007 0 14	AMPLIACION DE ALUMBRADO PUBLICO, LOCALIDAD EL ALGODONAL.	0.00	600,000.00	600,000.00	600,000.00	333,246.83	333,246.83	266,753.17
006 02 0 007 0 15	REHABILITACION DE ALUMBRADO PUBLICO,LOCALIDAD LA SIDRA.	0.00	300,000.00	300,000.00	300,000.00	277,646.22	277,646.22	22,353.78
006 02 0 007 0 16	REHABILITACION DE ALUMBRADO PUBLICO,LOCALIDAD EL CHICAL	0.00	320,000.00	320,000.00	320,000.00	304,515.22	304,515.22	15,484.78
006 02 0 007 0 17	REHABILITACION DE ALUMBRADO PUBLICO,LOCALIDAD LOS LIMONES.	0.00	250,000.00	250,000.00	250,000.00	234,854.87	234,854.87	15,145.13
006 02 0 007 0 18	REHABILITACION DE ALUMBRADO PUBLICO,LOCALIDAD EL POBLADO.	0.00	250,000.00	250,000.00	250,000.00	234,854.87	234,854.87	15,145.13
006 02 0 008 SALUD								
006 02 0 008 0 03	REHABILITACION DE RASTRO MUNICIPAL, LOCALIDAD COQUIMATLAN	0.00	700,000.00	700,000.00	700,000.00	209,798.75	209,798.75	490,201.25
006 02 0 999	GASTOS INDIRECTOS 3%	0.00	0.00	0.00	0.00	110,412.70	110,412.70	-110,412.70
006 02 0 999 0 03	GASTOS INDIRECTOS (SERVICIO DEL SEGUIMIENTO Y CONTROL DE LA EJECUCION DE LAS OBRAS DEL PROGRAMA "FAISMUN", EN EL MUNICIPIO DE COQUIMATLAN, COLIMA)	0.00	0.00	0.00	0.00	110,412.70	110,412.70	-110,412.70
007	MAJORAMIENTO EN LA APLICACIÓN DE LA NORMATIVIDAD DE LAS LEYES Y REGLAMENTOS	50,715.52	0.00	50,715.52	0.00	50,715.52	50,715.52	0.00
007 01	MAJORAMIENTO EN LA APLICACION DE LA NORMATIVIDAD DE LAS LEYES Y REGLAMENTOS	50,715.52	0.00	50,715.52	0.00	50,715.52	50,715.52	0.00
008	MANEJO EFICIENTE DE LA DEUDA PUBLICA SOSTENIBLE	113,546.20	10,839.73	124,385.93	0.00	124,385.93	124,385.93	0.00
008 01	MANEJO EFICIENTE DE LA DEUDA PUBLICA SOSTENIBLE	113,546.20	10,839.73	124,385.93	0.00	124,385.93	124,385.93	0.00
009	MANTENER ADECUADAMENTE LA INFRAESTRUCTURA Y LOS REGISTRO ADMINISTRATIVOS DE LOS PANTEONES	10,608.90	-10,608.90	0.00	0.00	0.00	0.00	0.00
009 01	MANTENER ADECUADAMENTE LA INFRAESTRUCTURA Y LOS REGISTRO ADMINISTRATIVOS DE LOS PANTEONES	10,608.90	-10,608.90	0.00	0.00	0.00	0.00	0.00
010	MANTENIMIENTO ADECUADO EN TIEMPO Y FORMA EN ÁREAS VERDES, PARQUES Y JARDINES	15,477.86	13,867.70	29,345.56	0.00	29,345.56	29,345.56	0.00
010 01	MANTENIMIENTO ADECUADO EN TIEMPO Y FORMA EN ÁREAS VERDES, PARQUES Y JARDINES	15,477.86	13,867.70	29,345.56	0.00	29,345.56	29,345.56	0.00
011	MEJORAMIENTO DE COMUNICACIÓN SOCIAL	53,052.13	72.98	53,125.11	0.00	53,125.11	52,925.11	0.00
011 01	MEJORAMIENTO DE COMUNICACION SOCIAL	53,052.13	72.98	53,125.11	0.00	53,125.11	52,925.11	0.00
012	MEJORAMIENTO DEL ENTORNO SOCIAL PARA PREVENIR EL DELITO	1,591,571.56	-466,788.83	1,124,782.73	0.00	1,124,782.73	1,192,985.42	0.00
012 01	MEJORAMIENTO DEL ENTORNO SOCIAL PARA PREVENIR EL DELITO	1,591,571.56	-466,788.83	1,124,782.73	0.00	1,124,782.73	1,192,985.42	0.00
012 01	MEJORAMIENTO DEL ENTORNO SOCIAL PARA PREVENIR EL DELITO	1,331,169.97	-390,525.86	940,644.11	0.00	940,644.11	1,008,846.80	0.00






**MUNICIPIO DE COQUIMATLAN, COL.**  
**Sistema Integral de Contabilidad Gubernamental**  
**ESTADO ANALITICO DEL EJERCICIO DEL PRESUPUESTO DE EGRESOS**

**DEL 1 DE SEPTIEMBRE AL 30 DE SEPTIEMBRE DE 2023**

Análisis por: Programa Presupuestario

Clave Presupuestaria	Descripción	Apr. Sep-Sep	AyR Sep-Sep	PRM Sep-Sep	DpC Sep-Sep	Dev Sep-Sep	Pag Sep-Sep	SEje Sep-Sep
Prog-Prop-TProy-NProyTAct-NAct								
<b>EL DELITO</b>								
<b>013</b>	<b>PREVENIR, DETECTAR Y ATENDER LA VULNERABILIDAD Y LA EXCLUSION DE LAS PERSONAS</b>	<b>693,218.29</b>	<b>-38,608.35</b>	<b>654,609.94</b>	<b>0.00</b>	<b>654,609.94</b>	<b>821,565.75</b>	<b>0.00</b>
013 01	PREVENIR, DETECTAR Y ATENDER LA VULNERABILIDAD Y LA EXCLUSION DE LAS PERSONAS	693,218.29	-38,608.35	654,609.94	0.00	654,609.94	821,565.75	0.00
<b>014</b>	<b>PROGRAMA DE GESTION DEL ORDENAMIENTO TERRITORIAL Y HABITAT</b>	<b>358,715.66</b>	<b>-96,722.32</b>	<b>261,993.34</b>	<b>0.00</b>	<b>261,993.34</b>	<b>261,143.34</b>	<b>0.00</b>
014 01	PROGRAMA DE GESTION DEL ORDENAMIENTO TERRITORIAL Y HABITAT	19,592.23	5,416.71	25,008.94	0.00	25,008.94	24,158.94	0.00
<b>015</b>	<b>PROGRAMA DE MEJORAMIENTO DEL GASTO Y DEUDA PUBLICA</b>	<b>503,443.60</b>	<b>-172,004.86</b>	<b>331,438.74</b>	<b>0.00</b>	<b>331,438.74</b>	<b>389,359.34</b>	<b>0.00</b>
015 01	PROGRAMA DE MEJORAMIENTO DEL GASTO Y DEUDA PUBLICA	45,058.12	5,544.68	50,602.80	0.00	50,602.80	108,523.40	0.00
<b>016</b>	<b>RESCATAR A JOVENES DE LAS ADICCIONES</b>	<b>27,889.16</b>	<b>-1,241.60</b>	<b>26,647.56</b>	<b>0.00</b>	<b>26,647.56</b>	<b>25,409.17</b>	<b>0.00</b>
016 01	RESCATAR A JOVENES DE LAS ADICCIONES	27,889.16	-1,241.60	26,647.56	0.00	26,647.56	25,409.17	0.00
<b>017</b>	<b>SERVICIOS DE LIMPIEZA Y RECOLECCION DE BASURA</b>	<b>2,162,020.56</b>	<b>-97,795.06</b>	<b>2,064,225.50</b>	<b>0.00</b>	<b>2,064,225.50</b>	<b>2,234,082.45</b>	<b>0.00</b>
017 01	SERVICIOS DE LIMPIEZA Y RECOLECCION DE BASURA	1,604,220.46	190,656.37	1,794,876.83	0.00	1,794,876.83	1,964,733.78	0.00
<b>018</b>	<b>VIGILANCIA, SEGUIMIENTO, EVALUACION Y CONTROL DE LA ADMINISTRACION PUBLICA MUNICIPAL</b>	<b>42,669.89</b>	<b>1,683.40</b>	<b>44,353.29</b>	<b>0.00</b>	<b>44,353.29</b>	<b>44,353.29</b>	<b>0.00</b>
018 01	VIGILANCIA, SEGUIMIENTO, EVALUACION Y CONTROL DE LA ADMINISTRACION PUBLICA MUNICIPAL	42,669.89	1,683.40	44,353.29	0.00	44,353.29	44,353.29	0.00
<b>TOTAL DEL GASTO:</b>		<b>9,540,911.89</b>	<b>6,626,446.75</b>	<b>16,167,358.64</b>	<b>3,441,962.87</b>	<b>11,958,343.24</b>	<b>13,304,068.89</b>	<b>4,209,015.40</b>




**MUNICIPIO DE COQUIMATLAN, COL.**  
**Sistema Integral de Contabilidad Gubernamental**  
**ESTADO ANALITICO DEL EJERCICIO DEL PRESUPUESTO DE EGRESOS**

**DEL 1 DE ENERO AL 30 DE SEPTIEMBRE DE 2023**

Análisis por: Programa Presupuestario

Clave Presupuestaria	Descripción	Apr. Ene-Sep	AyR Ene-Sep	PtM Ene-Sep	DpC Ene-Sep	Dev. Ene-Sep	Pag. Ene-Sep	SEje. Ene-Sep
Prog.-Prop.-TProy.-NProy-TAct.-NAct.								
<b>001</b>	<b>APLICACIÓN DE LOS PROCESOS DE ADQUISICIONES CON LA VISION DE EFICACIA Y TRANSPARENCIA</b>	<b>4,286,906.76</b>	<b>280,408.26</b>	<b>4,567,315.02</b>	<b>17,790.95</b>	<b>4,549,524.07</b>	<b>4,542,952.83</b>	<b>17,790.95</b>
001 01	APLICACION DE LOS PROCESOS DE ADQUISICIONES CON LA VISION DE EFICACIA Y TRANSPARENCIA	2,086,669.79	302,603.42	2,389,273.21	17,790.95	2,371,482.26	2,364,911.02	17,790.95
<b>002</b>	<b>APLICACIÓN DE SISTEMAS MODERNOS DE GESTIÓN PÚBLICA</b>	<b>18,021,393.56</b>	<b>-4,320,127.69</b>	<b>13,701,265.87</b>	<b>0.00</b>	<b>13,701,265.87</b>	<b>13,433,944.75</b>	<b>0.00</b>
002 01	APLICACION DE SISTEMAS MODERNOS DE GESTION PUBLICA	11,487,284.92	-3,803,044.42	7,684,240.50	0.00	7,684,240.50	7,416,919.38	0.00
<b>003</b>	<b>CONTAR CON UN PADRON CATASTRAL ACTUALIZADO Y CON INFORMACION SUFICIENTE</b>	<b>3,121,359.33</b>	<b>-560,265.86</b>	<b>2,561,093.47</b>	<b>0.00</b>	<b>2,561,093.47</b>	<b>2,561,093.47</b>	<b>0.00</b>
003 01	CONTAR CON UN PADRON CATASTRAL ACTUALIZADO Y CON INFORMACION SUFICIENTE	2,374,765.19	-400,288.68	1,974,476.51	0.00	1,974,476.51	1,974,476.51	0.00
<b>004</b>	<b>CONTAR CON UNA BASE DE DATOS VERAZ Y CONFIABLE DEL REGISTRO CIVIL</b>	<b>0.00</b>	<b>220,221.22</b>	<b>220,221.22</b>	<b>0.00</b>	<b>220,221.22</b>	<b>220,221.22</b>	<b>0.00</b>
004 01	CONTAR CON UNA BASE DE DATOS VERAZ Y CONFIABLE DEL REGISTRO CIVIL	0.00	220,221.22	220,221.22	0.00	220,221.22	220,221.22	0.00
<b>005</b>	<b>INFRAESTRUCTURA DE LA INDUSTRIA CULTURAL</b>	<b>575,103.42</b>	<b>-20,564.60</b>	<b>554,538.82</b>	<b>0.00</b>	<b>554,538.82</b>	<b>554,538.82</b>	<b>0.00</b>
005 01	INFRAESTRUCTURA DE LA INDUSTRIA CULTURAL	97,026.38	-28,426.52	68,599.86	0.00	68,599.86	68,599.86	0.00
<b>006</b>	<b>INVERSION EN EQUIPAMIENTO E INFRAESTRUCTURA</b>	<b>21,300,440.48</b>	<b>11,619,125.66</b>	<b>32,919,566.14</b>	<b>670,178.96</b>	<b>17,640,818.81</b>	<b>17,640,818.81</b>	<b>15,278,747.33</b>
006 01	PROGRAMA OBRA PUBLICA DEL EJERCICIO	20,500,000.00	-20,500,000.00	0.00	0.00	0.00	0.00	0.00
006 02	PROGRAMA OBRA PUBLICA EN EJECUCION DEL EJERCICIO	0.00	32,164,447.12	32,164,447.12	670,178.96	16,885,699.79	16,885,699.79	15,278,747.33
006 02 0 001	AGUA POTABLE	0.00	900,000.00	900,000.00	2,554.70	269,233.59	269,233.59	630,766.41
006 02 0 001 0 05	MANTENIMIENTO DEL TANQUE DE AGUA POTABLE, LOCALIDAD AGUA ZARCA.	0.00	300,000.00	300,000.00	1,584.42	89,524.67	89,524.67	210,475.33
006 02 0 001 0 06	EQUIPAMIENTO DE POZOS PROFUNDOS, EN LAS COLONIAS JARDINES DEL LLANO, SANTA RITA, UNIVERSIDAD, VALLE DE LAS HUERTAS Y LAS MORAS, LOCALIDAD COQUIMATLAN	0.00	600,000.00	600,000.00	970.28	179,708.92	179,708.92	420,291.08
006 02 0 002	DRENAJE	0.00	9,665,532.54	9,665,532.54	41,874.84	4,784,827.39	4,784,827.39	4,880,705.15
006 02 0 002 0 04	CONSTRUCCION DE RED DE DRENAJE SANITARIO, LOCALIDAD AGUA ZARCA	0.00	1,600,000.00	1,600,000.00	3,208.65	479,037.41	479,037.41	1,120,962.59
006 02 0 002 0 05	REHABILITACION DE DRENAJE	0.00	1,305,000.00	1,305,000.00	1,965.76	751,420.29	751,420.29	553,579.71




**MUNICIPIO DE COQUIMATLAN, COL.**  
**Sistema Integral de Contabilidad Gubernamental**  
**ESTADO ANALITICO DEL EJERCICIO DEL PRESUPUESTO DE EGRESOS**

**DEL 1 DE ENERO AL 30 DE SEPTIEMBRE DE 2023**

Análisis por: Programa Presupuestario

Clave Presupuestaria	Descripción	Apr Ene-Sep	Ayr Ene-Sep	PrM Ene-Sep	DpC Ene-Sep	Dev Ene-Sep	Pag Ene-Sep	SrEje Ene-Sep
Prog-Prop-TProy-NProyTAct-NAct								
006 02 0 002 0 06	SANITARIO, EN LAS CALLES ZARAGOZA, 5 DE MAYO, ALLENDE Y ALDAMA, COL. CENTRO, LOCALIDAD COQUIMATLAN	0.00	1,100,000.00	1,100,000.00	268.40	701,126.40	701,126.40	398,873.60
006 02 0 002 0 07	REHABILITACION DE DRENAJE SANITARIO, EN LA CALLE LUIS VILLALOBOS, COL. ELIAS ZAMORA V., LOCALIDAD COQUIMATLAN	0.00	1,000,000.00	1,000,000.00	1,374.84	974,938.74	974,938.74	25,061.26
006 02 0 002 0 08	REHABILITACION DE RED DE DRENAJE SANITARIO, CALLE JUAN JOSE RIOS, COL. CENTRO, LOCALIDAD PUEBLO JUAREZ.	0.00	4,660,532.54	4,660,532.54	35,057.19	1,878,304.55	1,878,304.55	2,782,227.99
006 02 0 005 0 10	URBANIZACION	0.00	15,820,000.00	15,820,000.00	617,110.37	7,565,544.35	7,565,544.35	8,254,455.65
006 02 0 005 0 09	CONSTRUCCION DE CANCHA TECHADA LOCALIDAD LA ESPERANZA	0.00	2,350,000.00	2,350,000.00	421.90	1,745,206.19	1,745,206.19	604,793.81
006 02 0 005 0 10	CONSTRUCCION DE HUELLAS DE RODAMIENTO EN LAS CALLES 5 DE MAYO Y PORFIRIO H. TEJADA, LOCALIDAD JALA	0.00	1,700,000.00	1,700,000.00	2,923.25	1,681,172.83	1,681,172.83	18,827.17
006 02 0 005 0 11	CONSTRUCCION HUELLAS DE RODAMIENTO, EN LAS CALLES IGNACIO ZARAGOZA, 5 DE MAYO, IGNACIO ALLENDE Y MANUEL ALDAMA, LOCALIDAD COQUIMATLAN.	0.00	1,170,000.00	1,170,000.00	3,280.65	418,942.45	418,942.45	751,057.55
006 02 0 005 0 12	CONSTRUCCION DE EMPEDRADOS, EN LA CALLE LUIS VILLALOBOS, COL. ELIAS ZAMORA V., LOCALIDAD COQUIMATLAN.	0.00	1,100,000.00	1,100,000.00	327.61	376,876.90	376,876.90	723,123.10
006 02 0 005 0 13	CONSTRUCCION DE GUARNICIONES, EN LAS CALLES, SAN LUIS POTOSI Y MAYARIT, LOCALIDAD EL CHICAL.	0.00	450,000.00	450,000.00	472.72	134,858.18	134,858.18	315,141.82
006 02 0 005 0 14	CONSTRUCCION DE EMPEDRADOS, LOCALIDAD LA ESPERANZA.	0.00	600,000.00	600,000.00	2,389.33	179,283.20	179,283.20	420,716.80
006 02 0 005 0 15	REHABILITACION DE CAMINOS	0.00	2,200,000.00	2,200,000.00	3,364.00	658,990.80	658,990.80	1,541,009.20




**MUNICIPIO DE COQUIMATLAN, COL.**  
**Sistema Integral de Contabilidad Gubernamental**  
**ESTADO ANALITICO DEL EJERCICIO DEL PRESUPUESTO DE EGRESOS**

**DEL 1 DE ENERO AL 30 DE SEPTIEMBRE DE 2023**

Análisis por: Programa Presupuestario

Clave Presupuestaria	Descripción	Apr Ene-Sep	AyR Ene-Sep	PrM Ene-Sep	DpC Ene-Sep	Dev Ene-Sep	Pag Ene-Sep	SEje Ene-Sep
Prog-Prop-TProy-NProy-TAct-NAct								
006 02 0 005 0 16	SACA COSECHAS, LOCALIDAD EL ALCOMUN	0.00	1,500,000.00	1,500,000.00	606.27	1,126,211.21	1,126,211.21	373,788.79
006 02 0 005 0 17	REHABILITACION DE CAMINOS SACA COSECHAS, LOCALIDAD CRUZ DE PIEDRA	0.00	200,000.00	200,000.00	782.89	59,765.13	59,765.13	140,234.87
006 02 0 005 0 18	REHABILITACION DE PARQUE PUBLICO, LOCALIDAD LA SIDRA	0.00	600,000.00	600,000.00	600,000.00	0.00	0.00	600,000.00
006 02 0 005 0 19	CONSTRUCCION DE HUELLAS DE RODAMIENTO, EN LA CALLE COLIMA, LOCALIDAD EL CHICAL	0.00	2,250,000.00	2,250,000.00	1,951.54	674,414.53	674,414.53	1,575,585.47
006 02 0 005 0 20	CONSTRUCCION DE EMPEDRADOS, CALLE GENERAL JUAN JOSE RIOS, LOCALIDAD PUEBLO JUAREZ	0.00	1,700,000.00	1,700,000.00	590.21	509,822.93	509,822.93	1,190,177.07
006 02 0 006 0 01	PISO FIRME	0.00	360,000.00	360,000.00	863.19	217,826.96	217,826.96	142,173.04
006 02 0 006 0 02	CONSTRUCCION DE PISOS FIRMES EN LOCALIDADES DE: EL CHICAL, EL ALGODONAL, LA SIDRA, AGUA ZARCA, CRUZ DE PIEDRA, LA ESPERANZA, LOS LIMONES, COLONIA SAN JUAN, PUEBLO JUAREZ, EL POBLADO.	0.00	0.00	0.00	0.00	0.00	0.00	0.00
006 02 0 006 0 03	CONSTRUCCION DE PISOS FIRMES EN LA LOCALIDAD DE EL CHICAL.	0.00	40,000.00	40,000.00	95.91	39,464.84	39,464.84	535.16
006 02 0 006 0 04	CONSTRUCCION DE PISOS FIRMES EN LA LOCALIDAD DE A SIDRA	0.00	40,000.00	40,000.00	95.91	11,971.22	11,971.22	28,028.78
006 02 0 006 0 05	CONSTRUCCION DE PISOS FIRMES EN LOCALIDAD DE, AGUA ZARCA	0.00	40,000.00	40,000.00	95.91	39,464.84	39,464.84	535.16
006 02 0 006 0 06	CONSTRUCCION DE PISOS FIRMES EN LOCALIDAD DE CRUZ DE PIEDRA	0.00	40,000.00	40,000.00	95.91	11,971.22	11,971.22	28,028.78
006 02 0 006 0 07	CONSTRUCCION DE PISOS FIRMES EN LOCALIDAD DE LA ESPERANZA	0.00	40,000.00	40,000.00	95.91	11,971.22	11,971.22	28,028.78
006 02 0 006 0 08	CONSTRUCCION DE PISOS FIRMES EN LOCALIDAD DE LOS	0.00	40,000.00	40,000.00	95.91	39,576.34	39,576.34	423.66




**MUNICIPIO DE COQUIMATLAN, COL.**  
**Sistema Integral de Contabilidad Gubernamental**  
**ESTADO ANALITICO DEL EJERCICIO DEL PRESUPUESTO DE EGRESOS**

**DEL 1 DE ENERO AL 30 DE SEPTIEMBRE DE 2023**

Análisis por: Programa Presupuestario

Clave Presupuestaria	Descripción	Apr Ene-Sep	AyR Ene-Sep	PRM Ene-Sep	DpC Ene-Sep	Dev Ene-Sep	Pag Ene-Sep	SEje Ene-Sep
Prog-Prop-TPProy-NPProy-TAct-NAct								
<b>LIMONES</b>								
006 02 0 006 0 09	CONSTRUCCION DE PISOS FIRMES EN LA COLONIA SAN JUAN, LOCALIDAD DE PUEBLO JUAREZ.	0.00	40,000.00	40,000.00	95.91	11,971.22	11,971.22	28,028.78
006 02 0 006 0 10	CONSTRUCCION DE PISOS FIRMES EN LOCALIDAD DE EL POBLADO.	0.00	40,000.00	40,000.00	95.91	39,464.84	39,464.84	535.16
006 02 0 007 0 007	MEJORAMIENTO DE ALUMBRADO PUBLICO	0.00	3,670,000.00	3,670,000.00	7,105.06	3,151,280.71	3,151,280.71	518,719.29
006 02 0 007 0 11	REHABILITACION DE ALUMBRADO PUBLICO, EN LAS COLONIAS EMILIANO ZAPATA, CENTRO Y LAS HIGUERAS, LOCALIDAD COQUIMATLAN	0.00	950,000.00	950,000.00	709.16	949,290.83	949,290.83	709.17
006 02 0 007 0 12	REHABILITACION DE ALUMBRADO PUBLICO, EN LAS CALLES 5 DE MAYO, JESUS ALCARAZ, REFORMA E INDEPENDENCIA, COL. CENTRO, LOCALIDAD COQUIMATLAN.	0.00	600,000.00	600,000.00	528.74	599,471.26	599,471.26	528.74
006 02 0 007 0 13	AMPLIACION DE RED ELECTRICA, CALLE JAZMIN LOCALIDAD EL COLOMO.	0.00	400,000.00	400,000.00	412.91	217,400.61	217,400.61	182,599.39
006 02 0 007 0 14	AMPLIACION DE ALUMBRADO PUBLICO, LOCALIDAD EL ALGODONAL.	0.00	600,000.00	600,000.00	19.74	333,246.83	333,246.83	266,753.17
006 02 0 007 0 15	REHABILITACION DE ALUMBRADO PUBLICO, LOCALIDAD LA SIDRA.	0.00	300,000.00	300,000.00	1,455.67	277,646.22	277,646.22	22,353.78
006 02 0 007 0 16	REHABILITACION DE ALUMBRADO PUBLICO, LOCALIDAD EL CHICAL	0.00	320,000.00	320,000.00	1,552.72	304,515.22	304,515.22	15,484.78
006 02 0 007 0 17	REHABILITACION DE ALUMBRADO PUBLICO, LOCALIDAD LOS LIMONES.	0.00	250,000.00	250,000.00	1,213.06	234,854.87	234,854.87	15,145.13
006 02 0 007 0 18	REHABILITACION DE ALUMBRADO PUBLICO, LOCALIDAD EL POBLADO.	0.00	250,000.00	250,000.00	1,213.06	234,854.87	234,854.87	15,145.13
006 02 0 008 SALUD		0.00	700,000.00	700,000.00	670.80	209,798.75	209,798.75	490,201.25
006 02 0 008 0 03	REHABILITACION DE RASTRO MUNICIPAL, LOCALIDAD COQUIMATLAN	0.00	700,000.00	700,000.00	670.80	209,798.75	209,798.75	490,201.25
006 02 0 999	GASTOS INDIRECTOS 3%	0.00	1,048,914.58	1,048,914.58	0.00	687,188.04	687,188.04	361,726.54
006 02 0 999 0 03	GASTOS INDIRECTOS (SERVICIO DEL SEGUIMIENTO Y CONTROL DE LA EJECUCION DE LAS OBRAS DEL PROGRAMA "FAISMUN", EN EL	0.00	1,048,914.58	1,048,914.58	0.00	687,188.04	687,188.04	361,726.54



# MUNICIPIO DE COQUIMATLAN, COL.

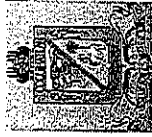
Sistema Integral de Contabilidad Gubernamental

## ESTADO ANALITICO DEL EJERCICIO DEL PRESUPUESTO DE EGRESOS

DEL 1 DE ENERO AL 30 DE SEPTIEMBRE DE 2023

Análisis por: Programa Presupuestario

Clave Presupuestaria	Descripción	Apr. Ene-Sep	AyR Ene-Sep	PrM Ene-Sep	DpC Ene-Sep	Dev Ene-Sep	Pag. Ene-Sep	SEje Ene-Sep
Prog-Prop-TProy-NProy-TAct-NAct								
<b>MUNICIPIO DE COQUIMATLAN, COLIMA)</b>								
<b>007</b>	<b>MAJORAMIENTO EN LA APLICACIÓN DE LA NORMATIVIDAD DE LAS LEYES Y REGLAMENTOS</b>	<b>464,447.40</b>	<b>40,821.15</b>	<b>505,268.55</b>	<b>0.00</b>	<b>505,268.55</b>	<b>505,268.55</b>	<b>0.0</b>
007 01	MAJORAMIENTO EN LA APLICACION DE LA NORMATIVIDAD DE LAS LEYES Y REGLAMENTOS	464,447.40	40,821.15	505,268.55	0.00	505,268.55	505,268.55	0.0
<b>008</b>	<b>MANEJO EFICIENTE DE LA DEUDA PUBLICA SOSTENIBLE</b>	<b>944,208.69</b>	<b>193,578.11</b>	<b>1,137,786.80</b>	<b>0.00</b>	<b>1,137,786.80</b>	<b>1,137,786.80</b>	<b>0.0</b>
008 01	MANEJO EFICIENTE DE LA DEUDA PUBLICA SOSTENIBLE	944,208.69	193,578.11	1,137,786.80	0.00	1,137,786.80	1,137,786.80	0.0
<b>009</b>	<b>MANTENER ADECUADAMENTE LA INFRAESTRUCTURA Y LOS REGISTRO ADMINISTRATIVOS DE LOS PANTEONES</b>	<b>97,248.25</b>	<b>-36,558.27</b>	<b>60,689.98</b>	<b>0.00</b>	<b>60,689.98</b>	<b>60,689.98</b>	<b>0.0</b>
009 01	MANTENER ADECUADAMENTE LA INFRAESTRUCTURA Y LOS REGISTRO ADMINISTRATIVOS DE LOS PANTEONES	97,248.25	-36,558.27	60,689.98	0.00	60,689.98	60,689.98	0.0
<b>010</b>	<b>MANTENIMIENTO ADECUADO EN TIEMPO Y FORMA EN AÉREAS VERDES, PARQUES Y JARDINES</b>	<b>141,516.14</b>	<b>136,010.20</b>	<b>277,526.34</b>	<b>0.00</b>	<b>277,526.34</b>	<b>277,526.34</b>	<b>0.0</b>
010 01	MANTENIMIENTO ADECUADO EN TIEMPO Y FORMA EN AEREA VERDES, PARQUES Y JARDINES	141,516.14	136,010.20	277,526.34	0.00	277,526.34	277,526.34	0.0
<b>011</b>	<b>MEJORAMIENTO DE COMUNICACIÓN SOCIAL</b>	<b>505,082.61</b>	<b>-48,486.54</b>	<b>456,596.07</b>	<b>0.00</b>	<b>456,596.07</b>	<b>456,596.07</b>	<b>0.0</b>
011 01	MEJORAMIENTO DE COMUNICACION SOCIAL	505,082.61	-48,486.54	456,596.07	0.00	456,596.07	456,596.07	0.0
<b>012</b>	<b>MEJORAMIENTO DEL ENTORNO SOCIAL PARA PREVENIR EL DELITO</b>	<b>14,436,892.85</b>	<b>-2,857,346.17</b>	<b>11,579,546.68</b>	<b>0.00</b>	<b>11,579,546.68</b>	<b>11,173,867.12</b>	<b>0.0</b>
012 01	MEJORAMIENTO DEL ENTORNO SOCIAL PARA PREVENIR EL DELITO	14,436,892.85	-2,857,346.17	11,579,546.68	0.00	11,579,546.68	11,173,867.12	0.0
<b>013</b>	<b>MEJORAMIENTO DEL ENTORNO SOCIAL PARA PREVENIR EL DELITO</b>	<b>12,049,669.52</b>	<b>-2,379,486.70</b>	<b>9,670,182.82</b>	<b>0.00</b>	<b>9,670,182.82</b>	<b>9,264,503.26</b>	<b>0.0</b>
013 01	MEJORAMIENTO DEL ENTORNO SOCIAL PARA PREVENIR EL DELITO	12,049,669.52	-2,379,486.70	9,670,182.82	0.00	9,670,182.82	9,264,503.26	0.0
<b>013</b>	<b>PREVENIR, DETECTAR Y ATENDER LA VULNERABILIDAD Y LA EXCLUSION DE LAS PERSONAS</b>	<b>6,238,964.61</b>	<b>-96,002.34</b>	<b>6,142,962.27</b>	<b>0.00</b>	<b>6,142,962.27</b>	<b>6,142,962.27</b>	<b>0.0</b>
013 01	PREVENIR, DETECTAR Y ATENDER LA VULNERABILIDAD Y LA EXCLUSION DE LAS PERSONAS	6,238,964.61	-96,002.34	6,142,962.27	0.00	6,142,962.27	6,142,962.27	0.0
<b>014</b>	<b>PROGRAMA DE GESTION DEL ORDENAMIENTO TERRITORIAL Y HABITAT</b>	<b>3,029,195.21</b>	<b>-551,985.32</b>	<b>2,477,209.89</b>	<b>0.00</b>	<b>2,477,209.89</b>	<b>2,473,109.89</b>	<b>0.0</b>
014 01	PROGRAMA DE GESTION DEL ORDENAMIENTO TERRITORIAL Y HABITAT	3,029,195.21	-551,985.32	2,477,209.89	0.00	2,477,209.89	2,473,109.89	0.0
<b>014</b>	<b>PROGRAMA DE GESTION DEL ORDENAMIENTO TERRITORIAL Y HABITAT</b>	<b>200,400.16</b>	<b>92,694.69</b>	<b>293,094.85</b>	<b>0.00</b>	<b>293,094.85</b>	<b>288,994.85</b>	<b>0.0</b>
014 01	PROGRAMA DE GESTION DEL ORDENAMIENTO TERRITORIAL Y HABITAT	200,400.16	92,694.69	293,094.85	0.00	293,094.85	288,994.85	0.0
<b>015</b>	<b>PROGRAMA DE MEJORAMIENTO DEL GASTO Y DEUDA PUBLICA</b>	<b>3,379,200.03</b>	<b>-83,695.62</b>	<b>3,295,504.41</b>	<b>0.00</b>	<b>3,295,504.41</b>	<b>3,288,304.41</b>	<b>0.0</b>
015 01	PROGRAMA DE MEJORAMIENTO DEL GASTO Y DEUDA PUBLICA	3,379,200.03	-83,695.62	3,295,504.41	0.00	3,295,504.41	3,288,304.41	0.0
<b>015</b>	<b>PROGRAMA DE MEJORAMIENTO DEL GASTO Y DEUDA PUBLICA</b>	<b>434,045.66</b>	<b>92,562.13</b>	<b>526,607.79</b>	<b>0.00</b>	<b>526,607.79</b>	<b>519,407.79</b>	<b>0.0</b>
015 01	PROGRAMA DE MEJORAMIENTO DEL GASTO Y DEUDA PUBLICA	434,045.66	92,562.13	526,607.79	0.00	526,607.79	519,407.79	0.0



# MUNICIPIO DE COQUIMATLAN, COL.

Sistema Integral de Contabilidad Gubernamental

## ESTADO ANALITICO DEL EJERCICIO DEL PRESUPUESTO DE EGRESOS

DEL 1 DE ENERO AL 30 DE SEPTIEMBRE DE 2023


Análisis por: Programa Presupuestario

Clave Presupuestaria	Descripción	Apr. Ene-Sep	AyR Ene-Sep	PrM: Ene-Sep	DpC Ene-Sep	Dev Ene-Sep	Pag: Ene-Sep	SEje Ene-Sep
Prog-Prop-TProy-NProyTAct-NAct								
016	RESCATAR A JOVENES DE LAS ADICCIONES	230,601.11	-5,139.40	225,461.71	0.00	225,461.71	221,503.31	0.00
016 01	RESCATAR A JOVENES DE LAS ADICCIONES	230,601.11	-5,139.40	225,461.71	0.00	225,461.71	221,503.31	0.00
017	SERVICIOS DE LIMPIEZA Y RECOLECCION DE BASURA	18,340,254.67	526,481.06	18,866,735.73	0.00	18,866,735.73	18,661,422.43	0.00
017 01	SERVICIOS DE LIMPIEZA Y RECOLECCION DE BASURA	14,871,899.41	1,268,903.78	16,140,803.19	0.00	16,140,803.19	15,935,489.89	0.00
018	VIGILANCIA, SEGUIMIENTO, EVALUACION Y CONTROL DE LA ADMINISTRACION PUBLICA MUNICIPAL	391,508.20	11,942.37	403,450.57	6.00	403,444.57	403,444.57	6.00
018 01	VIGILANCIA, SEGUIMIENTO, EVALUACION Y CONTROL DE LA ADMINISTRACION PUBLICA MUNICIPAL	391,508.20	11,942.37	403,450.57	6.00	403,444.57	403,444.57	6.00
<b>TOTAL DEL GASTO:</b>		<b>72,054,838.03</b>	<b>7,149,611.88</b>	<b>79,204,449.91</b>	<b>687,975.91</b>	<b>63,907,905.63</b>	<b>63,007,562.01</b>	<b>15,296,544.28</b>



# COQUIMATLÁN

H. AYUNTAMIENTO 2021 - 2024




**Indicadores de Postura Fiscal**

"2023, AÑO DE LA CONMEMORACIÓN DEL 500 ANIVERSARIO DE LA FUNDACIÓN DE LA VILLA DE COLIMA"

**"H. Ayuntamiento Coquimatlán, Colima"**

Reforma S/N y Jesús Alcaraz, Coquimatlán, Col., Tel: 312 207 89 66, 312 207 92 58 C. P. 28400





MUNICIPIO DE COQUIMATLAN, COL.

Sistema Integral de Contabilidad Gubernamental

INDICADORES DE POSTURA FISCAL

DEL 1 DE ENERO AL 30 DE SEPTIEMBRE DE 2023  
(Cifras en Pesos)

Concepto	Estimado/Aprobado	Devengado	Recaudado/Pagado
----------	-------------------	-----------	------------------

**I. Ingresos Presupuestarios**

1. Ingresos del Gobierno de la Entidad Federativa

2. Ingresos del Sector Paraestatal

117,121,163.90      126,164,191.08      126,164,191.08

**II. Egresos Presupuestarios**

3. Egresos del Gobierno de la Entidad Federativa

4. Egresos del Sector Paraestatal

95,504,323.32      84,656,195.26      83,755,851.64

**III. Balance Presupuestario(Superávit o Déficit)(III = I - II)**

21,616,840.58      41,507,995.82      42,408,339.44

Concepto	Estimado/Aprobado	Devengado	Recaudado/Pagado
----------	-------------------	-----------	------------------

**III. Balance Presupuestario(Superávit o Déficit)**

21,616,840.58      41,507,995.82      42,408,339.44

**IV. Intereses, Comisiones y Gastos de la Deuda**

368,823.42      506,917.53      506,917.53

**V. Balance Primario(Superávit o Déficit)(V = III + IV)**

21,248,017.16      41,001,078.29      41,901,421.91

Concepto	Estimado/Aprobado	Devengado	Recaudado/Pagado
----------	-------------------	-----------	------------------

**A. Financiamiento**


0.00      0.00      0.00

**B. Amortización de la Deuda**

575,385.27      630,869.27      630,869.27


**C. Financiamiento Neto**

-575,385.27      -630,869.27      -630,869.27




# COQUIMATLÁN

H. AYUNTAMIENTO 2021 - 2024




**Análisis de Saldo**




**MUNICIPIO DE COQUIMATLAN, COL.**  
**Sistema Integral de Contabilidad Gubernamental**  
**ANALISIS DE SALDOS CONTABLES**  
**DEL 1 DE SEPTIEMBRE AL 30 DE SEPTIEMBRE DE 2023**

Descripción	Saldo Anterior		Movimientos		Saldo Actual		Haber
	Debe	Haber	Debe	Haber	Debe	Haber	
<b>ACTIVO</b>	<b>291,014,941.16</b>	<b>0.00</b>	<b>26,936,132.65</b>	<b>24,080,166.33</b>	<b>293,870,907.48</b>	<b>0.00</b>	<b>0.00</b>
<b>ACTIVO CIRCULANTE</b>	<b>73,164,050.19</b>	<b>0.00</b>	<b>17,028,202.42</b>	<b>21,633,468.50</b>	<b>68,558,784.11</b>	<b>0.00</b>	<b>0.00</b>
<b>EFFECTIVO Y EQUIVALENTES</b>	<b>46,390,036.57</b>	<b>0.00</b>	<b>14,368,086.61</b>	<b>18,396,603.48</b>	<b>42,361,519.70</b>	<b>0.00</b>	<b>0.00</b>
<b>BANCOS/ TESORERIA</b>	<b>46,378,046.07</b>	<b>0.00</b>	<b>14,368,086.61</b>	<b>18,396,603.48</b>	<b>42,349,529.20</b>	<b>0.00</b>	<b>0.00</b>
<b>CUENTAS BANCARIAS TESORERIA MUNICIPAL</b>	<b>46,378,046.07</b>	<b>0.00</b>	<b>14,368,086.61</b>	<b>18,396,603.48</b>	<b>42,349,529.20</b>	<b>0.00</b>	<b>0.00</b>
<b>RECURSOS PROPIOS/ GASTOS CORRIENTES</b>	<b>3,591,540.29</b>	<b>0.00</b>	<b>0.00</b>	<b>0.00</b>	<b>0.00</b>	<b>0.00</b>	<b>3,591,540.29</b>
HSBC 4008935934 GASTO CORRIENTE	0.00	3,591,913.76	0.00	0.00	0.00	0.00	3,591,913.76
HSBC 4041573726 FIDEICOMISO BANOBRAS	310.41	0.00	0.00	0.00	310.41	0.00	0.00
HSBC 4041573809 GASOLINA Y DIESEL	63.06	0.00	0.00	0.00	63.06	0.00	0.00
<b>RECURSOS FAISM</b>	<b>3,999,691.70</b>	<b>0.00</b>	<b>23.32</b>	<b>0.00</b>	<b>3,999,715.02</b>	<b>0.00</b>	<b>0.00</b>
HSBC 4043543396 FAISM 2009	168,934.52	0.00	0.00	0.00	168,934.52	0.00	0.00
HSBC 4046011466 FAISM 2010	39,466.13	0.00	0.00	0.00	39,466.13	0.00	0.00
HSBC 4050652098 FAISM 2011	85,695.73	0.00	0.00	0.00	85,695.73	0.00	0.00
SCOTTIABANK 2400906166 FAISM 2012	0.00	73,735.18	0.00	0.00	0.00	0.00	73,735.18
HSBC 4008936239 FAISM 2008	3,657.82	0.00	0.00	0.00	3,657.82	0.00	0.00
SCOTTIABANK 2400930709 FAISM 2013	94,174.55	0.00	0.00	0.00	94,174.55	0.00	0.00
SCOTTIABANK 2400948721 FAISM 2014	559,769.34	0.00	23.32	0.00	559,792.66	0.00	0.00
SCOTTIABANK 2400963607 FOPAPEP 2014	3,117,401.70	0.00	0.00	0.00	3,117,401.70	0.00	0.00
SCOTTIABANK 2400963615 INFRAESTRUCTURA DEPORTIVA 2014	4,327.09	0.00	0.00	0.00	4,327.09	0.00	0.00
<b>RECURSOS FORTAMUN</b>	<b>678,124.37</b>	<b>0.00</b>	<b>0.00</b>	<b>0.00</b>	<b>678,124.37</b>	<b>0.00</b>	<b>0.00</b>
HSBC 4043543388 FORTAMUN 2009	68.06	0.00	0.00	0.00	68.06	0.00	0.00
HSBC 4046011474 FORTAMUN 2010	24,478.61	0.00	0.00	0.00	24,478.61	0.00	0.00
HSBC 4050652106 FORTAMUN 2011	7,623.52	0.00	0.00	0.00	7,623.52	0.00	0.00
HSBC 4054079371 FORTAMUN 2012	148,414.43	0.00	0.00	0.00	148,414.43	0.00	0.00
HSBC 4008936247 FORTAMUN 2008	25,370.11	0.00	0.00	0.00	25,370.11	0.00	0.00
HSBC 4055922108 FORTAMUN 2013	485,127.49	0.00	0.00	0.00	485,127.49	0.00	0.00
HSBC 4056885361 FORTAMUN 2014	0.00	12,957.85	0.00	0.00	0.00	0.00	12,957.85
<b>RECURSOS DE PROGRAMAS FEDERALES</b>	<b>34,812,660.87</b>	<b>0.00</b>	<b>13,020,502.16</b>	<b>18,272,217.55</b>	<b>29,560,945.48</b>	<b>0.00</b>	<b>0.00</b>
SCOTTIABANK 2400880140 ZONAS PRIORITARIAS 2011	4,883.87	0.00	0.00	0.00	4,883.87	0.00	0.00
SCOTTIABANK 2400879533 HABITAT 2011	0.00	4,791.37	0.00	0.00	0.00	0.00	4,791.37




MUNICIPIO DE COQUIMATLAN, COL.  
Sistema Integral de Contabilidad Gubernamental  
ANALISIS DE SALDOS CONTABLES  
DEL 1 DE SEPTIEMBRE AL 30 DE SEPTIEMBRE DE 2023

Descripción	Saldo Anterior		Movimientos		Saldo Actual	
	Debe	Haber	Debe	Haber	Debe	Haber
SCOTTIABANK 2400879541 PROYECTO CONTRA LA OBESIDAD	0.00	8,970.11	0.00	0.00	0.00	8,970.11
SCOTTIABANK 2400853178 ACTIVOS PRODUCTIVOS 2010	119.88	0.00	0.00	0.00	119.88	0.00
SCOTTIABANK 2400853003 RESCATE 2010	0.00	233.64	0.00	0.00	0.00	233.64
HSBC 4043543263 TRES POR UNO	3,635.40	0.00	0.00	0.00	3,635.40	0.00
HSBC 4044585644 RESCATE DE ESPACIOS	4,266.07	0.00	0.00	0.00	4,266.07	0.00
HSBC 4044585669 HABITAT 2009	961.27	0.00	0.00	0.00	961.27	0.00
HSBC 4008935801 VIVIENDA DIGNA	475.06	0.00	0.00	0.00	475.06	0.00
SCOTTIABANK 200915084 TRES POR UNO 2013	0.00	138,287.05	0.00	0.00	0.00	138,287.05
HSBC 4056288632 FOPEDEP	0.01	0.00	0.00	0.00	0.01	0.00
SCOTTIABANK 024936847 PROGRAMA PREP	3,114.08	0.00	0.00	0.00	3,114.08	0.00
SCOTTIABANK 02400968137 ACTI. COMIENDO SANO EN COQUIMATLAN	113,763.88	0.00	0.00	0.00	113,763.88	0.00
SCOTTIABANK 2400968145 PREP 2014	0.00	265,092.91	0.00	0.00	0.00	265,092.91
SCOTTIABANK 2400972363 FONDO DE CONTINGENCIAS ECONOMICAS PARA LA INVERSION 2014	0.00	66.61	0.00	0.00	0.00	66.61
SCOTTIABANK 02400968242 PROGRAMA FONDO PARA DESARROLLO MUNICIPAL	667.40	0.00	0.00	0.00	667.40	0.00
SCOTTIABANK 2400979015 FAISM 2015	0.00	101,666.79	0.00	0.00	0.00	101,666.79
SCOTTIABANK 2400983101 INFRAESTRUCTURA DEPORTIVA 2015	150.36	0.00	0.00	0.00	150.36	0.00
BBAJO 13711783 GASTO CORRIENTE	3,257,173.89	0.00	314,278.44	7,308.23	3,564,144.10	0.00
BBAJO 13715420 FORTAMUN	3,619.59	0.00	0.00	0.00	3,619.59	0.00
BBAJO 14242820 FONDO INFRAESTRUCTURA DEPORTIVA 2015	959,069.60	0.00	594,190.44	1,500,000.00	53,260.04	0.00
BBAJO 14992309 MUNICIPIO COQUI COL FORTAMUN 2016	11,066.17	0.00	24.56	0.00	11,090.73	0.00
BBAJO 15056591 GASTO CORRIENTE 2016	0.00	59,294.83	6,864,326.37	8,252,927.57	0.00	1,447,896.03
BBAJO 014992275 FAIS 2016	86,945.14	0.00	41.66	0.00	86,986.80	0.00
BBAJO 15719792 FORTALECE 2016	5,999.99	0.00	0.00	0.00	5,999.99	0.00
BBAJO 015924194 FAISM BANOBRAS 2016 ANTICIPO	49,560.71	0.00	23.75	0.00	49,584.46	0.00




MUNICIPIO DE COQUIMATLAN, COL.  
Sistema Integral de Contabilidad Gubernamental  
ANALISIS DE SALDOS CONTABLES  
DEL 1 DE SEPTIEMBRE AL 30 DE SEPTIEMBRE DE 2023

Descripción	Saldo Anterior		Movimientos		Saldo Actual	
	Debe	Haber	Debe	Haber	Debe	Haber
BBAJIO 016579948 3X1 PARA MIGRANTES 2016	13,246.48	0.00	6.35	0.00	13,252.83	0.00
BBAJIO 17925306 FORTAMUN 2017	29,890.77	0.00	0.00	0.00	29,890.77	0.00
BBAJIO 017928466 MUNICIPIO COQUIMATLAN FAIS 2017	14,226.98	0.00	6.82	0.00	14,233.80	0.00
BAJIO 18508499 INSTITUTO DE LAS MUJERES	0.15	0.00	0.00	0.00	0.15	0.00
BBAJIO 18700112 MUNICIPIO DE COQUIMATLAN COLIMA FORTALECE 2017	405,075.54	0.00	194.10	0.00	405,269.64	0.00
BBAJIO 019258813 MUNICIPIO DE COQUIMATLAN COLIMA FORTALECE 2017	95,843.17	0.00	45.93	0.00	95,889.10	0.00
BBAJIO 19878453 MUNICIPIO DE COQUIMATLAN COLIMA PROAGUA 2017 APARURAL	0.01	0.00	0.00	0.00	0.01	0.00
BBAJIO 19878222 MUNICIPIO DE COQUIMATLAN COLIMA PROAGUA 2017 APAUR	23,802.00	0.00	0.20	0.00	23,802.20	0.00
BBAJIO 19394378 MUNICIPIO DE COQUIMATLAN COLIMA 3X1 PARA MIGRANTES 2017	112,168.61	0.00	0.19	0.00	112,168.80	0.00
BAJIO 020805289 MUNICIPIO DE COQUIMATLAN FORTAMUN 2018	128,668.11	0.00	64.02	0.00	128,732.13	0.00
BAJIO 020805008 MUNICIPIO DE COQUIMATLAN FAIS 2018	3,279.76	0.00	2.57	0.00	3,282.33	0.00
BAJIO 21530035 MUNICIPIO DE COQUIMATLAN COLIMA FONDO DE PROYECTOS DE DESARROLLO REGIONAL 2018	336,376.46	0.00	161.18	0.00	336,537.64	0.00
BAJIO 24050783 FORTAMUN 2019	1,805,993.79	0.00	15.06	0.00	1,806,008.85	0.00
BAJIO 24051047 FAIS 2019	374,662.12	0.00	3.12	0.00	374,665.24	0.00
BAJIO 25241191 PROAGUA APUR 2019	33,384.73	0.00	0.28	0.00	33,385.01	0.00
BAJIO 25241076 MUNICIPIO DE COQUIMATLAN COLIMA PROAGUA 2019 APARTADO URBANO RECURSO FEDERAL	47,626.97	0.00	0.40	0.00	47,627.37	0.00
BAJIO 25241290 MUNICIPIO DE COQUIMATLAN PROAGUA 2019 RURAL REC FEDERACILES	6,646.00	0.00	0.06	0.00	6,646.06	0.00




MUNICIPIO DE COQUIMATLAN, COL.  
Sistema Integral de Contabilidad Gubernamental  
ANALISIS DE SALDOS CONTABLES  
DEL 1 DE SEPTIEMBRE AL 30 DE SEPTIEMBRE DE 2023

Descripción	Saldo Anterior		Movimientos		Saldo Actual		Haber
	Debe	Haber	Debe	Haber	Debe	Haber	
BAJIO 025859687 MUNICIPIO DE COQUIMATLAN COLIMA INSTITUTO DE LAS MUJERES 2019	32,991.03	0.00	0.28	0.00	32,991.31	0.00	
BAJIO 27414903 FORTAMUN 2020	2,349,693.46	0.00	19.58	0.00	2,349,713.04	0.00	
BAJIO 27414572 FAIS 2020	61,147.00	0.00	0.51	0.00	61,147.51	0.00	
BAJIO 29049301 MUNICIPIO DE COQUIMATLAN COLIMA PROAGUA 2020 MUNICIPAL	31,589.48	0.00	15.14	0.00	31,604.62	0.00	
BAJIO 029049202 MUNICIPIO DE COQUIMATLAN COL PROAGUA APARURAL 2020 FEDERAL	17,195.33	0.00	8.24	0.00	17,203.57	0.00	
BAJIO 30647259 MUNICIPIO DE COQUIMATLAN FIAS 2021	52,255.91	0.00	0.44	0.00	52,256.35	0.00	
BAJIO 30647051 MUNICIPIO DE COQUIMATLAN FORTAMUN 2021	615,857.21	0.00	5.31	0.00	615,862.52	0.00	
BAJIO 20865499 ESPECIFICA Y PRODUCTIVA FAIP 2014	10,077.49	0.00	4.83	0.00	10,082.32	0.00	
BAJIO 34750935 MUNICIPIO DE COQUIMATLAN FORTAMUN 2022	995,069.17	0.00	8.99	0.00	995,078.16	0.00	
BAJIO 34751057 MUNICIPIO DE COQUIMATLAN FAIS 2022	72,243.63	0.00	0.60	0.00	72,244.23	0.00	
BAJIO 37375953 PROAGUA FEDERAL 2022	6,911.08	0.00	0.06	0.00	6,911.14	0.00	
BAJIO 38566964 MUNICIPIO DE COQUIMATLAN FAIS 2023	16,429,853.52	0.00	3,648,382.03	6,816,732.16	13,261,503.39	0.00	
BAJIO 38566626 MUNICIPIO DE COQUIMATLAN FORTAMUN 2023	4,505,475.97	0.00	1,598,663.25	780,889.77	5,323,249.45	0.00	
BBAJIO 040201618 PROAGUA FEDERAL 2023	2,274,339.88	0.00	7.40	914,359.82	1,359,987.46	0.00	
<b>OTROS RECURSOS</b>	<b>10,479,109.42</b>	<b>0.00</b>	<b>1,347,561.13</b>	<b>124,385.93</b>	<b>11,702,284.62</b>	<b>0.00</b>	
HSBC 4046550554 AHORRO	0.00	24,043.56	0.00	0.00	0.00	24,043.56	
BAJIO 8853483 FAIS-BANOBAS 2013	10,503,152.98	0.00	1,347,561.13	124,385.93	11,726,328.18	0.00	
HSBC INTERESES FAIS	0.00	1,572.51	0.00	0.00	0.00	1,572.51	
HSBC INVERSION FAIS	1,572.51	0.00	0.00	0.00	1,572.51	0.00	
<b>DEPOSITOS DE FONDOS DE TERCEROS EN GARANTÍA Y/O ADMINISTRACIÓN EN GARANTÍA</b>	<b>11,990.50</b>	<b>0.00</b>	<b>0.00</b>	<b>0.00</b>	<b>11,990.50</b>	<b>0.00</b>	
FLORENCIO LARIOS GAYTAN S.A DE C.V.	15,000.00	0.00	0.00	0.00	15,000.00	0.00	



MUNICIPIO DE COQUIMATLAN, COL.  
Sistema Integral de Contabilidad Gubernamental  
ANALISIS DE SALDOS CONTABLES  
DEL 1 DE SEPTIEMBRE AL 30 DE SEPTIEMBRE DE 2023


Descripción	Saldo Anterior		Movimientos		Saldo Actual		Haber
	Debe	Haber	Debe	Haber	Debe	Haber	
SRIA. DESARROLLO RURAL	2,000.00	0.00	0.00	0.00	2,000.00	0.00	
IKON COPIROYAL S.A. DE C.V.	977.50	0.00	0.00	0.00	977.50	0.00	
COMISION FEDERAL DE ELECTRICIDAD	748.00	0.00	0.00	0.00	748.00	0.00	
PILAR ORTIZ MARQUEZ	0.00	6,735.00	0.00	0.00	0.00	6,735.00	
<b>DERECHOS A RECIBIR EFECTIVO O EQUIVALENTES</b>	<b>21,965,145.66</b>	<b>0.00</b>	<b>213,417.98</b>	<b>404,587.35</b>	<b>21,773,976.29</b>	<b>0.00</b>	
<b>CUENTAS POR COBRAR A CORTO PLAZO</b>	<b>1,990,492.73</b>	<b>0.00</b>	<b>64,649.95</b>	<b>88,382.01</b>	<b>1,966,760.67</b>	<b>0.00</b>	
<b>CUENTAS POR COBRAR A EMPLEADOS Y FUNCIONARIOS</b>	<b>1,990,492.73</b>	<b>0.00</b>	<b>64,649.95</b>	<b>88,382.01</b>	<b>1,966,760.67</b>	<b>0.00</b>	
<b>CUENTAS POR COBRAR DE INTEGRANTES DEL CABILDO</b>	<b>352,088.20</b>	<b>0.00</b>	<b>32,000.00</b>	<b>11,100.00</b>	<b>372,988.20</b>	<b>0.00</b>	
MANUEL PIZANO RAMOS	27,000.00	0.00	0.00	0.00	27,000.00	0.00	
OSCAR ORTIZ PADILLA	20,000.01	0.00	0.00	0.00	20,000.01	0.00	
VERÓNICA ÁNGEL RAYAS	1,000.00	0.00	0.00	0.00	1,000.00	0.00	
JOSE ANTONIO ALCARAZ ROBLES	49,750.00	0.00	0.00	0.00	49,750.00	0.00	
SUSANA LETICIA HDEZ. RODRIGUEZ	8,380.00	0.00	0.00	0.00	8,380.00	0.00	
SUSANA MARICELA VAZQUEZ RAMOS	2,850.00	0.00	0.00	0.00	2,850.00	0.00	
ELIZABETH PEÑUÑURI GALVAN	4,000.00	0.00	0.00	0.00	4,000.00	0.00	
ALEJANDRO CEBALLOS QUIROZ	7,180.00	0.00	0.00	0.00	7,180.00	0.00	
SERGIO ALEJANDRO POLANCO CABELLOS	0.00	8,000.00	0.00	0.00	0.00	8,000.00	
AMED JASAM TOSCANO LARIOS	31,063.00	0.00	0.00	0.00	31,063.00	0.00	
CAIN HERIBERTO DIAZ MORFIN	418.80	0.00	0.00	0.00	418.80	0.00	
ENRIQUE LÓPEZ OCHOA	30,600.00	0.00	0.00	0.00	30,600.00	0.00	
ELISA DECENA MENDEZ	7,500.00	0.00	0.00	0.00	7,500.00	0.00	
MA. TRINIDAD ROSALES RODRIGUEZ	3,650.00	0.00	2,000.00	1,100.00	4,550.00	0.00	
JOSE TRINIDAD AGUILAR CONTRERAS	9,500.00	0.00	0.00	1,000.00	8,500.00	0.00	
PABLO FRANCISCO ARECHIGA OCHOA	1,000.00	0.00	0.00	0.00	1,000.00	0.00	
JUAN ORTEGA SOLANO	6,000.00	0.00	0.00	500.00	5,500.00	0.00	
ROBERTO ESPINOZA MORFIN	6,000.00	0.00	0.00	0.00	6,000.00	0.00	
VERONICA CALVARIO MONTAÑO	0.00	0.58	0.00	0.00	0.00	0.58	
MARCO ANTONIO ESPÍRITU ISORDIA	9,999.95	0.00	0.00	0.00	9,999.95	0.00	
J JESUS MEDINA SALCEDO	4,000.00	0.00	0.00	0.00	4,000.00	0.00	
SOFIA CANDELARIA LOPEZ SAUCEDO	12,000.00	0.00	0.00	0.00	12,000.00	0.00	
PIZANO PEREZ MAYRA CITLALI	7,000.00	0.00	0.00	500.00	6,500.00	0.00	
SERGIO ANAIN DUEÑAS MANZO	0.00	0.04	0.00	0.00	0.00	0.04	
JOSE ALFREDO DIAZ ESPINOZA	500.00	0.00	0.00	0.00	500.00	0.00	



MUNICIPIO DE COQUIMATLAN, COL.  
Sistema Integral de Contabilidad Gubernamental  
ANALISIS DE SALDOS CONTABLES  
DEL 1 DE SEPTIEMBRE AL 30 DE SEPTIEMBRE DE 2023


Descripción	Saldo Anterior		Movimientos		Saldo Actual	
	Debe	Haber	Debe	Haber	Debe	Haber
ANDRES CONCEPCION MILANES MADRIGAL	1,197.06	0.00	0.00	0.00	1,197.06	0.00
FELIPE LAGOS AGUILERA	5,500.00	0.00	0.00	1,000.00	4,500.00	0.00
MARIA RUIZ ROSALES	10,000.00	0.00	0.00	0.00	10,000.00	0.00
HONORIO MEZA RODRIGUEZ	10,000.00	0.00	0.00	0.00	10,000.00	0.00
DIAZ DECENA AARON SINAI	27,000.00	0.00	15,000.00	2,000.00	40,000.00	0.00
GUILLERMINA ESCOBAR ALVAREZ	12,000.00	0.00	0.00	2,000.00	10,000.00	0.00
MARIA BETEL VELASCO OCHOA	42,000.00	0.00	0.00	2,000.00	40,000.00	0.00
GERARDO ANTONIO VALLEJO GOMEZ	3,000.00	0.00	0.00	1,000.00	2,000.00	0.00
KARINA GUADALUPE SALAZAR CHAVEZ	0.00	0.00	15,000.00	0.00	15,000.00	0.00
<b>CUENTAS POR COBRAR DE FUNCIONARIOS</b>	<b>345,227.44</b>	<b>0.00</b>	<b>6,500.00</b>	<b>8,875.00</b>	<b>342,852.44</b>	<b>0.00</b>
MICHEL RAMOS RAMON ALEJANDRO	1,327.61	0.00	0.00	0.00	1,327.61	0.00
SANDRO JAVIER VIERA QUIROZ	6,126.55	0.00	0.00	0.00	6,126.55	0.00
GUTIERREZ MORALES MARCELINO	4,750.00	0.00	0.00	500.00	4,250.00	0.00
YOLANDA JIMENEZ VIDRIO	20,000.00	0.00	0.00	0.00	20,000.00	0.00
AGUSTIN GEORGE GALLARDO	76,000.00	0.00	0.00	0.00	76,000.00	0.00
MA. CARMEN VARGAS CALVARIO	20,000.00	0.00	0.00	0.00	20,000.00	0.00
RUVALCABA VEGA MIRNA LORENA	4,468.01	0.00	0.00	0.00	4,468.01	0.00
CONTRERAS ORTEGA PORFIRIO	4,499.83	0.00	0.00	500.00	3,999.83	0.00
GALLARDO OSORIO MIGUEL	400.00	0.00	0.00	0.00	400.00	0.00
ARTURO DE JESUS GAMA	3,000.00	0.00	0.00	0.00	3,000.00	0.00
MIGUEL ANGEL ARAIZA BENTURA	6,000.00	0.00	0.00	0.00	6,000.00	0.00
FLORENCIO LOPEZ CARDENAS	1,000.00	0.00	0.00	0.00	1,000.00	0.00
MARGARITO MARTINEZ AYALA	27,687.01	0.00	0.00	0.00	27,687.01	0.00
RUBEN DIAZ FARIAS	5,000.00	0.00	0.00	0.00	5,000.00	0.00
CORDOVA UREÑA JOSE ANTONIO	10,000.00	0.00	0.00	0.00	10,000.00	0.00
JOSE ERNESTO HERNANDEZ LARIOS	2,599.93	0.00	0.00	0.00	2,599.93	0.00
SAMUEL MUÑOZ GUERRERO	7,470.73	0.00	0.00	0.00	7,470.73	0.00
MARIA DEL CARMEN ROSALES CARRILLO	2,000.00	0.00	0.00	0.00	2,000.00	0.00
RAMIRO TOSCANO SANCHEZ	1,750.00	0.00	0.00	0.00	1,750.00	0.00
MARIA ELENA ESPINOZA DENIZ	4,461.06	0.00	0.00	0.00	4,461.06	0.00
ROSALBA PADILLA GÓMEZ	2,200.00	0.00	0.00	0.00	2,200.00	0.00
JHONATHAN JOHEL ZULUAGA ORTIZ	450.00	0.00	0.00	0.00	450.00	0.00
JOSE REMIGIO JUAREZ LEON	2,000.00	0.00	0.00	0.00	2,000.00	0.00
LUIS ENRIQUE SANDOVAL MENDOZA	6,000.00	0.00	0.00	0.00	6,000.00	0.00






**MUNICIPIO DE COQUIMATLAN, COL.**  
 Sistema Integral de Contabilidad Gubernamental  
**ANALISIS DE SALDOS CONTABLES**  
**DEL 1 DE SEPTIEMBRE AL 30 DE SEPTIEMBRE DE 2023**

Descripción	Saldo Anterior		Movimientos		Saldo Actual		Haber
	Debe	Haber	Debe	Haber	Debe	Haber	
SUAREZ CORTES LUIS MIGUEL	2,000.00	0.00	0.00	0.00	2,000.00	0.00	0.00
JOSE LUIS LEON BALTAZAR	4,750.00	0.00	0.00	500.00	4,250.00	0.00	0.00
CRUZ MAGAÑA EDSON FELIPE	0.00	500.00	0.00	0.00	0.00	500.00	500.00
GREGORIO ESPINOZA DENIZ	42,499.98	0.00	0.00	0.00	42,499.98	0.00	0.00
PEREDIA MEDINA MARGARITO	736.94	0.00	0.00	0.00	736.94	0.00	0.00
GUSTAVO OROZCO REYES	1,974.79	0.00	0.00	0.00	1,974.79	0.00	0.00
RODRIGO GOMEZ FLORES	1,475.00	0.00	0.00	1,475.00	0.00	0.00	0.00
JOSEFINA RUIZ CHAVEZ	8,400.00	0.00	0.00	400.00	8,000.00	0.00	0.00
RAUL MUÑOZ MORALES	12,500.00	0.00	0.00	3,000.00	9,500.00	0.00	0.00
RAFAEL BALLESTEROS MAGAÑA	8,500.00	0.00	0.00	0.00	8,500.00	0.00	0.00
CARRILLO BAUTISTA VICTOR	0.00	0.00	3,000.00	0.00	3,000.00	0.00	0.00
ORLANDO							
CARRILLO RUIZ RUBEN	26,000.00	0.00	0.00	2,000.00	24,000.00	0.00	0.00
PEDRO FIGUEROA VARGAS	12,200.00	0.00	0.00	0.00	12,200.00	0.00	0.00
GALINDO SABAS NAYELI VIRIDIANA	5,500.00	0.00	3,500.00	500.00	8,500.00	0.00	0.00
<b>CUENTAS POR COBRAR DE</b>	<b>697,406.46</b>	<b>0.00</b>	<b>26,149.95</b>	<b>42,607.01</b>	<b>680,949.40</b>	<b>0.00</b>	<b>0.00</b>
<b>TRABAJADORES SINDICALIZADOS</b>							
ROSA EVELIA LARIOS NAVARRO	15,000.00	0.00	6,000.00	2,000.00	19,000.00	0.00	0.00
SALVADOR MONTAÑO GUZMAN	15,000.00	0.00	0.00	0.00	15,000.00	0.00	0.00
NESTOR LOPEZ GONZALEZ	10,000.00	0.00	0.00	2,000.00	8,000.00	0.00	0.00
BAUDELIA HERNANDEZ CRUZ	0.00	0.15	0.00	0.00	0.00	0.15	0.15
LIVIER SANTANA COBIAN	25,000.00	0.00	0.00	0.00	25,000.00	0.00	0.00
ANA MARIBEL RAMIREZ ROSALES	0.00	0.03	0.00	0.00	0.00	0.03	0.03
HUGO CARDENAS GONZALEZ	0.01	0.00	0.00	0.00	0.01	0.00	0.00
RAMON MANZO ROSALES	8,063.11	0.00	0.00	0.00	8,063.11	0.00	0.00
ROSARIO YAZMIN RINCON DELGADO	15,000.00	0.00	0.00	0.00	15,000.00	0.00	0.00
GLORIA MELCHOR FLORES	0.21	0.00	0.00	0.00	0.21	0.00	0.00
IRMA CRISTINA ROCHA CARBAJAL	0.00	0.05	0.00	0.00	0.00	0.05	0.05
OCHOA GUTIERREZ OSWALDO	6,000.01	0.00	0.00	0.00	6,000.01	0.00	0.00
MANUEL							
RIGOBERTO CASTRO CASTAÑEDA	76,000.00	0.00	0.00	8,000.00	68,000.00	0.00	0.00
JORGE ARMANDO GONZALEZ	20,000.00	0.00	0.00	0.00	20,000.00	0.00	0.00
GUTIERREZ							
JUAN FRANCISCO PEREZ GALLARDO	31,000.00	0.00	0.00	2,000.00	29,000.00	0.00	0.00
HERNANDEZ LOPEZ ARTURO	24,883.22	0.00	0.00	0.00	24,883.22	0.00	0.00
JOSE ANTONIO GUZMAN ZUÑIGA	36,000.00	0.00	0.00	0.00	36,000.00	0.00	0.00
JUAN VAZQUEZ TEODORO	6,000.00	0.00	0.00	0.00	6,000.00	0.00	0.00
PATRICIA DELGADO CARRILLO	6,992.00	0.00	0.00	0.00	6,992.00	0.00	0.00




MUNICIPIO DE COQUIMATLAN, COL.  
Sistema Integral de Contabilidad Gubernamental  
ANALISIS DE SALDOS CONTABLES  
DEL 1 DE SEPTIEMBRE AL 30 DE SEPTIEMBRE DE 2023

Descripción	Saldo Anterior		Movimientos		Saldo Actual		Haber
	Debe	Haber	Debe	Haber	Debe	Haber	
ESPINOZA TORRES CANDELARIO	19,200.00	0.00	15,000.00	0.00	34,200.00	0.00	
MA. DEL ROSARIO SOTO RODRIGUEZ	32,571.16	0.00	0.00	857.06	31,714.10	0.00	
RINCON MARTINEZ GABINO	10,000.00	0.00	0.00	0.00	10,000.00	0.00	
POLANCO LARIOS JESUS CANDELARIO	15,000.00	0.00	0.00	0.00	15,000.00	0.00	
CHRISTIAN JOEL MUÑOZ DELGADO	4,707.16	0.00	0.00	0.00	4,707.16	0.00	
PIZANO ANGUIJANO J GUADALUPE	0.02	0.00	0.00	0.00	0.02	0.00	
ARTURO SERAFIN HERNANDEZ	30,000.00	0.00	0.00	0.00	30,000.00	0.00	
SANTANA							
DORA BELINDA BENAVIDES RAMOS	20,000.00	0.00	0.00	0.00	20,000.00	0.00	
JOSE GUADALUPE BENAVIDES FLORIAN	7,166.00	0.00	0.00	0.00	7,166.00	0.00	
RAUL DECENA CALVARIO	10,000.00	0.00	0.00	0.00	10,000.00	0.00	
CARLOS ALBERTO GUTIERREZ ZEPEDA	0.00	3,572.97	5,149.95	5,149.95	0.00	3,572.97	
FLORA MIREYA UREÑA JARA	52,896.29	0.00	0.00	0.00	52,896.29	0.00	
BEATRIZ ADRIANA RAMIREZ PADILLA	2,816.68	0.00	0.00	0.00	2,816.68	0.00	
ARTURO RANGEL RUIZ	2,000.00	0.00	0.00	0.00	2,000.00	0.00	
KARINA MARISOL HEREDIA GUZMAN	4,731.72	0.00	0.00	0.00	4,731.72	0.00	
ROBERTO CARLOS EPINOZA MORFIN	6,000.00	0.00	0.00	0.00	6,000.00	0.00	
LUIS NOE DENIZ ROSALES	600.00	0.00	0.00	0.00	600.00	0.00	
JESUS MOJICA LOPEZ	57,500.00	0.00	0.00	0.00	57,500.00	0.00	
VIRGINIA MEZA NAVA	6,000.00	0.00	0.00	0.00	6,000.00	0.00	
GIOVANNI ALEJANDRO ESTRADA ISLAS	25,000.00	0.00	0.00	0.00	25,000.00	0.00	
MACIAS JORGE ALEJANDRO	8,500.00	0.00	0.00	0.00	8,500.00	0.00	
JUAN HERIBERTO DELGADO LARIOS	0.00	476.59	0.00	0.00	0.00	476.59	
JOSE IGNACIO DIAZ CHAVIRA	0.00	71.34	0.00	0.00	0.00	71.34	
JACOBO FRANCISCO GERARDO	500.00	0.00	0.00	0.00	500.00	0.00	
JORGE ARMANDO MORAN PINTO	32,000.00	0.00	0.00	0.00	32,000.00	0.00	
JUANA COBIAN RUELAS	40,000.00	0.00	0.00	20,000.00	20,000.00	0.00	
JOSE GUADALUPE LOPEZ BENAVIDES	3,000.00	0.00	0.00	0.00	3,000.00	0.00	
UREÑA MEJIA DIANA MAGDALENA	9,000.00	0.00	0.00	1,000.00	8,000.00	0.00	
JOSE LUIS FRANCO TOPETE	7,400.00	0.00	0.00	1,600.00	5,800.00	0.00	
<b>CUENTAS POR COBRAR DE POLICIAS</b>	<b>336,734.47</b>	<b>0.00</b>	<b>0.00</b>	<b>15,800.00</b>	<b>320,934.47</b>	<b>0.00</b>	
JUAN ARIAS CERVANTES	7,282.71	0.00	0.00	0.00	7,282.71	0.00	
ANGEL PIZANO HERNANDEZ	6,500.00	0.00	0.00	0.00	6,500.00	0.00	
JULIO CESAR ALCARAZ RIVERA	1,328.56	0.00	0.00	0.00	1,328.56	0.00	
RAYAS RAMOS LUCIANO HUMBERTO	199.98	0.00	0.00	0.00	199.98	0.00	
MOLINA SALAZAR ESMERALDA	10,000.00	0.00	0.00	0.00	10,000.00	0.00	
RAMON SERRATOS ANDRADE	5,502.33	0.00	0.00	0.00	5,502.33	0.00	




MUNICIPIO DE COQUIMATLAN, COL.  
Sistema Integral de Contabilidad Gubernamental  
ANALISIS DE SALDOS CONTABLES  
DEL 1 DE SEPTIEMBRE AL 30 DE SEPTIEMBRE DE 2023

Descripción	Saldo Anterior		Movimientos		Saldo Actual	
	Debe	Haber	Debe	Haber	Debe	Haber
JOSE GUZMAN FUERTE	8,295.98	0.00	0.00	0.00	8,295.98	0.00
JOSE MANUEL GUZMAN CARRASCO	4,601.41	0.00	0.00	0.00	4,601.41	0.00
LEONEL MENDOZA LEON	3,250.00	0.00	0.00	0.00	3,250.00	0.00
FRANCISCO MIGUEL MILANES JUAREZ	2,000.00	0.00	0.00	0.00	2,000.00	0.00
CORTES RIVERA GUMARO	2,500.00	0.00	0.00	0.00	2,500.00	0.00
ANGEL PIZANO HERNANDEZ	0.01	0.00	0.00	0.00	0.01	0.00
CELIA SHIRLEY FRANCO PIZANO	3,000.01	0.00	0.00	0.00	3,000.01	0.00
JUAN JESUS LOPEZ AGUILAR	5,285.32	0.00	0.00	0.00	5,285.32	0.00
MARTIN GALLARDO CRISTOBAL	1,250.00	0.00	0.00	0.00	1,250.00	0.00
EFREN RUELAS BARAJAS	600.00	0.00	0.00	0.00	600.00	0.00
SALOMON CAMPOS COBARRUBIAS	1,000.00	0.00	0.00	0.00	1,000.00	0.00
CESAR FIGUEROA CABRERA	12,712.32	0.00	0.00	1,500.00	11,212.32	0.00
JESUS SANTILLAN CHAVIRA	5,100.00	0.00	0.00	0.00	5,100.00	0.00
MARINA SUAREZ CORTES	8,000.00	0.00	0.00	0.00	8,000.00	0.00
JORGE FABIAN DE LA MORA TORRES	5,000.00	0.00	0.00	0.00	5,000.00	0.00
JANET GUADALUPE RODRIGUEZ PADILLA	5,000.00	0.00	0.00	0.00	5,000.00	0.00
SANTANA YAÑEZ WILLIAM GIOVANNI	13,101.83	0.00	0.00	0.00	13,101.83	0.00
GUTIERREZ LOPEZ PEDRO CESAR	0.00	0.60	0.00	0.00	0.00	0.60
MARCO ANTONIO PADILLA AVILA	5,966.20	0.00	0.00	0.00	5,966.20	0.00
RIVERA OLMOS JESUS	5,000.00	0.00	0.00	0.00	5,000.00	0.00
EVELIA HERNANDEZ RUIZ	10,000.00	0.00	0.00	0.00	10,000.00	0.00
MILANES JUAREZ HECTOR	1,000.00	0.00	0.00	0.00	1,000.00	0.00
GARCIA VARGAS DANIEL	1,000.00	0.00	0.00	0.00	1,000.00	0.00
CLAUDIA JANET ISLAS RESENDIZ	9,750.00	0.00	0.00	0.00	9,750.00	0.00
EFRAIN ESPINOZA MENDOZA	54.00	0.00	0.00	0.00	54.00	0.00
GUTIERREZ ISORDIA GUILLERMO	1,400.00	0.00	0.00	0.00	1,400.00	0.00
FERNANDO VILLAVICENCIO LUGO	5,000.00	0.00	0.00	0.00	5,000.00	0.00
JOSE MERCADO PLASCENCIA	0.00	0.36	0.00	0.00	0.00	0.36
GUSTAVO AVALOS ALTAMIRANO	35,000.00	0.00	0.00	0.00	35,000.00	0.00
ALAN FERNANDO CUEVA VEJAR	3,815.16	0.00	0.00	0.00	3,815.16	0.00
MIGUEL ANGEL VAZQUEZ QUEVEDO	500.00	0.00	0.00	0.00	500.00	0.00
DAVID TRINIDAD SAHAGUN SARMIENTA	2,336.09	0.00	0.00	0.00	2,336.09	0.00
FRANCISCO JAVIER BRIZUELA MIRANDA	322.40	0.00	0.00	0.00	322.40	0.00
PEDRO BRIZUELA MIRANDA	1,578.03	0.00	0.00	0.00	1,578.03	0.00




**MUNICIPIO DE COQUIMATLAN, COL.**  
 Sistema Integral de Contabilidad Gubernamental  
**ANALISIS DE SALDOS CONTABLES**  
**DEL 1 DE SEPTIEMBRE AL 30 DE SEPTIEMBRE DE 2023**

Descripción	Saldo Anterior		Movimientos		Saldo Actual		Haber
	Debe	Haber	Debe	Haber	Debe	Haber	
HUMBERTO GUERRERO MORALES	630.16	0.00	0.00	0.00	630.16	0.00	0.00
CLAUDIO RICARDO ERNESTO	20,000.00	0.00	0.00	2,500.00	17,500.00	0.00	0.00
RIVERA FARIAS ABEL	7,200.00	0.00	0.00	1,200.00	6,000.00	0.00	0.00
RUIZ GEORGE LUIS ENRIQUE	15,000.00	0.00	0.00	0.00	15,000.00	0.00	0.00
SERGIO OCTAVIO RODRIGUEZ ROSALES	10,000.00	0.00	0.00	0.00	10,000.00	0.00	0.00
JOSE FLORENCIO ALVAREZ MANCILLA	297.79	0.00	0.00	0.00	297.79	0.00	0.00
JESUS OROZCO MORENO	9,000.00	0.00	0.00	2,000.00	7,000.00	0.00	0.00
MIREYA CALVARIO MONTAÑO	7,500.00	0.00	0.00	0.00	7,500.00	0.00	0.00
AVALOS ALTAMIRANO J JESUS	17,222.20	0.00	0.00	0.00	17,222.20	0.00	0.00
AGUILAR REGLA CARLOS ALEJANDRO	0.00	147.06	0.00	0.00	0.00	147.06	0.00
SANTILLAN CHAVIRA ANTONIO	2,000.00	0.00	0.00	2,000.00	0.00	0.00	0.00
CYNTHIA ELPIDIA BARRAGAN RODRIGUEZ	9,000.00	0.00	0.00	1,000.00	8,000.00	0.00	0.00
RUBEN EMMANUEL RAMOS HERNANDEZ	9,000.00	0.00	0.00	1,000.00	8,000.00	0.00	0.00
LUIS HUMBERTO SANDOVAL LOPEZ	9,250.00	0.00	0.00	1,500.00	7,750.00	0.00	0.00
LEONEL LARIOS ALVAREZ	3,000.00	0.00	0.00	0.00	3,000.00	0.00	0.00
FERNANDO DAVID LANDERO GUTIERREZ	5,050.00	0.00	0.00	1,100.00	3,950.00	0.00	0.00
ANTONIO DELGADO RAMIREZ	4,000.00	0.00	0.00	1,000.00	3,000.00	0.00	0.00
FLORES COBIAN LILIA FABIOLA	10,000.00	0.00	0.00	0.00	10,000.00	0.00	0.00
LOYDE CRUZ ALFREDO	4,500.00	0.00	0.00	1,000.00	3,500.00	0.00	0.00
<b>CUENTAS POR COBRAR DE DELEGACION</b>	<b>216,400.98</b>	<b>0.00</b>	<b>0.00</b>	<b>10,000.00</b>	<b>206,400.98</b>	<b>0.00</b>	<b>0.00</b>
J. ROSARIO GALARZA RAMIREZ	499.97	0.00	0.00	0.00	499.97	0.00	0.00
ALFREDO OROZCO HERNANDEZ	932.61	0.00	0.00	0.00	932.61	0.00	0.00
MARIA PLONEDA OROZCO	183,025.17	0.00	0.00	0.00	183,025.17	0.00	0.00
JOSE VICTOR MORAN LOPEZ	10,000.00	0.00	0.00	0.00	10,000.00	0.00	0.00
PEDRO SALOME GALARZA FLORES	15,866.28	0.00	0.00	10,000.00	5,866.28	0.00	0.00
ALFREDO OROZCO HERNANDEZ	6,076.95	0.00	0.00	0.00	6,076.95	0.00	0.00
<b>CUENTAS POR COBRAR REINSTALADOS</b>	<b>1,000.00</b>	<b>0.00</b>	<b>0.00</b>	<b>0.00</b>	<b>1,000.00</b>	<b>0.00</b>	<b>0.00</b>
PEDRO GALARZA FLOREZ	1,000.00	0.00	0.00	0.00	1,000.00	0.00	0.00
<b>CUENTAS POR COBRAR EMPLEADOS DEL DIF</b>	<b>41,635.18</b>	<b>0.00</b>	<b>0.00</b>	<b>0.00</b>	<b>41,635.18</b>	<b>0.00</b>	<b>0.00</b>
AGUILAR CASTILLO RAUL	41,635.18	0.00	0.00	0.00	41,635.18	0.00	0.00
<b>DEUDORES DIVERSOS POR COBRAR A CORTO PLAZO</b>	<b>845,416.82</b>	<b>0.00</b>	<b>100,000.00</b>	<b>100,000.00</b>	<b>845,416.82</b>	<b>0.00</b>	<b>0.00</b>




**MUNICIPIO DE COQUIMATLAN, COL.**  
 Sistema Integral de Contabilidad Gubernamental  
**ANALISIS DE SALDOS CONTABLES**  
**DEL 1 DE SEPTIEMBRE AL 30 DE SEPTIEMBRE DE 2023**

Descripción	Saldo Anterior		Movimientos		Saldo Actual		Haber
	Debe	Haber	Debe	Haber	Debe	Haber	
<b>DEUDORES DIVERSOS POR RESPONSABILIDADES DE FUNCIONARIOS Y EMPLEADOS</b>	<b>41,072.74</b>	<b>0.00</b>	<b>0.00</b>	<b>0.00</b>	<b>41,072.74</b>	<b>0.00</b>	<b>0.00</b>
PEDRO SALOME GALARZA FLORES	3,889.93	0.00	0.00	0.00	3,889.93	0.00	0.00
MICHEL RAMOS RAMON ALEJANDRO	14,500.01	0.00	0.00	0.00	14,500.01	0.00	0.00
MARTA PLONEDA OROZCO	3,000.00	0.00	0.00	0.00	3,000.00	0.00	0.00
RIGOBERTO CHAVIRA VAZQUEZ	3,500.00	0.00	0.00	0.00	3,500.00	0.00	0.00
JAVIER GEORGE OROZCO	0.00	2,017.21	0.00	0.00	0.00	2,017.21	0.00
JESUS CANDELARIO POLANCO LARIOS	200.00	0.00	0.00	0.00	200.00	0.00	0.00
MOLINA SALAZAR ESMERALDA	2,000.01	0.00	0.00	0.00	2,000.01	0.00	0.00
J. GUADALUPE MENDEZ JALOMO	3,000.00	0.00	0.00	0.00	3,000.00	0.00	0.00
OSCAR ORTIZ PADILLA	13,000.00	0.00	0.00	0.00	13,000.00	0.00	0.00
<b>DEUDORES DIVERSOS POR GASTOS A COMPROBAR</b>	<b>631,188.51</b>	<b>0.00</b>	<b>100,000.00</b>	<b>100,000.00</b>	<b>631,188.51</b>	<b>100,000.00</b>	<b>0.00</b>
ADAME GUTIERREZ MA. GUADALUPE	0.00	0.00	100,000.00	100,000.00	0.00	0.00	0.00
SALVADOR MONTAÑO GUZMAN	39,100.26	0.00	0.00	0.00	39,100.26	0.00	0.00
MICHEL RAMOS RAMON ALEJANDRO	89,608.60	0.00	0.00	0.00	89,608.60	0.00	0.00
ROSALES ACOSTA SILVIA	7,600.00	0.00	0.00	0.00	7,600.00	0.00	0.00
ZENAIDO HERNANDEZ ESTRADA	8,805.07	0.00	0.00	0.00	8,805.07	0.00	0.00
AGUILA DELGADO EDGAR ELEAZAR	6,347.59	0.00	0.00	0.00	6,347.59	0.00	0.00
NESTOR LOPEZ GONZALEZ	51.97	0.00	0.00	0.00	51.97	0.00	0.00
RAMON NAVARRO OSORIO	5,700.00	0.00	0.00	0.00	5,700.00	0.00	0.00
JUAN CARLOS DECENA MENDEZ	670.02	0.00	0.00	0.00	670.02	0.00	0.00
JOSE GUADALUPE RIOS LARIOS	0.02	0.00	0.00	0.00	0.02	0.00	0.00
FLORENCIO LOPEZ CARDENAS	2,510.00	0.00	0.00	0.00	2,510.00	0.00	0.00
SALVADOR FUENTES PEDROZA	13,352.60	0.00	0.00	0.00	13,352.60	0.00	0.00
KARINA GUADALUPE SALAZAR CHAVEZ	108,935.19	0.00	0.00	0.00	108,935.19	0.00	0.00
SERGIO ALEJANDRO POLANCO CABELLOS	0.00	1,854.31	0.00	0.00	0.00	1,854.31	0.00
MARIA NEGRETE GAITAN	25,000.00	0.00	0.00	0.00	25,000.00	0.00	0.00
ORTEGA VILLASEÑOR JOSE LUCAS	23,598.87	0.00	0.00	0.00	23,598.87	0.00	0.00
PEDRO FABIAN CASTILLO VALDEZ	31,302.42	0.00	0.00	0.00	31,302.42	0.00	0.00
ALEJANDRO CEBALLOS QUIROZ	33.12	0.00	0.00	0.00	33.12	0.00	0.00
ROBERTO ESPINOZA MORFIN	15,808.00	0.00	0.00	0.00	15,808.00	0.00	0.00
MENDEZ GONZALEZ OCTAVIO	2,000.00	0.00	0.00	0.00	2,000.00	0.00	0.00
FLORA MIREYA UREÑA JARA	0.00	0.20	0.00	0.00	0.00	0.20	0.00
OCTAVIO MENDEZ GONZALEZ	0.00	14,052.00	0.00	0.00	0.00	14,052.00	0.00
KARINA MARISOL HEREDIA GUZMAN	48,364.50	0.00	0.00	0.00	48,364.50	0.00	0.00



MUNICIPIO DE COQUIMATLAN, COL.  
Sistema Integral de Contabilidad Gubernamental  
ANALISIS DE SALDOS CONTABLES  
DEL 1 DE SEPTIEMBRE AL 30 DE SEPTIEMBRE DE 2023

Descripción	Saldo Anterior		Movimientos		Saldo Actual		Haber
	Debe	Haber	Debe	Haber	Debe	Haber	
RAMIRO TOSCANO SANCHEZ	6,387.00	0.00	0.00	0.00	6,387.00	0.00	
PEDRO SALOME GALARZA FLORES	825.00	0.00	0.00	0.00	825.00	0.00	
CORTES POLANCO ERNESTO	3,103.00	0.00	0.00	0.00	3,103.00	0.00	
MACIAS JORGE ALEJANDRO	8,300.00	0.00	0.00	0.00	8,300.00	0.00	
HECTOR MARTINEZ BENITEZ	7,848.00	0.00	0.00	0.00	7,848.00	0.00	
LINO CASTELLANOS ORLANDO	93,913.52	0.00	0.00	0.00	93,913.52	0.00	
JESUS LOPEZ GARCIA	11,301.85	0.00	0.00	0.00	11,301.85	0.00	
JOSE IGNACIO GONZALEZ CARRILLO	500.00	0.00	0.00	0.00	500.00	0.00	
PIZANO PEREZ MAYRA CITLALI	77,052.52	0.00	0.00	0.00	77,052.52	0.00	
EUGENIA MARGARITA JIMENEZ COBIAN	2,057.90	0.00	0.00	0.00	2,057.90	0.00	
ESTEBAN AVALOS VAZQUEZ	3,500.00	0.00	0.00	0.00	3,500.00	0.00	
J INES ROSALES QUINTERO	1,000.00	0.00	0.00	0.00	1,000.00	0.00	
FERNANDO RAUL ARIAS DUEÑAS	560.00	0.00	0.00	0.00	560.00	0.00	
JOSE GUADALUPE BENAVIDES FLORIAN	1,958.00	0.00	0.00	0.00	1,958.00	0.00	
<b>OTROS DEUDORES DIVERSOS</b>	<b>173,155.57</b>	<b>0.00</b>	<b>0.00</b>	<b>0.00</b>	<b>173,155.57</b>	<b>0.00</b>	
AVILA CAPRISTO GILBERTO	4,196.92	0.00	0.00	0.00	4,196.92	0.00	
HERNANDEZ BARREDA J. CRUZ	4,196.92	0.00	0.00	0.00	4,196.92	0.00	
HERNANDEZ BARREDA J. FRANCISCO	8,393.89	0.00	0.00	0.00	8,393.89	0.00	
MARTINEZ ORTEGA NORMA LORENA	5,241.47	0.00	0.00	0.00	5,241.47	0.00	
CASTILLO MENDEZ ELIAS ALBERTO	8,215.72	0.00	0.00	0.00	8,215.72	0.00	
PADILLA SANDOVAL PEDRO	7,499.48	0.00	0.00	0.00	7,499.48	0.00	
BRIZUELA MIRANDA FRANCISCO	2,855.58	0.00	0.00	0.00	2,855.58	0.00	
SALVADOR CEJA CHAVIRA	8,999.77	0.00	0.00	0.00	8,999.77	0.00	
RENE TEJADA DENIZ	2,499.79	0.00	0.00	0.00	2,499.79	0.00	
MA ELVA MEZA NAVA	3,000.00	0.00	0.00	0.00	3,000.00	0.00	
LUCIANO RAYAS RAMOS	2,800.00	0.00	0.00	0.00	2,800.00	0.00	
VICTOR SAUCEDO NUÑEZ	1,500.00	0.00	0.00	0.00	1,500.00	0.00	
ERNESTINA RAMOS CASTILLO	1,799.87	0.00	0.00	0.00	1,799.87	0.00	
MARIA LOPEZ MORENO	1,799.86	0.00	0.00	0.00	1,799.86	0.00	
BELINDA HERNANDEZ CHINA	2,949.01	0.00	0.00	0.00	2,949.01	0.00	
BERTHA VALENCIA MORALES	2,000.00	0.00	0.00	0.00	2,000.00	0.00	
JOSE LUIS CARDENAS DE LA TORRE	10,000.00	0.00	0.00	0.00	10,000.00	0.00	
YOLANDA AGUILAR BEAS	3,000.00	0.00	0.00	0.00	3,000.00	0.00	
DIOCELINA AGUIRRE HERNANDEZ	1,000.00	0.00	0.00	0.00	1,000.00	0.00	
FRANCISCO CORDOBA PEDRAZA	2,000.00	0.00	0.00	0.00	2,000.00	0.00	
MA IRMA LETICIA MUÑOZ	2,508.31	0.00	0.00	0.00	2,508.31	0.00	
MA DEL REFUGIO AVALOS LOPEZ	1,500.00	0.00	0.00	0.00	1,500.00	0.00	



**MUNICIPIO DE COQUIMATLAN, COL.**  
 Sistema Integral de Contabilidad Gubernamental  
**ANALISIS DE SALDOS CONTABLES**  
**DEL 1 DE SEPTIEMBRE AL 30 DE SEPTIEMBRE DE 2023**


Descripción	Saldo Anterior		Movimientos		Saldo Actual		Haber
	Debe	Haber	Debe	Haber	Debe	Haber	
JOSE MANUEL DIAZ DIAZ	500.00	0.00	0.00	0.00	500.00	0.00	0.00
SILVIA MARTINEZ MILANEZ	2,000.00	0.00	0.00	0.00	2,000.00	0.00	0.00
FRANCISCO TOSCANO ROJO	3,000.00	0.00	0.00	0.00	3,000.00	0.00	0.00
MATILDE ALEJANDREZ LOPEZ	1,600.00	0.00	0.00	0.00	1,600.00	0.00	0.00
JESUS MENDOZA RUIZ	1,000.00	0.00	0.00	0.00	1,000.00	0.00	0.00
SIMON RODRIGUEZ SANDOVAL	4,500.00	0.00	0.00	0.00	4,500.00	0.00	0.00
MARGARITA CRUZ CAZARES	600.00	0.00	0.00	0.00	600.00	0.00	0.00
VENTURINO MACIAS MENDOZA	2,000.00	0.00	0.00	0.00	2,000.00	0.00	0.00
MODESTA MARTINEZ RODRIGUEZ	2,000.00	0.00	0.00	0.00	2,000.00	0.00	0.00
GUILLERMINA ALCARAZ ROBLES	1,000.00	0.00	0.00	0.00	1,000.00	0.00	0.00
MARIA DE LOS ANGELES SOTO	1,500.00	0.00	0.00	0.00	1,500.00	0.00	0.00
SANDRA ROMERO MANCILLA	1,500.00	0.00	0.00	0.00	1,500.00	0.00	0.00
MARISOL VENTURA CHAVEZ	1,500.00	0.00	0.00	0.00	1,500.00	0.00	0.00
NARCISO LEON RUIZ	2,000.00	0.00	0.00	0.00	2,000.00	0.00	0.00
ISABEL JUAREZ PATILA	3,000.00	0.00	0.00	0.00	3,000.00	0.00	0.00
JUAN SOLIS GALINDO	1,249.97	0.00	0.00	0.00	1,249.97	0.00	0.00
OSCAR GARCIA SILVA	5,000.00	0.00	0.00	0.00	5,000.00	0.00	0.00
JESUS FERNANDO HEREDIA	3,250.01	0.00	0.00	0.00	3,250.01	0.00	0.00
J JESUS SOSA LARIOS	3,750.00	0.00	0.00	0.00	3,750.00	0.00	0.00
MA DOLORES RUIZ PEREZ	3,749.00	0.00	0.00	0.00	3,749.00	0.00	0.00
MA DE LOURDES POLANCO GONZALEZ	4,000.00	0.00	0.00	0.00	4,000.00	0.00	0.00
PEDRO CARDENAS CERVANTES	2,500.00	0.00	0.00	0.00	2,500.00	0.00	0.00
ISAIAS PRADO SILVA	4,000.00	0.00	0.00	0.00	4,000.00	0.00	0.00
MA MAGDALENA MOPRENO	2,500.00	0.00	0.00	0.00	2,500.00	0.00	0.00
FIDELINA LEMUS GONZALEZ	5,000.00	0.00	0.00	0.00	5,000.00	0.00	0.00
MA DEL REFUGIO VILLASEÑOR	4,500.00	0.00	0.00	0.00	4,500.00	0.00	0.00
LEONARDO GONZAGA BALTAZAR	3,000.00	0.00	0.00	0.00	3,000.00	0.00	0.00
GABRIEL MAGAÑA	10,000.00	0.00	0.00	0.00	10,000.00	0.00	0.00
ELIZABETH JACOBO PEREZ	5,000.00	0.00	0.00	0.00	5,000.00	0.00	0.00
<b>INGRESOS POR RECUPERAR A CORTO PLAZO</b>	<b>1,000,000.00</b>	<b>0.00</b>	<b>0.00</b>	<b>0.00</b>	<b>1,000,000.00</b>	<b>0.00</b>	<b>0.00</b>
<b>INGRESOS DEVENGADOS POR PARTICIPACIONES Y APORTACIONES FEDERALES</b>	<b>1,000,000.00</b>	<b>0.00</b>	<b>0.00</b>	<b>0.00</b>	<b>1,000,000.00</b>	<b>0.00</b>	<b>0.00</b>
<b>CONVENIOS</b>	<b>1,000,000.00</b>	<b>0.00</b>	<b>0.00</b>	<b>0.00</b>	<b>1,000,000.00</b>	<b>0.00</b>	<b>0.00</b>
<b>APOYOS EXTRAORDINARIOS</b>	<b>1,000,000.00</b>	<b>0.00</b>	<b>0.00</b>	<b>0.00</b>	<b>1,000,000.00</b>	<b>0.00</b>	<b>0.00</b>
<b>APOYOS EXTRAORDINARIOS DE GOBIERNO DEL ESTADO</b>	<b>1,000,000.00</b>	<b>0.00</b>	<b>0.00</b>	<b>0.00</b>	<b>1,000,000.00</b>	<b>0.00</b>	<b>0.00</b>



**MUNICIPIO DE COQUIMATLAN, COL.**  
 Sistema Integral de Contabilidad Gubernamental  
**ANALISIS DE SALDOS CONTABLES**  
**DEL 1 DE SEPTIEMBRE AL 30 DE SEPTIEMBRE DE 2023**


Descripción	Saldo Anterior		Movimientos		Saldo Actual		Haber
	Debe	Haber	Debe	Haber	Debe	Haber	
<b>DEUDORES POR ANTICIPOS DE TESORERIA A CORTO PLAZO</b>	<b>5,615.37</b>	<b>0.00</b>	<b>48,768.03</b>	<b>20,405.34</b>	<b>33,978.06</b>	<b>0.00</b>	<b>0.00</b>
<b>DEUDORES POR FONDOS REVOLVENTES</b>	<b>5,615.37</b>	<b>0.00</b>	<b>48,768.03</b>	<b>20,405.34</b>	<b>33,978.06</b>	<b>0.00</b>	<b>0.00</b>
<b>PRESIDENCIA MUNICIPAL</b>	<b>0.00</b>	<b>10,892.93</b>	<b>0.00</b>	<b>0.00</b>	<b>0.00</b>	<b>0.00</b>	<b>10,892.93</b>
PRECIADO BEAS ENRIQUE	0.00	6.00	0.00	0.00	0.00	0.00	6.00
SALVADOR FUENTES PEDROZA	710.00	0.00	0.00	0.00	710.00	0.00	0.00
PIZANO PEREZ MAYRA CITLALI	0.00	10,357.34	0.00	0.00	0.00	0.00	10,357.34
EUGENIA MARGARITA JIMENEZ COBIAN	0.00	109.59	0.00	0.00	0.00	0.00	109.59
JOSE GUADALUPE BENAVIDES FLORIAN	0.00	1,130.00	0.00	0.00	0.00	0.00	1,130.00
<b>OFICIALÍA MAYOR</b>	<b>8,669.72</b>	<b>0.00</b>	<b>48,768.03</b>	<b>20,405.34</b>	<b>37,032.41</b>	<b>0.00</b>	<b>0.00</b>
SERGIO HERNANDEZ TORRES	26.21	0.00	0.00	0.00	26.21	0.00	0.00
MONICA LIZETTE GUTIERREZ MENDOZA	6,277.41	0.00	0.00	0.00	6,277.41	0.00	0.00
PEDRO SALOME GALARZA FLORES	0.00	10,000.00	10,000.00	0.00	0.00	0.00	0.00
VERONICA CALVARIO MONTAÑO	4,990.00	0.00	0.00	0.00	4,990.00	0.00	0.00
ENRIQUE ALEJANDRO PRECIADO URISTA	500.00	0.00	0.00	0.00	500.00	0.00	0.00
ARTURO SERAFIN HERNANDEZ SANTANA	500.00	0.00	0.00	0.00	500.00	0.00	0.00
FRANCISCO ANDRADE SANCHEZ	0.00	5,389.24	0.00	0.00	0.00	0.00	5,389.24
JOSE MANUEL SANCHEZ VAZQUEZ	0.00	0.46	0.00	0.00	0.00	0.00	0.46
DIAZ DECENA AARON SINAI	1,451.70	0.00	19,747.81	10,174.94	11,024.57	0.00	0.00
LEONOR ALCARAZ MANZO	2,314.10	0.00	19,020.22	10,230.40	11,103.92	0.00	0.00
ADAME GUTIERREZ MA. GUADALUPE	8,000.00	0.00	0.00	0.00	8,000.00	0.00	0.00
<b>TESORERIA MUNICIPAL</b>	<b>12,659.75</b>	<b>0.00</b>	<b>0.00</b>	<b>0.00</b>	<b>12,659.75</b>	<b>0.00</b>	<b>0.00</b>
DELGADO RAMIREZ JACQUELINE	0.00	0.10	0.00	0.00	0.00	0.00	0.10
FLORA MIREYA UREÑA JARA	3,000.00	0.00	0.00	0.00	3,000.00	0.00	0.00
JESUS LOPEZ GARCIA	5,000.00	0.00	0.00	0.00	5,000.00	0.00	0.00
ENRIQUE FIGUEROA FAJARDO	0.00	0.15	0.00	0.00	0.00	0.00	0.15
ESTEBAN AVALOS VAZQUEZ	4,660.00	0.00	0.00	0.00	4,660.00	0.00	0.00
<b>DEPENDENCIAS SERVICIOS PUBLICOS</b>	<b>110.35</b>	<b>0.00</b>	<b>0.00</b>	<b>0.00</b>	<b>110.35</b>	<b>0.00</b>	<b>0.00</b>
ROGELIO RAMIREZ ARIAS	110.35	0.00	0.00	0.00	110.35	0.00	0.00
<b>DEPENDENCIAS OBRAS PÚBLICAS Y/O DESARROLLO URBANO</b>	<b>0.00</b>	<b>4,931.52</b>	<b>0.00</b>	<b>0.00</b>	<b>0.00</b>	<b>4,931.52</b>	<b>0.00</b>
SERGIO ALEJANDRO POLANCO	0.00	4,931.52	0.00	0.00	0.00	0.00	4,931.52






**MUNICIPIO DE COQUIMATLAN, COL.**  
Sistema Integral de Contabilidad Gubernamental  
**ANALISIS DE SALDOS CONTABLES**  
**DEL 1 DE SEPTIEMBRE AL 30 DE SEPTIEMBRE DE 2023**

Descripción	Saldo Anterior		Movimientos		Saldo Actual	
	Debe	Haber	Debe	Haber	Debe	Haber
<b>CABELLOS</b>						
<b>PRESTAMOS OTORGADOS A CORTO PLAZO</b>	<b>18,123,620.74</b>	<b>0.00</b>	<b>0.00</b>	<b>195,800.00</b>	<b>17,927,820.74</b>	<b>0.00</b>
<b>PRESTAMOS AL SECTOR PÚBLICO</b>	<b>18,123,620.74</b>	<b>0.00</b>	<b>0.00</b>	<b>195,800.00</b>	<b>17,927,820.74</b>	<b>0.00</b>
<b>PRESTAMOS PARA ENTIDADES DE LA ADMINISTRACIÓN PARAMUNICIPAL</b>	<b>18,123,620.74</b>	<b>0.00</b>	<b>0.00</b>	<b>195,800.00</b>	<b>17,927,820.74</b>	<b>0.00</b>
<b>COMISION DE AGUA POTABLE</b>	18,056,267.74	0.00	0.00	195,800.00	17,860,467.74	0.00
<b>SAT</b>	67,353.00	0.00	0.00	0.00	67,353.00	0.00
<b>DERECHOS A RECIBIR BIENES O SERVICIOS</b>	<b>4,808,867.96</b>	<b>0.00</b>	<b>2,446,697.83</b>	<b>2,832,277.67</b>	<b>4,423,288.12</b>	<b>0.00</b>
<b>ANTICIPO A PROVEEDORES POR ADQUISICIÓN DE BIENES Y PRESTACIÓN DE SERVICIOS A CORTO PLAZO</b>	<b>1,890,527.96</b>	<b>0.00</b>	<b>0.00</b>	<b>0.00</b>	<b>1,890,527.96</b>	<b>0.00</b>
<b>ANTICIPO A PROVEEDORES POR ADQUISICIÓN DE BIENES DE CONSUMO</b>	<b>1,679,753.49</b>	<b>0.00</b>	<b>0.00</b>	<b>0.00</b>	<b>1,679,753.49</b>	<b>0.00</b>
<b>OMETEOTL LEON URIBE CASTILLO</b>	150,000.00	0.00	0.00	0.00	150,000.00	0.00
<b>DIF MUNICIPAL COQUIMATLAN</b>	309,759.56	0.00	0.00	0.00	309,759.56	0.00
<b>SIRIA SARAI ESPINOSA OSEGUERA</b>	278,920.13	0.00	0.00	0.00	278,920.13	0.00
<b>RAFAEL MENDOZA GODÍNEZ</b>	16,000.00	0.00	0.00	0.00	16,000.00	0.00
<b>PLASENCIA ACUEDUCTO SA DE CV</b>	6,370.00	0.00	0.00	0.00	6,370.00	0.00
<b>FLORENCIO MENDEZ GUTIERREZ</b>	5,000.00	0.00	0.00	0.00	5,000.00	0.00
<b>MA. CARMEN RAMIREZ BARRERA</b>	35,825.00	0.00	0.00	0.00	35,825.00	0.00
<b>NETZAHUALCOYOTL AMEZCUA RENTERIA</b>	24,000.00	0.00	0.00	0.00	24,000.00	0.00
<b>JAVIER GONZALEZ CHAVEZ</b>	47,425.30	0.00	0.00	0.00	47,425.30	0.00
<b>CARLOS MUÑOZ DEL RIO</b>	38,999.86	0.00	0.00	0.00	38,999.86	0.00
<b>PEDRO MICHEL COBIAN</b>	16,109.00	0.00	0.00	0.00	16,109.00	0.00
<b>PLAYERAS Y CAMISAS DE COLIMA S. DE R.L. DE C.V.</b>	162,946.72	0.00	0.00	0.00	162,946.72	0.00
<b>FLORENCIO LARIOS GAYTAN S.A DE C.V.</b>	10,000.00	0.00	0.00	0.00	10,000.00	0.00
<b>BOGAR GERZAIN VALDOVINOS GIL</b>	0.00	0.20	0.00	0.00	0.00	0.20
<b>ERNESTO RAMOS LOPEZ</b>	2,250.00	0.00	0.00	0.00	2,250.00	0.00
<b>FERNANDO ORTIZ PEREZ</b>	6,090.00	0.00	0.00	0.00	6,090.00	0.00
<b>STAR PUBLICIDAD E IMPRESION, S.A. DE C.V.</b>	24,630.28	0.00	0.00	0.00	24,630.28	0.00




**MUNICIPIO DE COQUIMATLAN, COL.**  
**Sistema Integral de Contabilidad Gubernamental**  
**ANALISIS DE SALDOS CONTABLES**  
**DEL 1 DE SEPTIEMBRE AL 30 DE SEPTIEMBRE DE 2023**

Descripción	Saldo Anterior		Movimientos		Saldo Actual		Haber
	Debe	Haber	Debe	Haber	Debe	Haber	
JUAN GABRIEL NUÑEZ BAUTISTA	67,312.00	0.00	0.00	0.00	67,312.00	0.00	0.00
JOSE TORRES GARCIA	0.00	18,532.16	0.00	0.00	0.00	0.00	18,532.16
MACIAS JORGE ALEJANDRO	4,000.00	0.00	0.00	0.00	4,000.00	0.00	0.00
JORGE MANUEL PADILLA CONTRERAS	228,072.00	0.00	0.00	0.00	228,072.00	0.00	0.00
YOLANDA JIMENEZ VIDRIO	30,000.00	0.00	0.00	0.00	30,000.00	0.00	0.00
LUIS FRANCISCO LOPEZ MONTAÑO	10,000.00	0.00	0.00	0.00	10,000.00	0.00	0.00
CRISTINA GUERRERO GALLEGOS	1,276.00	0.00	0.00	0.00	1,276.00	0.00	0.00
J. JESUS GONZALEZ HERNANDEZ	14,500.00	0.00	0.00	0.00	14,500.00	0.00	0.00
EDGAR OCTAVIO GONZALEZ MEDINA	208,800.00	0.00	0.00	0.00	208,800.00	0.00	0.00
<b>ANTICIPO A PROVEEDORES POR PRESTACIÓN DE SERVICIOS</b>	<b>210,774.47</b>	<b>0.00</b>	<b>0.00</b>	<b>0.00</b>	<b>210,774.47</b>	<b>0.00</b>	<b>0.00</b>
ENRIQUE ALEJANDRO PRECIADO URISTA	86,428.47	0.00	0.00	0.00	86,428.47	0.00	0.00
GUILLERMO NAVARRO OCHOA	30,000.00	0.00	0.00	0.00	30,000.00	0.00	0.00
MENESES FLORES FELIPE	30,000.00	0.00	0.00	0.00	30,000.00	0.00	0.00
LUIS ALFONSO MACIAS ZEPEDA	10,000.00	0.00	0.00	0.00	10,000.00	0.00	0.00
CORPORATIVO ELECTRICO TAPATIO	54,346.00	0.00	0.00	0.00	54,346.00	0.00	0.00
<b>ANTICIPO A CONTRATISTAS POR OBRAS PÚBLICAS A CORTO PLAZO</b>	<b>2,918,340.00</b>	<b>0.00</b>	<b>2,446,697.83</b>	<b>2,832,277.67</b>	<b>2,532,760.16</b>	<b>2,532,760.16</b>	<b>0.00</b>
<b>ANTICIPOS A CONTRATISTAS DE OBRA PÚBLICA POR EJERCICIO FISCAL</b>	<b>2,466,447.43</b>	<b>0.00</b>	<b>1,812,457.97</b>	<b>2,198,037.81</b>	<b>2,080,867.59</b>	<b>2,080,867.59</b>	<b>0.00</b>
<b>ANTICIPOS EJERCICIO FISCAL 2012</b>	<b>2,466,447.43</b>	<b>0.00</b>	<b>1,812,457.97</b>	<b>2,198,037.81</b>	<b>2,080,867.59</b>	<b>2,080,867.59</b>	<b>0.00</b>
<b>ANTICIPO A CONTRATISTAS FAIS</b>	<b>2,433,527.86</b>	<b>0.00</b>	<b>1,812,457.97</b>	<b>2,198,037.81</b>	<b>2,047,948.02</b>	<b>2,047,948.02</b>	<b>0.00</b>
GILDARDO ALVAREZ PULIDO	50,000.00	0.00	0.00	0.00	50,000.00	0.00	0.00
CASTILLO TRINIDAD Y ASOCIADOS S.A DE C.V.	0.00	0.01	0.00	0.00	0.00	0.00	0.01
FRANCISCO VEGA CARRILLO	6,890.00	0.00	0.00	0.00	6,890.00	0.00	0.00
CATEP CONSTRUCTORA Y URBANIZADORA S.A. DE C.V.	0.00	0.00	449,818.12	449,818.12	0.00	0.00	0.00
MARIO CEBALLOS GOMEZ	0.00	0.00	179,283.20	0.00	179,283.20	0.00	0.00
REALCE COLIMA CONSTRUCCIONES S.A. DE C.V.	740,926.08	0.00	0.00	740,926.08	0.00	0.00	0.00
JESUS MENDOZA DE HOYOS	0.00	0.00	134,858.18	0.00	134,858.18	0.00	0.00
ADALBERTO PINEDA DELGADO	107,740.98	0.00	0.00	47,884.88	59,856.10	0.00	0.00
CONSTRUCTORA GARIVO SOCIEDAD ANONIMA DE CAPITAL VARIABLE	0.00	0.00	179,708.92	0.00	179,708.92	0.00	0.00
SEPRACOMA SOCIEDAD ANONIMA DE CAPITAL VARIABLE	89,524.67	0.00	0.00	0.00	89,524.67	0.00	0.00




**MUNICIPIO DE COQUIMATLAN, COL.**  
 Sistema Integral de Contabilidad Gubernamental  
**ANALISIS DE SALDOS CONTABLES**  
**DEL 1 DE SEPTIEMBRE AL 30 DE SEPTIEMBRE DE 2023**

Descripción	Saldo Anterior		Movimientos		Saldo Actual		Haber
	Debe	Haber	Debe	Haber	Debe	Haber	
JAIME ALEJANDRO PIZANO SILVA	479,037.41	0.00	0.00	0.00	479,037.41	0.00	0.00
J. JESUS CONTRERAS RUELAS	299,587.55	0.00	0.00	299,587.55	0.00	0.00	0.00
JOSE MANUEL RODRIGUEZ	659,821.18	0.00	0.00	659,821.18	0.00	0.00	0.00
SARMIENTA							
AARON GALVAN GUTIERREZ	0.00	0.00	209,798.75	0.00	209,798.75	0.00	0.00
CONSTRUCTORA Y URBANIZADORA	0.00	0.00	658,990.80	0.00	658,990.80	0.00	0.00
AMSAES SA DE CV							
<b>ANTICIPOS A CONTRATISTAS DE OBRA PÚBLICA CON RECURSOS TRANSFERIDOS DE PROGRAMA 3X1 PARA MIGRANTES</b>	<b>32,919.57</b>	<b>0.00</b>	<b>0.00</b>	<b>0.00</b>	<b>32,919.57</b>	<b>0.00</b>	<b>0.00</b>
GILDARDO ALVAREZ PULIDO	13,919.57	0.00	0.00	0.00	13,919.57	0.00	0.00
CONSTRUCCION Y MANTENIMIENTO EMACOL S.C.	19,000.00	0.00	0.00	0.00	19,000.00	0.00	0.00
SIGPOT	451,892.57	0.00	0.00	0.00	451,892.57	0.00	0.00
<b>ANTICIPO A CONTRATISTAS INGENIERIA Y ENERGIA EFICIENTE DE MEXICO S. DE R.L. DE C.V.</b>	<b>0.00</b>	<b>0.00</b>	<b>634,239.86</b>	<b>634,239.86</b>	<b>0.00</b>	<b>0.00</b>	<b>0.00</b>
<b>ACTIVO NO CIRCULANTE BIENES INMUEBLES, INFRAESTRUCTURA Y CONSTRUCCIONES EN PROCESO</b>	<b>217,850,890.97</b>	<b>0.00</b>	<b>9,907,930.23</b>	<b>2,446,697.83</b>	<b>225,312,123.37</b>	<b>0.00</b>	<b>0.00</b>
<b>VIVIENDAS</b>	<b>6,624,464.03</b>	<b>0.00</b>	<b>0.00</b>	<b>0.00</b>	<b>6,624,464.03</b>	<b>0.00</b>	<b>0.00</b>
VIVIENDAS EN ZONAS MARGINADAS	4,174,464.03	0.00	0.00	0.00	4,174,464.03	0.00	0.00
OTRAS VIVIENDAS PARA FINES DEL ENTE PUBLICO	2,450,000.00	0.00	0.00	0.00	2,450,000.00	0.00	0.00
<b>EDIFICIOS NO HABITACIONALES</b>	<b>10,694,900.32</b>	<b>0.00</b>	<b>0.00</b>	<b>0.00</b>	<b>10,694,900.32</b>	<b>0.00</b>	<b>0.00</b>
UNIDADES DEPORTIVAS, PARQUES Y JARDINES	10,706,239.72	0.00	0.00	0.00	10,706,239.72	0.00	0.00
ESTACIONAMIENTOS Y APARCADEROS		11,339.40	0.00	0.00		0.00	11,339.40
<b>CONSTRUCCIONES EN PROCESO EN BIENES DE DOMINIO PÚBLICO</b>	<b>160,446,976.01</b>	<b>0.00</b>	<b>9,797,517.53</b>	<b>2,446,697.83</b>	<b>167,797,795.71</b>	<b>0.00</b>	<b>0.00</b>
<b>EDIFICACIÓN HABITACIONAL EN PROCESO</b>	<b>10,308,159.69</b>	<b>0.00</b>	<b>157,970.86</b>	<b>0.00</b>	<b>10,466,130.55</b>	<b>0.00</b>	<b>0.00</b>
AMPLIACION DE VIVIENDA	10,308,159.69	0.00	157,970.86	0.00	10,466,130.55	0.00	0.00
<b>EDIFICACIÓN NO HABITACIONAL EN PROCESO</b>	<b>19,264,370.41</b>	<b>0.00</b>	<b>269,563.88</b>	<b>209,798.75</b>	<b>19,324,135.54</b>	<b>0.00</b>	<b>0.00</b>
RASTROS Y PROCESADORAS DE CARNES UNIDADES DEPORTIVAS, PARQUES Y JARDINES		0.00	209,798.75	0.00		0.00	0.00
	11,726,012.75	0.00	59,765.13	0.00	11,785,777.88	0.00	0.00




**MUNICIPIO DE COQUIMATLAN, COL.**  
 Sistema Integral de Contabilidad Gubernamental  
**ANALISIS DE SALDOS CONTABLES**  
**DEL 1 DE SEPTIEMBRE AL 30 DE SEPTIEMBRE DE 2023**

Descripción	Saldo Anterior		Movimientos		Saldo Actual	
	Debe	Haber	Debe	Haber	Debe	Haber
EDIFICIOS PARA RECREACIÓN, ESPECTACULOS Y DE CONVIVENCIA SOCIAL EN ESPACIOS PUBLICOS	7,538,357.66	0.00	0.00	0.00	7,538,357.66	0.00
<b>CONSTRUCCIÓN DE OBRAS PARA EL ABASTECIMIENTO DE AGUA, PETRÓLEO, GAS, ELECTRICIDAD Y TELECOMUNICACIONES EN PROCESO</b>	<b>14,872,423.60</b>	<b>0.00</b>	<b>0.00</b>	<b>179,708.92</b>	<b>14,692,714.68</b>	<b>0.00</b>
CONSTRUCCIÓN DE OBRAS PARA EL ABASTECIMIENTO DE AGUA	14,872,423.60	0.00	0.00	179,708.92	14,692,714.68	0.00
<b>DIVISIÓN DE TERRENOS Y CONSTRUCCIÓN DE OBRAS DE URBANIZACIÓN EN PROCESO</b>	<b>101,079,340.62</b>	<b>0.00</b>	<b>6,797,685.92</b>	<b>828,505.11</b>	<b>107,048,521.43</b>	<b>0.00</b>
CONSTRUCCIÓN DE BARDAS PERIMETRALES PARA LA DIVISIÓN DE TERRENOS	131,652.17	0.00	0.00	0.00	131,652.17	0.00
CONSTRUCCIÓN DE OBRAS DE VIALIDADES	9,709,108.98	0.00	1,561,114.36	179,283.20	11,090,940.14	0.00
CONSTRUCCIÓN DE OBRAS DE DRENAJE Y ALCANTARILLADO	23,819,027.18	0.00	2,918,147.37	0.00	26,737,174.55	0.00
CONSTRUCCIÓN DE OBRAS DE BANQUETAS, RAMPAS Y MACHUELOS	2,722,959.32	0.00	0.00	134,858.18	2,588,101.14	0.00
CONSTRUCCIÓN DE OBRAS DE ALUMBRADO PÚBLICO	17,494,373.28	0.00	1,899,481.74	514,363.73	18,879,491.29	0.00
CONSTRUCCIÓN DE OBRAS DE PASOS PEATONALES, PUENTES Y SIMILARES	2,582,683.86	0.00	0.00	0.00	2,582,683.86	0.00
CONSTRUCCIÓN DE OTRAS OBRAS DE URBANIZACIÓN	44,619,535.83	0.00	418,942.45	0.00	45,038,478.28	0.00
<b>CONSTRUCCIÓN DE VÍAS DE COMUNICACIÓN EN PROCESO</b>	<b>803,649.24</b>	<b>0.00</b>	<b>2,235,020.13</b>	<b>1,108,808.92</b>	<b>1,929,860.45</b>	<b>0.00</b>
CONSTRUCCIÓN DE CAMINOS RURALES	803,649.24	0.00	2,235,020.13	1,108,808.92	1,929,860.45	0.00
<b>OTRAS CONSTRUCCIONES DE INGENIERÍA CIVIL U OBRA PESADA EN PROCESO</b>	<b>7,410,135.56</b>	<b>0.00</b>	<b>0.00</b>	<b>0.00</b>	<b>7,410,135.56</b>	<b>0.00</b>
OTRAS CONSTRUCCIONES EN PROCESO	7,410,135.56	0.00	0.00	0.00	7,410,135.56	0.00
<b>INSTALACIONES Y EQUIPAMIENTO EN CONSTRUCCIONES EN PROCESO</b>	<b>3,875,005.32</b>	<b>0.00</b>	<b>337,276.74</b>	<b>119,876.13</b>	<b>4,092,405.93</b>	<b>0.00</b>
VIVIENDAS EN ZONAS MARGINADAS	349,999.84	0.00	0.00	0.00	349,999.84	0.00
CONSTRUCCIÓN DE OBRAS DE VIALIDADES	596,993.48	0.00	0.00	0.00	596,993.48	0.00
CONSTRUCCIÓN DE OBRAS DE DRENAJE Y ALCANTARILLADO	1,009,683.46	0.00	0.00	0.00	1,009,683.46	0.00




**MUNICIPIO DE COQUIMATLAN, COL.**  
 Sistema Integral de Contabilidad Gubernamental  
**ANALISIS DE SALDOS CONTABLES**  
**DEL 1 DE SEPTIEMBRE AL 30 DE SEPTIEMBRE DE 2023**

Descripción	Saldo Anterior		Movimientos		Saldo Actual	
	Debe	Haber	Debe	Haber	Debe	Haber
CONSTRUCCIÓN DE OBRAS DE ALUMBRADO PÚBLICO	1,918,328.54	0.00	337,276.74	119,876.13	2,135,729.15	0.00
<b>TRABAJOS DE ACABADOS EN EDIFICACIONES Y OTROS TRABAJOS ESPECIALIZADOS EN PROCESO</b>	<b>2,833,891.57</b>	<b>0.00</b>	<b>0.00</b>	<b>0.00</b>	<b>2,833,891.57</b>	<b>0.00</b>
UNIDADES DEPORTIVAS, PARQUES Y JARDINES	1,745,206.19	0.00	0.00	0.00	1,745,206.19	0.00
CONSTRUCCIÓN DE OTRAS OBRAS DE URBANIZACIÓN	1,088,685.38	0.00	0.00	0.00	1,088,685.38	0.00
<b>CONSTRUCCIONES EN PROCESO EN BIENES PROPIOS</b>	<b>20,586,034.43</b>	<b>0.00</b>	<b>0.00</b>	<b>0.00</b>	<b>20,586,034.43</b>	<b>0.00</b>
<b>DIVISIÓN DE TERRENOS Y CONSTRUCCIÓN DE OBRAS DE URBANIZACIÓN EN PROCESO</b>	<b>1,793,176.51</b>	<b>0.00</b>	<b>0.00</b>	<b>0.00</b>	<b>1,793,176.51</b>	<b>0.00</b>
CONSTRUCCIÓN DE OBRAS DE VIALIDADES	1,344,691.21	0.00	0.00	0.00	1,344,691.21	0.00
CONSTRUCCIÓN DE OBRAS DE ALUMBRADO PÚBLICO	102,416.12	0.00	0.00	0.00	102,416.12	0.00
CONSTRUCCIÓN DE OTRAS OBRAS DE URBANIZACIÓN	346,069.18	0.00	0.00	0.00	346,069.18	0.00
<b>OTRAS CONSTRUCCIONES DE INGENIERIA CIVIL U OBRA PESADA EN PROCESO</b>	<b>4,894,008.45</b>	<b>0.00</b>	<b>0.00</b>	<b>0.00</b>	<b>4,894,008.45</b>	<b>0.00</b>
OTRAS CONSTRUCCIONES EN PROCESO	4,894,008.45	0.00	0.00	0.00	4,894,008.45	0.00
<b>INSTALACIONES Y EQUIPAMIENTO EN CONSTRUCCIONES EN PROCESO</b>	<b>357,567.56</b>	<b>0.00</b>	<b>0.00</b>	<b>0.00</b>	<b>357,567.56</b>	<b>0.00</b>
EDIFICIOS PARA OFICINAS ADMINISTRATIVAS Y DE SERVICIOS AL PÚBLICO	200,395.00	0.00	0.00	0.00	200,395.00	0.00
OTRAS CONSTRUCCIONES EN PROCESO	157,172.56	0.00	0.00	0.00	157,172.56	0.00
<b>TRABAJOS DE ACABADOS EN EDIFICACIONES Y OTROS TRABAJOS ESPECIALIZADOS EN PROCESO</b>	<b>13,541,281.91</b>	<b>0.00</b>	<b>0.00</b>	<b>0.00</b>	<b>13,541,281.91</b>	<b>0.00</b>
CONSTRUCCIÓN DE OTRAS OBRAS DE URBANIZACIÓN	13,541,281.91	0.00	0.00	0.00	13,541,281.91	0.00
<b>BIENES MUEBLES MOBILIARIO Y EQUIPO DE ADMINISTRACIÓN</b>	<b>18,222,485.96</b>	<b>0.00</b>	<b>0.00</b>	<b>0.00</b>	<b>18,222,485.96</b>	<b>0.00</b>
MUEBLES DE OFICINA Y ESTANTERÍA EQUIPO DE CÓMPUTO Y DE	39,510.01	0.00	0.00	0.00	39,510.01	0.00
	118,208.64	0.00	0.00	0.00	118,208.64	0.00




**MUNICIPIO DE COQUIMATLAN, COL.**  
Sistema Integral de Contabilidad Gubernamental  
**ANALISIS DE SALDOS CONTABLES**  
**DEL 1 DE SEPTIEMBRE AL 30 DE SEPTIEMBRE DE 2023**

Descripción	Saldo Anterior		Movimientos		Saldo Actual	
	Debe	Haber	Debe	Haber	Debe	Haber
TECNOLOGÍAS DE LA INFORMACIÓN						
OTROS MOBILIARIOS Y EQUIPOS DE ADMINISTRACIÓN	4,062,251.63	0.00	0.00	0.00	4,062,251.63	0.00
BIENES DE INVENTARIO SALDOS INICIALES	9,727,501.22	0.00	0.00	0.00	9,727,501.22	0.00
12 ESCRITORIOS DE 1.2 X .60 X .75 (9 CERZO Y 3 CHOCOLATES)	17,956.80	0.00	0.00	0.00	17,956.80	0.00
8 MESAS PARA COMPUTADORAS DE .6 X .40 X .75 COLOR CERZO	5,382.40	0.00	0.00	0.00	5,382.40	0.00
7 MESAS PAR AIMPRESORAS DE .6 X .40 X .75 COLOR NEGRO	4,790.80	0.00	0.00	0.00	4,790.80	0.00
3 ARCHIVEROS DE 3 GAVETAS COLOR CERZO CON NEGRO	8,630.40	0.00	0.00	0.00	8,630.40	0.00
37 SILLAS DE VISTA COLOR CAFE NEGRO BITONADO	11,803.00	0.00	0.00	0.00	11,803.00	0.00
12 SILLAS SECRETARIALES CON BRAZO COLOR NEGRO	13,858.75	0.00	0.00	0.00	13,858.75	0.00
12 SILLON SEMI EJECUTIVO COLOR NEGRO	14,343.17	0.00	0.00	0.00	14,343.17	0.00
6 CONJUNTO DANES COLOR CHOCOLATE	79,448.40	0.00	0.00	0.00	79,448.40	0.00
1 MOSTRADOR DE 2.4 X .60 X 1.10 COLOR CHOCOLATE	8,676.80	0.00	0.00	0.00	8,676.80	0.00
1 CAJONERA TRIPLE COLOR CHOCOLATE	1,496.40	0.00	0.00	0.00	1,496.40	0.00
2 MODULOS EN I DE 1.40 X 1.60 X .60 X .45 X .75 COLOR CERZO	2,934.80	0.00	0.00	0.00	2,934.80	0.00
2 LATERALES CON CAJONERAS COLOR CERZO CON NEGRO	2,760.80	0.00	0.00	0.00	2,760.80	0.00
1 LIBRERO DE .86 X .40 X 1.90	3,306.00	0.00	0.00	0.00	3,306.00	0.00
1 MODULO DE 2.00 X 2.00 X 1.60 X .40 X .75 COLOR CERZO CON NEGRO	6,820.80	0.00	0.00	0.00	6,820.80	0.00
2 LIBREROS DE 1.00 X .40 X 1.20 CON PUERTAS COLOR CERZO/NEGRO	8,584.00	0.00	0.00	0.00	8,584.00	0.00
3 LIBRESOS DE 2.40X.40X1.14 CON ENTREPAÑOS Y PUESTAS	16,356.00	0.00	0.00	0.00	16,356.00	0.00
1 LIBRESO DE 2.40 X .40 X .86 CON ENTREPAÑOS Y PUESTAS	4,616.80	0.00	0.00	0.00	4,616.80	0.00
1 MODULO DE RECEPCION DE 7.40X.60X1.10 CON REPISA	11,414.40	0.00	0.00	0.00	11,414.40	0.00
5 PORTA TECLADO DESLIZABLE COLOR CERZO CON NEGRO	1,682.00	0.00	0.00	0.00	1,682.00	0.00



**MUNICIPIO DE COQUIMATLAN, COL.**  
Sistema Integral de Contabilidad Gubernamental  
**ANALISIS DE SALDOS CONTABLES**  
**DEL 1 DE SEPTIEMBRE AL 30 DE SEPTIEMBRE DE 2023**


Descripción	Saldo Anterior		Movimientos		Saldo Actual	
	Debe	Haber	Debe	Haber	Debe	Haber
5 PORTA CPU MOVILCOLOR CEREZO CON NEGRO	1,566.00	0.00	0.00	0.00	1,566.00	0.00
5 CAJONERA UN CAJON LAPICERO Y UNO DE ARCHIVO	3,648.20	0.00	0.00	0.00	3,648.20	0.00
1 MEZA PARA IMPRESORA DE 1.00X.50X.75 CEREZO CON NEGRO	1,148.40	0.00	0.00	0.00	1,148.40	0.00
1 MESA DE JUNATS DE 1.60X.80X.75 COLOR CHOCOLATE	1,728.40	0.00	0.00	0.00	1,728.40	0.00
1 LIBRERO DE 1.40X.40X2.00 CON PUERTAS COLOR CHOCOLATE	9,744.00	0.00	0.00	0.00	9,744.00	0.00
1 LIBRERO DE 1.70X.40X2 CON PUETAS COLOR CHOCOLATE	8,584.00	0.00	0.00	0.00	8,584.00	0.00
6 SILLAS DE VISTA COLOR CAFE NEGRO BITONADO	3,062.40	0.00	0.00	0.00	3,062.40	0.00
1 MESA DE CENTRO DE .80X.40X.55 COLOR CHOCOLATE	719.20	0.00	0.00	0.00	719.20	0.00
10 SILLONES CH-100 COLOR NEGRO CROMADOS	33,524.00	0.00	0.00	0.00	33,524.00	0.00
1 SILLON OHE-205 CROMADO COLOR NEGRO	6,262.84	0.00	0.00	0.00	6,262.84	0.00
1 MESA DE JUNATS EN FORMA DE U DE 5.00X.60X.75	11,576.80	0.00	0.00	0.00	11,576.80	0.00
2 LIBREROS DE .65X.40X.90 CON PUERTAS COLOR CHOCOLATE	14,414.16	0.00	0.00	0.00	14,414.16	0.00
1 ESCRITORIO DE 2.40X.80X.75 CON CAJONERA Y LATERAL CON CAJONERA	18,700.94	0.00	0.00	0.00	18,700.94	0.00
1 MESA DE CENTRO CON CRISTAL DE .80X.40X.55 COLOR CHOCOLATE	1,532.86	0.00	0.00	0.00	1,532.86	0.00
2 MESA ESQUINERA DE 60X60 CON CRISTAL COLOR CHOCOLATE	2,737.60	0.00	0.00	0.00	2,737.60	0.00
1 GAVETA COLGANTE DE 1.00X.40X.40 COLOR CEREZO CON NEGRO	2,030.00	0.00	0.00	0.00	2,030.00	0.00
1 MUEBLE PARA RED DE .86X.40X1.80 CON PATAS COLOR CREZO	4,292.00	0.00	0.00	0.00	4,292.00	0.00
1 ESCRITORIO DE 1.50X.60X.75 CON LATERAL DE 1.10X.45X.75 Y LIBRERO	6,878.80	0.00	0.00	0.00	6,878.80	0.00
3 CUBIERTAS DE ESCRITORIO DE 1.80X.75 DE 28 MM COLOR CHOCOLATE	3,584.40	0.00	0.00	0.00	3,584.40	0.00
3 PUENTES DE .90X.40 CON PORTA TECLADO	3,375.60	0.00	0.00	0.00	3,375.60	0.00



**MUNICIPIO DE COQUIMATLAN, COL.**  
Sistema Integral de Contabilidad Gubernamental  
**ANALISIS DE SALDOS CONTABLES**  
**DEL 1 DE SEPTIEMBRE AL 30 DE SEPTIEMBRE DE 2023**


Descripción	Saldo Anterior		Movimientos		Saldo Actual	
	Debe	Haber	Debe	Haber	Debe	Haber
1 GAVETA COLGANTE DE 1.20X.40X.40 CONTRES PUERTAS	1,914.00	0.00	0.00	0.00	1,914.00	0.00
1 LIBRERO DE 1.10X.40X1.82 CON PUERTAS COLOR CHOCOLATE	4,628.40	0.00	0.00	0.00	4,628.40	0.00
1 MESA DE .70X.40X.72 CON ENTREPAÑO Y RODAJAS	800.40	0.00	0.00	0.00	800.40	0.00
1 MESA DE .70X.40X.75 CON ENTREPAÑOS Y NIVELADORES	754.00	0.00	0.00	0.00	754.00	0.00
1 MUEBLE TIPO GAVETA PARA COCINETA DE 1.76X.40X.60 CON PUERTAS COLOR CHOCOLATE	2,894.20	0.00	0.00	0.00	2,894.20	0.00
1 MUEBLE APARENTE DE 2.05X.60X.83 PARA COCINETA COLOR CHOCOLATE	2,424.40	0.00	0.00	0.00	2,424.40	0.00
1 MUEBLE TIPO GAVETA COLGANTE DE 1.47X.63X.60 CON PUERTAS COLOR CHOCOLATE	4,123.80	0.00	0.00	0.00	4,123.80	0.00
1 MUEBLE APARENTE DE 1.47X.63X93 CON PUERTAS COLOR CHOCOLATE	3,027.60	0.00	0.00	0.00	3,027.60	0.00
1 NICHO PARA BANDERA DE TRES NIVELES COLOR CHOCOLATE	2,668.00	0.00	0.00	0.00	2,668.00	0.00
1 MESA DE CENTRO DE .80X.80 CON CRISTAL COLOR CHOCOLATE	2,367.56	0.00	0.00	0.00	2,367.56	0.00
1 CUBIERTA DE CRISTAL DE 1.90X.80	807.36	0.00	0.00	0.00	807.36	0.00
1 CUBIERTA DE CRISTAL DE 1.55X.40	330.60	0.00	0.00	0.00	330.60	0.00
1 CUBIERTA DE CRISTAL DE 2.10X.40	451.22	0.00	0.00	0.00	451.22	0.00
1 STAND DE PASTICO CORRUGADO 100% POLIPROPILENO	3,543.80	0.00	0.00	0.00	3,543.80	0.00
1 SALA MOD MANCHESTER 3-2-1	9,350.00	0.00	0.00	0.00	9,350.00	0.00
1 RP-8010-IV SILLON EJEC. RESP. ALTO INORY MEC KNEE-TIL	6,495.77	0.00	0.00	0.00	6,495.77	0.00
2 OHV-54 SILLON DE VISTA CALEA IVORY	3,245.68	0.00	0.00	0.00	3,245.68	0.00
2 PODADORAS MURRAY 6.5HP BOLSA 22 LL 44	11,999.99	0.00	0.00	0.00	11,999.99	0.00
1 IMPRESORA MULTIFUNCIONAL HP F3050	1,200.00	0.00	0.00	0.00	1,200.00	0.00
1 ESTUFA ACROS MOD AFT1800T	4,593.01	0.00	0.00	0.00	4,593.01	0.00
1 BASCULA CON ESTIRAMIENTO CAMRY	4,749.97	0.00	0.00	0.00	4,749.97	0.00
13 BASCULA DE PUISO SENCILLA CAMRY	8,840.05	0.00	0.00	0.00	8,840.05	0.00
2 SET BAUNMENTRO CON ESTETOSCOPIO DUPLEX LUMED	1,409.99	0.00	0.00	0.00	1,409.99	0.00






**MUNICIPIO DE COQUIMATLAN, COL.**  
Sistema Integral de Contabilidad Gubernamental  
**ANALISIS DE SALDOS CONTABLES**  
**DEL 1 DE SEPTIEMBRE AL 30 DE SEPTIEMBRE DE 2023**

Descripción	Saldo Anterior		Movimientos		Saldo Actual	
	Debe	Haber	Debe	Haber	Debe	Haber
13 RADIOGRABADORA SONY MOD.CFD- RG880CP	51,350.11	0.00	0.00	0.00	51,350.11	0.00
1 REPRODUCTOR DE VIDEO SONY XGA VPL-EX100	7,500.00	0.00	0.00	0.00	7,500.00	0.00
1 LAPTOP SONY VPCYB35AL/S,PLATA	7,769.99	0.00	0.00	0.00	7,769.99	0.00
1 CAMARA DIGITAL SONY W570	9,928.95	0.00	0.00	0.00	9,928.95	0.00
1 MESA DE MAYO,CROMADA.DE 1.20X80MTS.	3,364.00	0.00	0.00	0.00	3,364.00	0.00
1 PORTAFOLIO PARA LA COMPUTADORA SONY VPCEK20ALW BLANCA	710.00	0.00	0.00	0.00	710.00	0.00
1 MEMORIA USB KINGSTON 16 GB	350.00	0.00	0.00	0.00	350.00	0.00
1 MEMORIA DE 16 GB SD PARA CAMARA SONY MOD.DSCW570	700.00	0.00	0.00	0.00	700.00	0.00
1 BOCINAS PARA COMPUTADORA ACTEK SERIE 370	600.00	0.00	0.00	0.00	600.00	0.00
1 LECTOR DE MEMORIA CON ENTRADA ESB	150.00	0.00	0.00	0.00	150.00	0.00
3 LICUADORA PROCTOR SILEX MOD. 5317IR 3 VEL	2,367.06	0.00	0.00	0.00	2,367.06	0.00
4 VAPORERAS DE ACERO VASCONIA	2,640.02	0.00	0.00	0.00	2,640.02	0.00
5 CUCHARON PARA AGUA VASCONIA	399.91	0.00	0.00	0.00	399.91	0.00
1 SILLA SECRETARIAL MOD-E-20 NEGRO	785.00	0.00	0.00	0.00	785.00	0.00
3 SILLAS SECRETARIALES COLOR VINO	1,397.25	0.00	0.00	0.00	1,397.25	0.00
2 SILLAS SECRETARIALES ERGONOMICO	1,999.85	0.00	0.00	0.00	1,999.85	0.00
2 SILLA JIFA DE VISITANTE	598.00	0.00	0.00	0.00	598.00	0.00
ESCALERA EXTENSION 494-28ESC.8.54 MTS.	2,116.00	0.00	0.00	0.00	2,116.00	0.00
8 COMPUTADORAS MARCA HP MS230LA 2GB	87,447.02	0.00	0.00	0.00	87,447.02	0.00
PORTATIL EEE PC 1001PXD-EM17	4,599.99	0.00	0.00	0.00	4,599.99	0.00
CAMARA CLEAR SHORT 30	247.02	0.00	0.00	0.00	247.02	0.00
PORTACAMARA	25.00	0.00	0.00	0.00	25.00	0.00
MOTOBOMBA CENTRIFUGA HORIZONTAL MARCA EVANS MODELO 4HME0200A	3,880.00	0.00	0.00	0.00	3,880.00	0.00
AIRE ACONDICIONADO TIPO MINI SPLIT	48,394.04	0.00	0.00	0.00	48,394.04	0.00
GATO DE PATIN 3 TONELADAS TORIN	2,400.00	0.00	0.00	0.00	2,400.00	0.00
EQUIPO KENWOOD MODELO TX 2302K, VHF , 16 CANALES, 5 WATTS	8,725.21	0.00	0.00	0.00	8,725.21	0.00
MOTOBOMBA 1" KOSHIN 1.5 HP	4,200.00	0.00	0.00	0.00	4,200.00	0.00




**MUNICIPIO DE COQUIMATLAN, COL.**  
Sistema Integral de Contabilidad Gubernamental  
**ANALISIS DE SALDOS CONTABLES**  
**DEL 1 DE SEPTIEMBRE AL 30 DE SEPTIEMBRE DE 2023**

Descripción	Saldo Anterior		Movimientos		Saldo Actual	
	Debe	Haber	Debe	Haber	Debe	Haber
DESBROZADORA HUSQVARNA MODELO 345FR 45.7 CC	69,045.01	0.00	0.00	0.00	69,045.01	0.00
PODADORA MTD 6.25 HP 21 CON BOLSA 3 EN 1	5,999.99	0.00	0.00	0.00	5,999.99	0.00
TRACTOR HUSQVARNA 23HP KOHLER 46	54,900.00	0.00	0.00	0.00	54,900.00	0.00
RADIO KENWOOD TK2302 S-B102888	5,800.00	0.00	0.00	0.00	5,800.00	0.00
TELEFONO UNILINEA KY TS 5500	930.00	0.00	0.00	0.00	930.00	0.00
VEHICULO TOYOTA HILUX DOB. CAB SR MODELO 2014 (3)	746,068.98	0.00	0.00	0.00	746,068.98	0.00
SEIS COMPUTADORAS ARMADAS	65,417.04	0.00	0.00	0.00	65,417.04	0.00
DOS MULTIFUNCIONAL LASER BROTHER MFC-8710DW	12,191.60	0.00	0.00	0.00	12,191.60	0.00
IMPRESORA EPSON L 120	2,290.00	0.00	0.00	0.00	2,290.00	0.00
LAP TOP BUNDLE NANI4	48,099.59	0.00	0.00	0.00	48,099.59	0.00
IMPRESORA HP DESIGNJET	87,114.46	0.00	0.00	0.00	87,114.46	0.00
REGULADOR DE VOLTAJE 300	1,450.00	0.00	0.00	0.00	1,450.00	0.00
NO BREAK SMART BIT	8,004.00	0.00	0.00	0.00	8,004.00	0.00
1 EQUIPO DE COMPUTO PORCESADOR INTEL 21.5 P	8,305.00	0.00	0.00	0.00	8,305.00	0.00
2 EQUIPO DE COMPUTO PROCESADOR INTEL 23 PL	19,540.00	0.00	0.00	0.00	19,540.00	0.00
8 EQUIPO COMPUTO PROCESADOR INTEL 21.5 P	74,800.00	0.00	0.00	0.00	74,800.00	0.00
1 EQUIPO DE COMPUTO PROCESADOR 15 4460	14,425.00	0.00	0.00	0.00	14,425.00	0.00
<b>MOBILIARIO Y EQUIPO EDUCACIONAL Y RECREATIVO</b>	<b>976,786.99</b>	<b>0.00</b>	<b>0.00</b>	<b>0.00</b>	<b>976,786.99</b>	<b>0.00</b>
CÁMARAS FOTOGRAFICAS Y DE VIDEO	12,998.99	0.00	0.00	0.00	12,998.99	0.00
OTRO MOBILIARIO Y EQUIPO EDUCACIONAL Y RECREATIVO	963,788.00	0.00	0.00	0.00	963,788.00	0.00
<b>EQUIPO DE DEFENSA Y SEGURIDAD</b>	<b>1,372,609.46</b>	<b>0.00</b>	<b>0.00</b>	<b>0.00</b>	<b>1,372,609.46</b>	<b>0.00</b>
OTROS BIENES MUEBLES PARA LA DEFENSA Y SEGURIDAD	1,372,609.46	0.00	0.00	0.00	1,372,609.46	0.00
<b>ACTIVOS DIFERIDOS</b>	<b>1,276,030.22</b>	<b>0.00</b>	<b>110,412.70</b>	<b>0.00</b>	<b>1,386,442.92</b>	<b>0.00</b>
<b>ESTUDIOS, FORMULACIÓN Y EVALUACIÓN DE PROYECTOS</b>	<b>1,276,030.22</b>	<b>0.00</b>	<b>110,412.70</b>	<b>0.00</b>	<b>1,386,442.92</b>	<b>0.00</b>
ESTUDIOS, FORMULACIÓN Y EVALUACIÓN DE PROYECTOS ESTRATEGICOS	1,276,030.22	0.00	110,412.70	0.00	1,386,442.92	0.00




**MUNICIPIO DE COQUIMATLAN, COL.**  
Sistema Integral de Contabilidad Gubernamental  
**ANALISIS DE SALDOS CONTABLES**  
**DEL 1 DE SEPTIEMBRE AL 30 DE SEPTIEMBRE DE 2023**

Descripción	Saldo Anterior		Movimientos		Saldo Actual	
	Debe	Haber	Debe	Haber	Debe	Haber
<b>PASIVO</b>	<b>0.00</b>	<b>43,410,285.72</b>	<b>17,966,307.02</b>	<b>15,993,100.35</b>	<b>0.00</b>	<b>41,437,079.05</b>
<b>PASIVO CIRCULANTE</b>	<b>0.00</b>	<b>37,802,938.71</b>	<b>17,966,307.02</b>	<b>15,993,100.35</b>	<b>0.00</b>	<b>35,829,732.04</b>
<b>CUENTAS POR PAGAR A CORTO PLAZO</b>	<b>0.00</b>	<b>30,465,981.27</b>	<b>17,894,040.26</b>	<b>15,993,100.35</b>	<b>0.00</b>	<b>28,565,041.36</b>
<b>SERVICIOS PERSONALES POR PAGAR A CORTO PLAZO</b>	<b>0.00</b>	<b>13,467,756.07</b>	<b>4,713,158.55</b>	<b>4,576,295.26</b>	<b>0.00</b>	<b>13,330,892.78</b>
<b>POR EL DEVENGO DE LA NÓMINA DEL PERSONAL DE CARÁCTER PERMANENTE</b>	<b>0.00</b>	<b>12,595,529.58</b>	<b>3,556,908.05</b>	<b>3,513,305.65</b>	<b>0.00</b>	<b>12,551,927.18</b>
<b>PERSONAL DE BASE SINDICALIZADO</b>	<b>0.00</b>	<b>37,059.05</b>	<b>59,681.05</b>	<b>59,681.05</b>	<b>0.00</b>	<b>37,059.05</b>
MA. DOLORES MENDEZ BENITEZ	0.00	2,993.17	0.00	0.00	0.00	2,993.17
SILVIA MEJIA NAVARRO	0.00	7,432.79	0.00	0.00	0.00	7,432.79
MARISOL DELGADO FRANCO	0.00	0.89	0.00	0.00	0.00	0.89
MARIBEL DELGADO FRANCO	0.00	0.89	0.00	0.00	0.00	0.89
DORA BELINDA BENAVIDES RAMOS	0.00	0.89	0.00	0.00	0.00	0.89
ESPINOZA TORRES CANDELARIO	0.00	8,860.72	5,149.95	5,149.95	0.00	8,860.72
RIGOBERTO CASTRO CASTAÑEDA	0.00	0.00	5,149.95	5,149.95	0.00	0.00
ENRIQUE ALEJANDRO PRECIADO URISTA	0.00	5,446.07	0.00	0.00	0.00	5,446.07
<b>CERVANTES COBIAN ENRIQUE ALEJANDRO</b>	<b>0.00</b>	<b>0.00</b>	<b>15,453.49</b>	<b>15,453.49</b>	<b>0.00</b>	<b>0.00</b>
IRMA CRISTINA ROCHA CARBAJAL	0.00	0.00	6,195.62	6,195.62	0.00	0.00
MA. DEL ROSARIO SOTO RODRIGUEZ	0.00	9,823.64	0.00	0.00	0.00	9,823.64
GUTIERREZ LOPEZ J. GUADALUPE	0.00	4,575.68	0.00	0.00	0.00	4,575.68
JUAN VAZQUEZ TEODORO	3,187.20	0.00	0.00	0.00	3,187.20	0.00
J. GUADALUPE LOPEZ MOJICA	11,026.55	0.00	0.00	0.00	11,026.55	0.00
CHRISTIAN JOEL MUÑOZ DELGADO	0.00	10,000.00	0.00	0.00	0.00	10,000.00
NESTOR LOPEZ GONZALEZ	0.00	0.00	6,129.21	6,129.21	0.00	0.00
REYNALDA CASTAÑEDA AMADOR	0.00	0.00	5,419.28	5,419.28	0.00	0.00
BARRETO LOPEZ REYES	0.00	0.00	5,149.95	5,149.95	0.00	0.00
OSCAR LUJIS NAVARRO LOPEZ	0.00	0.00	5,614.32	5,614.32	0.00	0.00
RAFAEL GALVAN CASTELLANOS	0.00	352.06	0.00	0.00	0.00	352.06
FRANCISCO ANDRADE VENEGAS	0.00	4,575.68	0.00	0.00	0.00	4,575.68
JUAN JESUS LOPEZ AGUILAR	2,789.68	0.00	0.00	0.00	2,789.68	0.00
JOSE JUAN PRECIADO URISTA	0.00	0.00	5,419.28	5,419.28	0.00	0.00
<b>PERSONAL DE BASE</b>	<b>2,485.21</b>	<b>0.00</b>	<b>0.00</b>	<b>0.00</b>	<b>2,485.21</b>	<b>0.00</b>
SILVIA OLAGUE CARRASCO	2,485.21	0.00	0.00	0.00	2,485.21	0.00
<b>PERSONAL DE CONFIANZA Y</b>	<b>0.00</b>	<b>2,103,364.73</b>	<b>250,242.06</b>	<b>255,507.66</b>	<b>0.00</b>	<b>2,108,630.33</b>




**MUNICIPIO DE COQUIMATLAN, COL.**  
Sistema Integral de Contabilidad Gubernamental  
**ANALISIS DE SALDOS CONTABLES**  
**DEL 1 DE SEPTIEMBRE AL 30 DE SEPTIEMBRE DE 2023**

Descripción	Saldo Anterior		Movimientos		Saldo Actual	
	Debe	Haber	Debe	Haber	Debe	Haber
<b>FUNCIONARIOS</b>						
ANTONIO PEREZ ALCALA	300.00	0.00	0.00	0.00	300.00	0.00
ROBERTO MORALES CONTRERAS	0.00	1,598.09	0.00	0.00	0.00	1,598.09
ADAME GUTIERREZ MA. GUADALUPE	0.00	40.00	24,143.99	24,143.99	0.00	40.00
H. AYUNTAMIENTO DE COQUIMATLAN, COLIMA	406,745.48	0.00	0.00	0.00	406,745.48	0.00
MA. CARMEN VARGAS CALVARIO	0.00	4,422.78	0.00	0.00	0.00	4,422.78
YOLANDA JIMENEZ VIDRIO	0.00	295,030.00	0.00	0.00	0.00	295,030.00
GUTIERREZ MORALES MARCELINO	0.00	20,028.00	0.00	0.00	0.00	20,028.00
ROBERTO GEORGE GALLARDO	0.00	7,500.00	3,000.00	3,000.00	0.00	7,500.00
JOSE JUAN MICHEL RAMIREZ	0.00	2,957.90	0.00	0.00	0.00	2,957.90
J. JESUS RODRIGUEZ RUIZ	0.00	1,500.00	0.00	0.00	0.00	1,500.00
MANZO PEREZ PABLO JAVIER	24,682.52	0.00	0.00	0.00	24,682.52	0.00
MICHEL RAMOS RAMON ALEJANDRO	0.00	12,000.00	0.00	0.00	0.00	12,000.00
MA. CARMEN ESPINDOLA IBARRA	0.00	1,140.00	0.00	0.00	0.00	1,140.00
LEOBARDO SANDOVAL GONZALEZ	0.00	16,671.37	0.00	0.00	0.00	16,671.37
JOSE ALFREDO GUTIERREZ COBARRUBIAS	0.00	1,140.00	0.00	0.00	0.00	1,140.00
JOSE DE JESUS LOPEZ DIAZ	0.00	1,140.00	0.00	0.00	0.00	1,140.00
MARTHA LAURA ORTEGA DELGADO	0.00	250.47	0.00	0.00	0.00	250.47
MAGALLAN RAMIREZ SANDRA	0.00	10.12	0.00	0.00	0.00	10.12
GUSTAVO OROZCO REYES	0.00	2,500.00	0.00	0.00	0.00	2,500.00
RUVALCABA VEGA MIRNA LORENA	0.00	2,132.00	0.00	0.00	0.00	2,132.00
CRUZ NAVARRO RAFAEL	0.00	36,000.00	0.00	0.00	0.00	36,000.00
JOSE LUIS FRANCO TOPETE	410.52	0.00	0.00	0.00	410.52	0.00
LUIS MIGUEL CASTELLANOS VALENCIA	0.00	12,333.32	0.00	0.00	0.00	12,333.32
WILIBALDO EPITACIO GUTIERREZ DUEÑAS	0.00	162.14	0.00	0.00	0.00	162.14
EDIVALDO ROSALES RICARTE	0.00	12,600.00	5,077.16	5,077.16	0.00	12,600.00
FERNANDO CARRILLO ZAMBRANO	0.00	3,800.00	0.00	0.00	0.00	3,800.00
JOSE ANTONIO ALCARAZ ROBLES	0.00	21,919.51	0.00	0.00	0.00	21,919.51
EUGENIA MARGARITA JIMENEZ COBIAN	0.00	8,866.35	0.00	0.00	0.00	8,866.35
BEATRIZ ADRIANA RAMIREZ PADILLA	328.00	0.00	0.00	0.00	328.00	0.00
ARMANDO POLANCO PEREZ	0.00	5,000.00	0.00	0.00	0.00	5,000.00
AMED JASAM TOSCANO LARIOS	0.00	74,000.00	0.00	0.00	0.00	74,000.00
MONICA LIZETTE GUTIERREZ MENDOZA	0.00	31,237.87	0.00	0.00	0.00	31,237.87



**MUNICIPIO DE COQUIMATLAN, COL.**  
Sistema Integral de Contabilidad Gubernamental  
**ANALISIS DE SALDOS CONTABLES**  
**DEL 1 DE SEPTIEMBRE AL 30 DE SEPTIEMBRE DE 2023**

Descripción	Saldo Anterior		Movimientos		Saldo Actual	
	Debe	Haber	Debe	Haber	Debe	Haber
JOSE MANUEL GARCIA CHAVEZ	0.00	7,157.38	0.00	0.00	0.00	7,157.38
JORGE RIOS GUZMAN	0.00	3,617.21	0.00	0.00	0.00	3,617.21
NORBERTO ESCAREÑO AVIÑA	0.00	18,396.97	0.00	0.00	0.00	18,396.97
JOSE MERCADO PLASCENCIA	3,967.79	0.00	0.00	0.00	3,967.79	0.00
GONZALO JUAREZ HERNANDEZ	0.00	10,428.83	0.00	0.00	0.00	10,428.83
JAIME OROZCO CALVARIO	0.00	19,790.00	0.00	0.00	0.00	19,790.00
ENRIQUE CORTES GARCIA	0.00	19,760.00	0.00	0.00	0.00	19,760.00
OSCAR ORTIZ PADILLA	0.00	0.00	12,301.46	12,301.46	0.00	0.00
SERGIO OCHOA MARTINEZ	0.00	1,000.00	0.00	0.00	0.00	1,000.00
MANUEL PIZANO RAMOS	290.33	0.00	0.00	0.00	290.33	0.00
JOSE DE JESUS MEJIA QUIROZ	0.00	8,360.00	0.00	0.00	0.00	8,360.00
MARGARITO MARTINEZ AYALA	7,000.00	0.00	0.00	0.00	7,000.00	0.00
SALVADOR FUENTES PEDROZA	0.00	0.50	0.00	0.00	0.00	0.50
VICTOR MANUEL CALVARIO MONTAÑO	0.00	31,262.58	0.00	0.00	0.00	31,262.58
ERIKA ALEJANDRINA TEJEDA AGUILAR	0.00	31,600.00	0.00	0.00	0.00	31,600.00
LEONOR ALCARAZ MANZO	0.00	10,800.00	0.00	0.00	0.00	10,800.00
RAMIRO TOSCANO SANCHEZ	0.00	35,776.68	0.00	0.00	0.00	35,776.68
RAUL JUAREZ FLORIAN	0.00	1,928.00	0.00	0.00	0.00	1,928.00
LARIOS ORTEGA PEDRO	0.00	138,626.05	0.00	0.00	0.00	138,626.05
JOSE GUADALUPE BENAVIDES FLORIAN	0.00	1,082.11	0.00	0.00	0.00	1,082.11
ANGELICA CELESTE MONTAÑO GARCÍA	0.00	16,583.33	0.00	0.00	0.00	16,583.33
RUBEN DIAZ FARIAS	0.00	3,000.00	0.00	0.00	0.00	3,000.00
SERGIO JESUS OCHOA MARTINEZ	0.00	4,166.35	0.00	0.00	0.00	4,166.35
JOSE APOLINAR SANCHEZ VARGAS	0.00	19,272.87	0.00	0.00	0.00	19,272.87
ERIKA ALEJANDRINA TEJADA AGUILAR	3,600.00	0.00	0.00	0.00	3,600.00	0.00
JOSE GUADALUPE BENAVIDES FLORIAN	6,547.70	0.00	0.00	0.00	6,547.70	0.00
CONRADO VAZQUEZ NAVARRO	0.00	3,617.21	0.00	0.00	0.00	3,617.21
ORTEGA VILLASEÑOR JOSE LUCAS	0.00	13,730.74	0.00	0.00	0.00	13,730.74
JOSE ROSARIO GALARZA FLORES	2,000.00	0.00	0.00	0.00	2,000.00	0.00
RAUL PULIDO JUAREZ	0.00	4,572.19	0.00	0.00	0.00	4,572.19
JORGE FABIAN DE LA MORA TORRES	0.00	21,811.45	0.00	0.00	0.00	21,811.45
J. JESUS BARAJAS	0.00	3,617.21	0.00	0.00	0.00	3,617.21
RUIZ GEORGE LUIS ENRIQUE	0.00	15,847.05	0.00	0.00	0.00	15,847.05
JOSE LUIS CONTRERAS DE JESUS	0.00	1,875.48	0.00	0.00	0.00	1,875.48
GLORIA MARINA ESPINOZA GOMEZ	0.00	6,170.00	0.00	0.00	0.00	6,170.00
ENRIQUE LÓPEZ OCHOA	0.00	1,140.00	0.00	0.00	0.00	1,140.00




**MUNICIPIO DE COQUIMATLAN, COL.**  
Sistema Integral de Contabilidad Gubernamental  
**ANALISIS DE SALDOS CONTABLES**  
**DEL 1 DE SEPTIEMBRE AL 30 DE SEPTIEMBRE DE 2023**

Descripción	Saldo Anterior		Movimientos		Saldo Actual		Haber
	Debe	Haber	Debe	Haber	Debe	Haber	
JUAN FRANCISCO PEREZ GALLARDO	0.00	5,676.62	0.00	0.00	0.00	5,676.62	
HERNANDEZ BELTRAN MARIA LOURDES	0.00	750.00	0.00	0.00	0.00	750.00	
VELASCO LARIOS ABRAHAM ALEJANDRO	0.00	750.00	0.00	0.00	0.00	750.00	
JOSE ESPERIDION SANDOVAL TADEO	0.00	624.29	0.00	0.00	0.00	624.29	
FERNANDO VILLAVICENCIO LUGO	0.00	114,535.00	0.00	0.00	0.00	114,535.00	
MARIA DE LOURDES HERNÁNDEZ BELTRAN	0.00	3,900.00	0.00	0.00	0.00	3,900.00	
JORGE LUNA BERNABÉ	0.00	24,337.98	0.00	0.00	0.00	24,337.98	
JOSE REMIGIO JUAREZ LEON	0.00	10,557.00	0.00	0.00	0.00	10,557.00	
JAIIME USIEL VALENCIA HERNÁNDEZ	0.00	3,317.21	0.00	0.00	0.00	3,317.21	
ALEJANDRO CEBALLOS QUIROZ	0.00	8,646.50	0.00	0.00	0.00	8,646.50	
ENRIQUE GÓMEZ LÓPEZ	0.00	3,695.00	0.00	0.00	0.00	3,695.00	
MARCO ANTONIO ESPÍRITU ISORDIA	0.00	9,224.21	0.00	0.00	0.00	9,224.21	
MA. GUADALUPE GUTIÉRREZ NAVARRO	1,569.45	0.00	0.00	0.00	1,569.45	0.00	
JESÚS ADÁN NAVARRO GARCÍA	0.00	6,000.00	0.00	0.00	0.00	6,000.00	
NICASIO GARCÍA ROSALES	0.00	9,492.00	0.00	0.00	0.00	9,492.00	
ALCARAZ FLORES VÍCTOR MANUEL	0.00	3,600.00	0.00	0.00	0.00	3,600.00	
ALEJANDRO CAMARENA VENTURA	0.00	14,000.00	0.00	0.00	0.00	14,000.00	
CELINA ORTEGA SOLANO	3,983.85	0.00	0.00	0.00	3,983.85	0.00	
JUDITH GUADALUPE DUARTE SÁNCHEZ	0.00	750.00	0.00	0.00	0.00	750.00	
BERENICE RIOS AREVALOS	0.00	31,779.09	0.00	0.00	0.00	31,779.09	
SILVESTRE VERDUZCO CORONA	0.00	8,400.00	0.00	0.00	0.00	8,400.00	
JOSE LUIS MORFIN MATA	0.00	6,187.50	0.00	0.00	0.00	6,187.50	
MARIA ALCAZAR CRUZ	0.00	300.00	0.00	0.00	0.00	300.00	
SILVIA JANET CONTRERAS SEGOBIANO	0.00	6,756.52	0.00	0.00	0.00	6,756.52	
ERIKA GUADALUPE ORDÁZ PLONEDA	12,544.04	0.00	0.00	0.00	12,544.04	0.00	
ANDRES ALBERTO OROZCO LARIOS	0.00	4,222.19	0.00	0.00	0.00	4,222.19	
ANDRES ALBERTO OROZCO LARIOS	0.00	175.00	0.00	0.00	0.00	175.00	
EDUARDO DE LA MORA HERRERA	0.00	3,617.21	0.00	0.00	0.00	3,617.21	
JOSE NUÑEZ FIGUEROA	0.00	6,435.48	0.00	0.00	0.00	6,435.48	
FLORENCIO LARIOS GAYTAN S.A DE C.V.	0.00	4,564.00	0.00	0.00	0.00	4,564.00	
MIGUEL ANGEL VAZQUEZ QUEVEDO	0.00	3,900.00	0.00	0.00	0.00	3,900.00	
JHONATHAN JOHEL ZULUAGA ORTIZ	0.00	2,000.00	0.00	0.00	0.00	2,000.00	
VICTORIA HERNANDEZ GARCIA	0.00	4,000.00	0.00	0.00	0.00	4,000.00	
JESUS OROZCO MORENO	0.00	35,294.48	0.00	0.00	0.00	35,294.48	



**MUNICIPIO DE COQUIMATLAN, COL.**  
Sistema Integral de Contabilidad Gubernamental  
**ANALISIS DE SALDOS CONTABLES**  
**DEL 1 DE SEPTIEMBRE AL 30 DE SEPTIEMBRE DE 2023**


Descripción	Saldo Anterior		Movimientos		Saldo Actual	
	Debe	Haber	Debe	Haber	Debe	Haber
VIRGINA MATA ROMERO	0.00	1,500.00	0.00	0.00	0.00	1,500.00
CAIN HERIBERTO DIAZ MORFIN	0.00	4,000.00	0.00	0.00	0.00	4,000.00
MARIA DE LOS ANGELES RUIZ RICO	0.00	6,600.00	4,708.87	4,708.87	0.00	6,600.00
J. GUADALUPE SALAZAR MARTINEZ	0.00	703.59	0.00	0.00	0.00	703.59
MARCO ANTONIO PADILLA AVILA	0.00	300.00	0.00	0.00	0.00	300.00
MARIA DE LOS ANGELES BARBOSA MARIA	0.00	4,000.00	0.00	0.00	0.00	4,000.00
SILVA BARAJAS BENJAMIN	0.00	1,000.00	0.00	0.00	0.00	1,000.00
ALEJANDRO LINO MICHEL	0.00	550.00	0.00	0.00	0.00	550.00
MARIA SUAREZ CORTEZ	0.00	2,000.00	0.00	0.00	0.00	2,000.00
FRANCISCO VEGA CARRILLO	0.00	5,752.10	0.00	0.00	0.00	5,752.10
SIRIA SARAI ESPINOSA OSEGUERA	132,756.60	0.00	0.00	0.00	132,756.60	0.00
SILVESTRE BERNAL PULIDO	0.00	22,480.00	0.00	0.00	0.00	22,480.00
JUAN PABLO OCHOA SAHAGUN	0.00	500.00	0.00	0.00	0.00	500.00
OSCAR IVAN OCHOA SAHAGUN	0.00	29,100.59	0.00	0.00	0.00	29,100.59
JESUS ADIN VALENCIA RAMIREZ	0.00	16,000.00	0.00	0.00	0.00	16,000.00
ALVA PAPELERIA, S.A. DE C.V.	0.00	243.48	0.00	0.00	0.00	243.48
MIREYA UREÑA MUÑOZ	0.00	44,000.00	0.00	0.00	0.00	44,000.00
EDGAR ENRIQUE GOMEZ LOPEZ	0.00	14,423.47	0.00	0.00	0.00	14,423.47
AGUSTIN PERIANZA ZAVALA	0.00	0.00	11,162.60	11,162.60	0.00	0.00
CONTRERAS CARDENAS CHRISTIAN DIONISIO	0.00	9,750.00	0.00	0.00	0.00	9,750.00
CESAR ROBLES MORENO	0.00	2,000.00	0.00	0.00	0.00	2,000.00
RAFAEL RENDON GARCIA	0.00	3,516.15	0.00	0.00	0.00	3,516.15
IGNACTO PEREZ MARTINEZ	0.00	3,617.21	0.00	0.00	0.00	3,617.21
GONZALEZ GUZMAN MONTERRAT	0.00	131.87	0.00	0.00	0.00	131.87
RODRIGUEZ CABELLOS OMAR ALEJANDRO	0.00	2,528.09	0.00	0.00	0.00	2,528.09
ADRIAN VEGA MARTINEZ	0.00	5,289.07	0.00	0.00	0.00	5,289.07
ADAN NIESTAS ESPINOZA	0.00	34,363.50	0.00	0.00	0.00	34,363.50
MIGUEL ANGEL VIZCAINO GONZALEZ	0.00	15,671.37	0.00	0.00	0.00	15,671.37
SERGIO RODRIGUEZ ROSALES	0.00	4,617.21	0.00	0.00	0.00	4,617.21
PEDRO VALENZUELA CERON	0.00	11,855.22	0.00	0.00	0.00	11,855.22
CORTES POLANCO ERNESTO	0.00	2,200.00	0.00	0.00	0.00	2,200.00
CRUZ MAGAÑA EDSON FELIPE	0.00	2,000.00	0.00	0.00	0.00	2,000.00
RAQUEL PEREZ GARCIA	0.00	10,966.26	0.00	0.00	0.00	10,966.26
ELISA DECENA MENDEZ	0.00	3,355.57	0.00	0.00	0.00	3,355.57



MUNICIPIO DE COQUIMATLAN, COL.  
Sistema Integral de Contabilidad Gubernamental  
ANALISIS DE SALDOS CONTABLES  
DEL 1 DE SEPTIEMBRE AL 30 DE SEPTIEMBRE DE 2023


Descripción	Saldo Anterior		Movimientos		Saldo Actual	
	Debe	Haber	Debe	Haber	Debe	Haber
JUANA COBIAN RUELAS	0.00	0.00	20,000.00	20,000.00	0.00	0.00
EDGAR GUADALUPE GUERRERO ROSALES	0.00	8,298.62	0.00	0.00	0.00	8,298.62
MACEDONIO GUERRERO ROSALES	0.00	27,662.18	0.00	0.00	0.00	27,662.18
FRANCISCO ALEJANDRO GARCIA NAVARRO	0.00	5,930.72	0.00	0.00	0.00	5,930.72
MACIAS JORGE ALEJANDRO	0.00	34,772.28	0.00	0.00	0.00	34,772.28
LUIS ENRIQUE PUGA VIRGEN	0.00	2,000.00	0.00	0.00	0.00	2,000.00
EDUARDO HEREDIA ROJAS	0.00	12,092.08	0.00	0.00	0.00	12,092.08
HORACIO MONTES DE OCA LEON	0.00	3,816.15	0.00	0.00	0.00	3,816.15
NESTOR IVAN RAMIREZ MENDOZA	0.00	19,912.27	0.00	0.00	0.00	19,912.27
MARIO ALBERTO ALCARAZ GARCIA	0.00	165,440.77	10,265.60	20,531.20	0.00	175,706.37
PABLO FRANCISCO ARECHIGA OCHOA	0.00	3,816.15	0.00	0.00	0.00	3,816.15
MOISES CASTELLANO CASTREJON	0.00	12,666.35	0.00	0.00	0.00	12,666.35
RAQUEL MENDOZA LEON	0.00	11,855.22	0.00	0.00	0.00	11,855.22
BEATRIZ ADRIANA RAMIREZ PADILLA	0.00	9,881.86	0.00	0.00	0.00	9,881.86
PEDRO SALOME GALARZA FLORES	1,661.70	0.00	0.00	0.00	1,661.70	0.00
FRANCISCO JAVIER GUTIERREZ NUÑEZ	0.00	2,375.00	0.00	0.00	0.00	2,375.00
ALEJANDRO RAMIREZ ROSITAS	0.00	1,740.00	0.00	0.00	0.00	1,740.00
JUAN DIEGO RODRIGUEZ MICHEL	0.00	3,500.00	0.00	0.00	0.00	3,500.00
JOSEFINA RUIZ CHAVEZ	0.00	0.00	106,984.79	106,984.79	0.00	0.00
CRUZ MORAN EDGAR DANIEL	0.00	9,209.35	0.00	0.00	0.00	9,209.35
ALEJANDRA JANETH DE LA PAZ COBIAN	0.00	2,800.00	0.00	0.00	0.00	2,800.00
PEDRO DANIEL DIAZ GONZALEZ	0.00	3,516.15	0.00	0.00	0.00	3,516.15
PINEDA ZAMORA ADRIANA GUADALUPE	0.00	27,662.18	0.00	0.00	0.00	27,662.18
SANTANA YAÑEZ WILLIAM GIOVANNI	0.00	22,912.18	0.00	0.00	0.00	22,912.18
MA. FELIX AGUILAR CASTAÑEDA	0.00	4,000.00	0.00	0.00	0.00	4,000.00
JOSE IGNACIO DIAZ CHAVIRA	0.00	15,383.47	5,000.00	0.00	0.00	10,383.47
ARTURO VAZQUEZ LANGARICA	10,189.83	0.00	0.00	0.00	10,189.83	0.00
PAUL AHUMADA ZEPEDA	0.00	7,000.00	0.00	0.00	0.00	7,000.00
JOSE IGNACIO GONZALEZ CARRILLO	0.00	5,059.37	0.00	0.00	0.00	5,059.37
JESUS IVAN MORENTIN BALLESTEROS	0.00	10,472.25	0.00	0.00	0.00	10,472.25
JOSE FRANCISCO LANDIN PIZANO	0.00	15,625.00	0.00	0.00	0.00	15,625.00
GABRIEL RANGEL MARTINEZ	0.00	7,270.34	0.00	0.00	0.00	7,270.34
CARLOS CHAVIRA GEORGE	0.00	4,711.45	0.00	0.00	0.00	4,711.45
NESTOR ARIEL CARDENAS BARRAGAN	3,000.00	0.00	0.00	0.00	3,000.00	0.00






**MUNICIPIO DE COQUIMATLAN, COL.**  
Sistema Integral de Contabilidad Gubernamental  
**ANALISIS DE SALDOS CONTABLES**  
**DEL 1 DE SEPTIEMBRE AL 30 DE SEPTIEMBRE DE 2023**

Descripción	Saldo Anterior		Movimientos		Saldo Actual	
	Debe	Haber	Debe	Haber	Debe	Haber
MARIA ANGELICA PEREDIA HERNANDEZ	0.00	21,963.50	0.00	0.00	0.00	21,963.50
ESTEBAN AVALOS VAZQUEZ	0.00	9,482.00	0.00	0.00	0.00	9,482.00
JOSE ALFREDO MACIAS VILLATORO	0.00	15,890.08	0.00	0.00	0.00	15,890.08
CANDELARIA OROZCO ANAYA	0.00	4,425.00	0.00	0.00	0.00	4,425.00
JOEL CARRILLO BELTRAN	0.00	3,672.16	0.00	0.00	0.00	3,672.16
RUBEN CASTILLO ANGULO	0.00	28,662.18	0.00	0.00	0.00	28,662.18
JESUS MOJICA LOPEZ	0.00	4,000.00	0.00	0.00	0.00	4,000.00
FRANCISCO VAZQUEZ LANGARICA	0.00	43,547.23	0.00	0.00	0.00	43,547.23
JUAN HERIBERTO DELGADO LARIOS	4,336.69	0.00	4,309.13	4,309.13	4,336.69	0.00
JORGE ADALBERTO CALVARIO GUERRERO	0.00	4,000.00	0.00	0.00	0.00	4,000.00
J JESUS MEDINA SALCEDO	0.00	19,932.00	0.00	0.00	0.00	19,932.00
GIOVANNI ALEJANDRO ESTRADA ISLAS	0.00	38,053.80	0.00	0.00	0.00	38,053.80
ANDRES MARTINEZ SALINAS	0.00	3,325.00	0.00	0.00	0.00	3,325.00
ALVAREZ RICARDO GILBERTO	0.00	27,662.18	0.00	0.00	0.00	27,662.18
VAZQUEZ VAZQUEZ EFREN	0.00	9,705.22	0.00	0.00	0.00	9,705.22
SOFIA CANDELARIA LOPEZ SAUCEDO	0.00	8,361.00	0.00	0.00	0.00	8,361.00
J. JESUS VALDOVINOS SAHAGUN	0.00	31,478.33	0.00	0.00	0.00	31,478.33
MENDOZA RAMOS MARIO BALDEMAR	0.00	11,822.49	0.00	0.00	0.00	11,822.49
JACOBO FRANCISCO GERARDO	0.00	13,175.19	0.00	0.00	0.00	13,175.19
TORRES PEREDIA EDUWIGES	0.00	11,855.22	0.00	0.00	0.00	11,855.22
LANDIN PIZANO AARON OSWALDO	0.00	11,855.22	0.00	0.00	0.00	11,855.22
DIAZ BENITEZ MAGDALENA ELIZABETH	0.00	27,662.18	0.00	0.00	0.00	27,662.18
JUAREZ GARCIA FRANCISCO	0.00	28,662.18	0.00	0.00	0.00	28,662.18
ANA KAREN MEJIA MARTINEZ	0.00	11,855.22	0.00	0.00	0.00	11,855.22
GUTIERREZ MARTINEZ EDGAR EDUARDO	0.00	24,035.50	0.00	0.00	0.00	24,035.50
ROMERO SOLANO J. ROSARIO	0.00	0.00	5,000.00	5,000.00	0.00	0.00
AGUILAR RAMIREZ ERNESTO	0.00	27,662.18	0.00	0.00	0.00	27,662.18
GUTIERREZ ISORDIA GUILLERMO	0.00	8,215.04	0.00	0.00	0.00	8,215.04
SILVA CORTES RICARDO FRANCISCO	0.00	5,356.61	0.00	0.00	0.00	5,356.61
SAUL RAMOS HERNANDEZ	0.00	3,000.00	0.00	0.00	0.00	3,000.00
ANDRES CONCEPCION MILANES MADRIGAL	0.00	11,855.22	0.00	0.00	0.00	11,855.22
GUTIERREZ LOPEZ PEDRO CESAR	0.00	10,276.26	0.00	0.00	0.00	10,276.26
RICARDO GUERRERO MORALES	3,797.00	0.00	0.00	0.00	3,797.00	0.00
PIZANO PEREZ MAYRA CITLALI	0.00	3,248.03	0.00	0.00	0.00	3,248.03




MUNICIPIO DE COQUIMATLAN, COL.  
Sistema Integral de Contabilidad Gubernamental  
ANALISIS DE SALDOS CONTABLES  
DEL 1 DE SEPTIEMBRE AL 30 DE SEPTIEMBRE DE 2023

Descripción	Saldo Anterior		Movimientos		Saldo Actual	
	Debe	Haber	Debe	Haber	Debe	Haber
MARIA ELENA GARCIA CONTRERAS	0.00	1,900.00	0.00	0.00	0.00	1,900.00
MEDINA MONTAÑO JOSE LUIS	0.00	8,558.63	0.00	0.00	0.00	8,558.63
JUAN MIGUEL CASTILLO CRUZ	0.00	1,140.00	0.00	0.00	0.00	1,140.00
HECTOR MANUEL CISNEROS OLIVERA	0.00	1,875.48	0.00	0.00	0.00	1,875.48
GERMAN MALDONADO BAUTISTA	0.00	2,280.00	0.00	0.00	0.00	2,280.00
HERNANDO MAGAÑA MEZA	0.00	404.52	0.00	0.00	0.00	404.52
GABRIEL ALVAREZ MENDOZA	0.00	1,140.00	0.00	0.00	0.00	1,140.00
SARA OLIVIA MENDOZA	0.00	1,900.00	0.00	0.00	0.00	1,900.00
JUAN CARLOS PARTIDA VERA	0.00	20,877.50	0.00	0.00	0.00	20,877.50
EFRAIN ESPINOZA MENDOZA	0.00	2,161.26	0.00	0.00	0.00	2,161.26
GABRIEL GARCIA LOPEZ	0.00	2,932.02	0.00	0.00	0.00	2,932.02
MARIA PAULA MORENO OCHOA	0.00	4,000.00	0.00	0.00	0.00	4,000.00
CLAUDIA JANET ISLAS RESENDIZ	0.00	9,325.00	0.00	0.00	0.00	9,325.00
RAMIREZ FUENTES FERNANDO	0.00	20,000.00	0.00	0.00	0.00	20,000.00
ALAN FERNANDO CUEVA VEJAR	0.00	8,865.76	0.00	0.00	0.00	8,865.76
ARTURO RAMIREZ CRUZ	0.00	10,337.01	0.00	0.00	0.00	10,337.01
SARA OLIVA MENDOZA	0.00	3,800.00	0.00	0.00	0.00	3,800.00
JORGE JONATHAN MEJIA MARTINEZ	0.00	3,600.00	0.00	0.00	0.00	3,600.00
RINCON MARTINEZ MANUEL	0.00	10,360.89	0.00	0.00	0.00	10,360.89
HERNANDEZ LOPEZ LUIS ENRIQUE	0.00	9,602.12	0.00	0.00	0.00	9,602.12
ENRIQUE FIGUEROA FAJARDO	32,326.02	0.00	0.00	0.00	32,326.02	0.00
MANUEL MAGALLAN RINCON	0.00	5,670.00	0.00	0.00	0.00	5,670.00
AGUIRRE VERDUZCO IRMA	0.00	750.00	0.00	0.00	0.00	750.00
PINEDA DELGADO ADOLFO	0.00	5,663.07	0.00	0.00	0.00	5,663.07
MACIAS QUEVEDO JOSE CARLOS	1,020.00	0.00	0.00	0.00	1,020.00	0.00
DIAZ BENITEZ ERNESTO MANUEL	2,000.00	0.00	0.00	0.00	2,000.00	0.00
JESUS ENRIQUE OLIVA MENDOZA	1,900.00	0.00	0.00	0.00	1,900.00	0.00
MARIA EXIGUIA FRANCISCO SANDOVAL	2,850.00	0.00	0.00	0.00	2,850.00	0.00
ANGELA LOPEZ MANCILLA	0.00	8,194.17	0.00	0.00	0.00	8,194.17
MARIA CANDELARIA SUAREZ VARGAS	2,292.82	0.00	0.00	0.00	2,292.82	0.00
JUAN CARLOS NERI ROSALES	0.00	1,500.00	0.00	0.00	0.00	1,500.00
MARTHA ELENA ALCALA MACIAS	0.00	5,190.03	0.00	0.00	0.00	5,190.03
MARIANA CONTRERAS RAMOS	0.00	2,004.52	0.00	0.00	0.00	2,004.52
BAUDELIO RAMIREZ LOPEZ	0.00	404.52	0.00	0.00	0.00	404.52
SUSANA LETICIA HRNANDEZ RODRIGUEZ	0.00	404.52	0.00	0.00	0.00	404.52




**MUNICIPIO DE COQUIMATLAN, COL.**  
Sistema Integral de Contabilidad Gubernamental  
**ANALISIS DE SALDOS CONTABLES**  
**DEL 1 DE SEPTIEMBRE AL 30 DE SEPTIEMBRE DE 2023**

Descripción	Saldo Anterior		Movimientos		Saldo Actual		Haber
	Debe	Haber	Debe	Haber	Debe	Haber	
BENJAMIN JURADO ORDAZ	0.00	404.52	0.00	0.00	0.00	404.52	
NORMA ANGELICA CISNEROS OLIVERA	0.00	404.52	0.00	0.00	0.00	404.52	
MARIA VAZQUEZ FIGUEROA	0.00	404.52	0.00	0.00	0.00	404.52	
JOSE ALFREDO DIAZ ESPINOZA	0.00	3,727.70	0.00	0.00	0.00	3,727.70	
HUMBERTO RAFAEL FIGUEROA CORTES	0.00	993.99	0.00	0.00	0.00	993.99	
JOSE ENRIQUE GUILLEN LOPEZ	0.00	734.53	0.00	0.00	0.00	734.53	
JESUS ARROYO CARDENAS	0.00	404.52	0.00	0.00	0.00	404.52	
LUIS CONTRERAS RAMIREZ	0.00	2,000.00	0.00	0.00	0.00	2,000.00	
MANUEL DENIZ RODRIGUEZ	0.00	2,000.00	0.00	0.00	0.00	2,000.00	
GUSTAVO CONTRERAS ANDRADE	0.00	30,000.00	0.00	0.00	0.00	30,000.00	
HONORIO MEZA RODRIGUEZ	0.00	0.00	18,222.04	0.00	0.00	0.00	
MA. TRINIDAD ROSALES RODRIGUEZ	0.00	0.00	4,708.87	0.00	0.00	0.00	
EVANGELINA GUTIERREZ GARCIA	0.00	0.00	3,000.00	0.00	0.00	0.00	
SAUL ALEJANDRO CORTEZ VAZQUEZ	0.00	0.00	2,739.51	0.00	0.00	0.00	
MARIA GUADALUPE JUAREZ DECENA	0.00	0.00	9,618.04	0.00	0.00	0.00	
<b>DIETAS DEL CABILDO</b>	<b>0.00</b>	<b>94,369.97</b>	<b>0.00</b>	<b>0.00</b>	<b>0.00</b>	<b>94,369.97</b>	
SERGIO HERNANDEZ TORRES	0.00	57,075.41	0.00	0.00	0.00	57,075.41	
LINO CASTELLANOS ORLANDO	0.00	17,189.88	0.00	0.00	0.00	17,189.88	
PIZANO ANGUJANO J GUADALUPE	15,000.00	0.00	0.00	0.00	15,000.00	0.00	
ROBERTO NAVARRO LOPEZ	0.00	5,000.00	0.00	0.00	0.00	5,000.00	
MARIA GUADALUPE DIAZ OROZCO	0.00	8,843.78	0.00	0.00	0.00	8,843.78	
ROBERTO ESPINOZA MORFIN	0.00	4,000.00	0.00	0.00	0.00	4,000.00	
FELIPE DE JESUS MICHEL HERNANDEZ	0.00	7,685.90	0.00	0.00	0.00	7,685.90	
PEREZ MEZA MAYRA ADRIANA	0.00	7,125.00	0.00	0.00	0.00	7,125.00	
KARLA OSMARA MICHEL HERNANDEZ	0.00	1,500.00	0.00	0.00	0.00	1,500.00	
MARIA DOLORES OLIVARES MICHEL	0.00	950.00	0.00	0.00	0.00	950.00	
<b>OTROS SERVICIOS PERSONALES PERMANENTES</b>	<b>0.00</b>	<b>32,492.24</b>	<b>0.00</b>	<b>0.00</b>	<b>0.00</b>	<b>32,492.24</b>	
MA MERCEDES TOPETE CARBAJAL	0.00	32,492.24	0.00	0.00	0.00	32,492.24	
<b>CUENTA CONTABLE DE PROVISIONAMIENTOS DE NOMINAS</b>	<b>0.00</b>	<b>10,330,728.80</b>	<b>3,246,984.94</b>	<b>3,198,116.94</b>	<b>0.00</b>	<b>10,281,860.80</b>	
<b>CUENTA CONTABLE DE PROVISIONAMIENTO DE NOMINA</b>	<b>0.00</b>	<b>10,330,728.80</b>	<b>3,246,984.94</b>	<b>3,198,116.94</b>	<b>0.00</b>	<b>10,281,860.80</b>	
NOMINA PERSONAL SINDICALIZADO	0.00	7,168,578.62	1,050,017.18	997,953.47	0.00	7,116,514.91	
NOMINA PERSONAL SEGURIDAD PUBLICA	0.00	132,241.64	438,001.80	438,001.80	0.00	132,241.64	
NOMINA PERSONAL DELEGACION	0.00	626,660.84	53,519.75	53,519.75	0.00	626,660.84	




MUNICIPIO DE COQUIMATLAN, COL.  
Sistema Integral de Contabilidad Gubernamental  
ANALISIS DE SALDOS CONTABLES  
DEL 1 DE SEPTIEMBRE AL 30 DE SEPTIEMBRE DE 2023

Descripción	Saldo Anterior		Movimientos		Saldo Actual	
	Debe	Haber	Debe	Haber	Debe	Haber
NOMINA PERSONAL REINSTALADOS	268,690.70	0.00	22,951.64	22,951.64	268,690.70	0.00
NOMINA PERSONAL CONFIANZA	0.00	477,362.57	585,885.84	585,885.84	0.00	477,362.57
NOMINA PERSONAL LISTA DE RAYA	0.00	8,839.25	64,740.57	64,740.57	0.00	8,839.25
NOMINA PERSONAL REINSTALADOS BASE	0.00	40,342.93	193,453.44	196,649.15	0.00	43,538.64
NOMINA PERSONAL CONTRATO	0.00	190,401.20	153,040.60	153,040.60	0.00	190,401.20
NOMINA PERSONAL SEGURIDAD PUBLICA CONTRATO	0.00	29,870.95	113,815.17	113,815.17	0.00	29,870.95
NOMINA COMISARIOS	0.00	0.00	17,600.00	17,600.00	0.00	0.00
NOMINA JUBILADOS	0.00	1,925,121.50	553,958.95	553,958.95	0.00	1,925,121.50
<b>POR EL DEVENGO DE LA NÓMINA DEL PERSONAL DE CARÁCTER EVENTUAL, DISTINTO A OBRA PÚBLICA</b>	<b>0.00</b>	<b>91,008.21</b>	<b>20,971.12</b>	<b>20,971.12</b>	<b>0.00</b>	<b>91,008.21</b>
<b>PERSONAL DE CONTRATO POR TIEMPO DETERMINADO</b>	<b>0.00</b>	<b>91,008.21</b>	<b>20,971.12</b>	<b>20,971.12</b>	<b>0.00</b>	<b>91,008.21</b>
ALFONSO AGUILAR VILLASEÑOR	0.00	0.00	5,000.00	5,000.00	0.00	0.00
JOSE ERNESTO HERNANDEZ LARIOS	0.00	2,040.00	0.00	0.00	0.00	2,040.00
JAI ME HUMBERTO MUÑIZ RODRÍGUEZ	0.00	0.00	5,000.00	5,000.00	0.00	0.00
JUAN CARLOS CAMARENA CARRASCO	0.00	19,950.00	0.00	0.00	0.00	19,950.00
JOSE CARRILLO VIRGEN	0.00	29,925.00	0.00	0.00	0.00	29,925.00
LUIS MIGUEL JUAREZ CORTES	0.00	6,120.00	0.00	0.00	0.00	6,120.00
HUMBERTO GUERRERO MORALES	0.00	8,979.05	0.00	0.00	0.00	8,979.05
GOMEZ CRUZ JOSE ANTONIO	0.00	7,411.69	0.00	0.00	0.00	7,411.69
CAMARENA CARRAZCO RUBEN	0.00	12,935.20	0.00	0.00	0.00	12,935.20
CAMARENA TRUJILLO ERIKA MONSERRAT	2,371.89	0.00	0.00	0.00	2,371.89	0.00
GUERRERO MORALES ELPIDIA	3,797.00	0.00	0.00	0.00	3,797.00	0.00
MIGUEL ROSALES OCHOA	0.00	6,000.00	0.00	0.00	0.00	6,000.00
CLAUDIA VILLA RIVERA	0.00	3,816.16	0.00	0.00	0.00	3,816.16
PAULINO PEREZ ALEJANDRO HAMMURABI	2,258.34	0.00	0.00	0.00	2,258.34	0.00
VINAJA URZUA CYNTHIA PATRICIA	0.00	2,258.34	0.00	0.00	0.00	2,258.34
RINCON GUZMAN JOSUE GABINO	0.00	0.00	2,116.90	2,116.90	0.00	0.00
ROMERO MUNGUJA ERMINIA	0.00	0.00	995.90	995.90	0.00	0.00
CAPISTRAN DE LA PEÑA GUTIERREZ	0.00	0.00	3,924.88	3,924.88	0.00	0.00
CHRISTIAN MAVIEL SERNAS GUZMAN	0.00	0.00	3,933.44	3,933.44	0.00	0.00
<b>POR EL DEVENGO DE CUOTAS Y APORTACIONES PATRONALES</b>	<b>0.00</b>	<b>781,218.28</b>	<b>1,135,279.38</b>	<b>1,042,018.49</b>	<b>0.00</b>	<b>687,957.39</b>




**MUNICIPIO DE COQUIMATLAN, COL.**  
Sistema Integral de Contabilidad Gubernamental  
**ANALISIS DE SALDOS CONTABLES**  
**DEL 1 DE SEPTIEMBRE AL 30 DE SEPTIEMBRE DE 2023**

Descripción	Saldo Anterior		Movimientos		Saldo Actual		Haber
	Debe	Haber	Debe	Haber	Debe	Haber	
<b>POR LAS CUOTAS Y APORTACIONES A LA DIRECCIÓN DE PENSIONES CIVILES DEL ESTADO</b>	<b>0.00</b>	<b>781,218.28</b>	<b>1,135,279.38</b>	<b>1,042,018.49</b>	<b>0.00</b>	<b>687,957.39</b>	
<b>DIRECCIÓN DE PENSIONES CIVILES DEL ESTADO</b>	<b>0.00</b>	<b>781,218.28</b>	<b>1,135,279.38</b>	<b>1,042,018.49</b>	<b>0.00</b>	<b>687,957.39</b>	
DIRECCION DE PENSIONES DEL ESTADO DE COLIMA	0.00	781,218.28	1,135,279.38	1,042,018.49	0.00	687,957.39	
<b>PROVEEDORES POR PAGAR A CORTO PLAZO</b>	<b>464,675.62</b>	<b>0.00</b>	<b>1,784,790.36</b>	<b>1,571,048.71</b>	<b>678,417.27</b>	<b>0.00</b>	
<b>PROVEEDORES POR ADQUISICIÓN DE BIENES DE CONSUMO</b>	<b>0.00</b>	<b>1,621,105.27</b>	<b>338,084.78</b>	<b>387,847.35</b>	<b>0.00</b>	<b>1,670,867.84</b>	
FLORENCIO LARIOS GAYTAN S.A DE C.V.	0.00	193,136.00	0.00	0.00	0.00	193,136.00	
OLIVARES DECENA MARIA EDELMIRA	0.00	175.00	0.00	0.00	0.00	175.00	
MUNGUJA MANZO ANA MARIA	0.00	2,983.99	0.00	0.00	0.00	2,983.99	
J. JESUS VALENCIA VALENCIA	0.00	4,121.80	0.00	0.00	0.00	4,121.80	
MIRANDA PEREZ MARIA DEL SOCORRO	0.00	19,598.50	0.00	0.00	0.00	19,598.50	
JOSE ANGEL ALVAREZ GIL	0.00	12,147.50	0.00	0.00	0.00	12,147.50	
ALICIA SANCHEZ ESPINOZA	0.00	1,800.00	0.00	0.00	0.00	1,800.00	
COMERCIALIZADORA GURO 3H S.A. DE C.V.	0.00	1,072.96	0.00	0.00	0.00	1,072.96	
RIOS BEAS ELOISA	0.00	1,028.50	0.00	0.00	0.00	1,028.50	
ZAMORA OSORIO MARIBEL	0.00	20,245.03	7,424.00	0.00	0.00	12,821.03	
LORENA GUADALUPE AGUILAR ZAMORA	0.00	8,500.00	0.00	0.00	0.00	8,500.00	
GRUPO DE TRABAJO NO.2 EJIDO FERNANDEZ	0.00	27,469.43	0.00	0.00	0.00	27,469.43	
OSCAR MUÑOZ SERRANO	25,078.73	0.00	0.00	0.00	25,078.73	0.00	
ROCHA RAMIREZ HERMES	0.00	50.00	0.00	0.00	0.00	50.00	
LAURA ALEJANDRA NATERA GONZALEZ	0.00	1,420.01	0.00	0.00	0.00	1,420.01	
AHUMADA VIZCAINO SALVADOR	0.00	1,020.29	6,769.00	14,639.00	0.00	8,890.29	
SERRANO AMEZCUA MARTIN	0.00	14,674.00	0.00	0.00	0.00	14,674.00	
SAMUEL SALAZAR FUENTES	0.00	10,115.25	0.00	0.00	0.00	10,115.25	
MOISES AGUILAR RAMIREZ	5,000.00	0.00	0.00	0.00	5,000.00	0.00	
MA. IRMA LEON BALTAZAR	0.00	3,300.00	0.00	0.00	0.00	3,300.00	
PIMSA PUBLICIDAD, S.A. DE C.V.	0.00	391.50	0.00	0.00	0.00	391.50	
J. TOMAS GUTIERREZ ALVARADO	7,979.00	0.00	0.00	0.00	7,979.00	0.00	
JARDIN HUSQVARNA Y AGRICOLA DE COLIMA S.A DE C.V.	0.00	15,530.04	0.00	0.00	0.00	15,530.04	
BENAVIDES CARDENAS EMMA	0.00	1,579.00	0.00	0.00	0.00	1,579.00	




**MUNICIPIO DE COQUIMATLAN, COL.**  
Sistema Integral de Contabilidad Gubernamental  
**ANALISIS DE SALDOS CONTABLES**  
**DEL 1 DE SEPTIEMBRE AL 30 DE SEPTIEMBRE DE 2023**

Descripción	Saldo Anterior		Movimientos		Saldo Actual	
	Debe	Haber	Debe	Haber	Debe	Haber
GUTIERREZ CHAM LUIS	0.00	3,500.00	0.00	0.00	0.00	3,500.00
CONSTRUCTORA SANTA RITA	0.00	50,000.00	0.00	0.00	0.00	50,000.00
MARISELA BARBOSA MICHEL	0.00	2,500.00	0.00	0.00	0.00	2,500.00
INGENIERIA EN SOFTWARE S.A DE C.V.	0.00	25,626.20	0.00	0.00	0.00	25,626.20
OTONIEL SOSA SOTO	0.00	6,586.84	0.00	0.00	0.00	6,586.84
OMETEOTL LEON URIBE CASTILLO	0.00	325,078.40	0.00	0.00	0.00	325,078.40
ANA ISABEL SANCHEZ GARCIA	0.00	2,958.00	0.00	0.00	0.00	2,958.00
ELVA AYDEE SANDOVAL HERNANDEZ	0.00	0.10	0.00	0.00	0.00	0.10
ANDRES VARGAS CRUZ	0.00	7,922.00	0.00	0.00	0.00	7,922.00
CATARINO RODRIGUEZ TRUJILLO	0.00	4,396.40	0.00	0.00	0.00	4,396.40
LUIS ALFREDO RODRIGUEZ GARCIA	0.00	7,656.00	0.00	0.00	0.00	7,656.00
JACQUELINE DELGADO RAMIREZ	0.00	1,679.00	0.00	0.00	0.00	1,679.00
JORGE ENRIQUE RINCON AGUILAR	0.00	5,325.00	0.00	0.00	0.00	5,325.00
MARIA LUJSA ESPINOSA CONTRERAS	0.00	1,300.00	0.00	0.00	0.00	1,300.00
ADOLFO MENDOZA MARTINEZ	0.00	1,154.20	0.00	0.00	0.00	1,154.20
VICTORIA CONTRERAS TAPIA	0.00	44,723.77	0.00	0.00	0.00	44,723.77
MARYCRUZ AVIÑA NUÑEZ	0.00	3,654.00	0.00	0.00	0.00	3,654.00
SILVESTRE BERNAL PULIDO	18,500.00	0.00	0.00	0.00	18,500.00	0.00
RICARDO CEJA PEREZ	0.00	4,060.00	0.00	0.00	0.00	4,060.00
ROSA INES ROSALES GALVAN	0.00	5,573.80	0.00	0.00	0.00	5,573.80
HS COLIMA, S.A. DE C.V.	0.00	1,244.00	0.00	0.00	0.00	1,244.00
JOSE RUJELAS CORTEZ	0.00	32,004.00	0.00	0.00	0.00	32,004.00
PROVEEDORA HOSPITALARIA DE COLIMA, S.A. DE C.V.	4,605.38	0.00	0.00	0.00	4,605.38	0.00
RENE GUTIERREZ MALDONADO	0.00	1,650.00	0.00	0.00	0.00	1,650.00
ALVA PAPELERIA, S.A. DE C.V.	0.00	12,251.97	8,785.21	0.00	10,122.02	13,588.78
JAVIER GONZALEZ CHAVEZ	0.00	128,581.20	0.00	0.00	0.00	128,581.20
SUPER KIOSKO S.A. DE C.V.	0.00	3,170.00	0.00	0.00	0.00	3,170.00
GRUPO GASOLINERO MINATITLAN COLIMA S.A. DE C.V.	0.00	526,173.03	281,327.71	0.00	322,164.80	567,010.12
CARLOS MUÑOZ DEL RIO	0.00	44,999.86	0.00	0.00	0.00	44,999.86
OSCAR PEDROZA RODRIGUEZ	0.00	90.00	0.00	0.00	0.00	90.00
SERGIO MESINA CAMACHO	0.00	1,850.00	0.00	0.00	0.00	1,850.00
CONGREGACION MARIANA TRINITARIA PROGRAMA DE MARIANA TRINITARIA	0.00	215.00	0.00	0.00	0.00	215.00
LEONEL RINCON MESINA	0.00	6,461.20	11,861.00	0.00	9,430.80	4,031.00
EUROELECTRICA SA DE CV	0.00	1,112.77	4,517.86	0.00	4,517.86	1,112.77



**MUNICIPIO DE COQUIMATLAN, COL.**  
Sistema Integral de Contabilidad Gubernamental  
**ANALISIS DE SALDOS CONTABLES**  
**DEL 1 DE SEPTIEMBRE AL 30 DE SEPTIEMBRE DE 2023**


Descripción	Saldo Anterior		Movimientos		Saldo Actual	
	Debe	Haber	Debe	Haber	Debe	Haber
COMERCIALIZADORA Y PRESTADORA DE SERVICIOS TAPATIOS SA DE CV	0.00	78,412.84	0.00	0.00	0.00	78,412.84
DIAZ DECENA AARON SINAI	0.00	0.00	17,400.00	26,972.87	0.00	9,572.87
<b>PROVEEDORES POR PRESTACIÓN DE SERVICIOS</b>	<b>0.00</b>	<b>4,147,670.29</b>	<b>1,446,705.58</b>	<b>1,183,201.36</b>	<b>0.00</b>	<b>3,884,166.07</b>
COMISION FEDERAL DE ELECTRICIDAD	0.00	320,263.89	0.00	0.00	0.00	320,263.89
RADIOMOVIL DIPSA S.A DE C.V.	0.00	5,586.00	0.00	0.00	0.00	5,586.00
TELEFONOS DE MEXICO S.A.B. DE C.V.	0.00	26,224.00	0.00	0.00	0.00	26,224.00
COMUNICACIONES NEXTEL DE MEXICO S.A. DE C.V.	0.00	133,709.17	0.00	0.00	0.00	133,709.17
GAS MENGUC S.A. DE C.V.	0.00	11,469.89	4,294.75	4,449.54	0.00	11,624.68
CONTRERAS CARDENAS CHRISTIAN DIONISIO	0.00	4,685.15	0.00	0.00	0.00	4,685.15
CONSTRUCTORA VILLA DE COLIMA SA DE CV	0.00	23,281.20	0.00	0.00	0.00	23,281.20
ARIAS MERINO JOSE FILEMON	0.00	7,357.91	0.00	0.00	0.00	7,357.91
ARCILLA LABS S. DE R.L. MI.	0.00	80,417.82	0.00	0.00	0.00	80,417.82
ZERMEÑO RAMOS JOSE LUJIS	0.00	0.01	0.00	0.00	0.00	0.01
CALIXTO SANDOVAL LOPEZ	0.00	214.00	0.00	0.00	0.00	214.00
ALVAREZ LOPEZ HECTOR MIGUEL	0.99	0.00	0.00	0.00	0.99	0.00
MORENO ORTIZ J. JESUS	0.00	5,837.00	0.00	0.00	0.00	5,837.00
MENDOZA FLORES BEATRIZ	0.00	7,155.07	2,031.07	1,600.80	0.00	6,724.80
TELEFONIA POR CABLE S.A. DE C.V.	0.00	33,647.02	10,435.00	10,435.00	0.00	33,647.02
EDITORIA DIARIO ECOS DE LA COSTA S.A. DE C.V.	0.00	1,794.50	0.00	0.00	0.00	1,794.50
EDITORIAL EL NOTICIERO DE MANZANILLO, S.A. DE C.V.	0.00	3,516.99	0.00	0.00	0.00	3,516.99
JOSE GUADALUPE PALACIOS GALVAN	0.00	21,402.46	0.00	0.00	0.00	21,402.46
MANUEL DUEÑAS GIL	0.14	0.00	0.00	0.00	0.14	0.00
HECTOR MANUEL DECENA MOLINA	0.00	3,560.00	0.00	0.00	0.00	3,560.00
OSCAR MUNGUJA CHAVEZ	0.00	180.00	0.00	0.00	0.00	180.00
INFONACOT	0.00	38,273.26	0.00	0.00	0.00	38,273.26
APLICACIONES Y SERVICIOS DE INFORMACION EMPRESS SC	0.00	40,375.00	22,892.10	22,892.10	0.00	40,375.00
AD RADIAL DE OCCIDENTE S.A. DE C.V.	0.00	239,980.32	0.00	0.00	0.00	239,980.32
RUEDA IBARRA INOCENCIO	0.00	3,500.00	0.00	0.00	0.00	3,500.00
IMPULSORA PROMOBIEEN S.A. DE C.V.	0.00	62,758.56	0.00	0.00	0.00	62,758.56
MARTINEZ MADRIGAL VERONICA	0.00	1,480.00	0.00	0.00	0.00	1,480.00



**MUNICIPIO DE COQUIMATLAN, COL.**  
Sistema Integral de Contabilidad Gubernamental  
**ANALISIS DE SALDOS CONTABLES**  
**DEL 1 DE SEPTIEMBRE AL 30 DE SEPTIEMBRE DE 2023**


Descripción	Saldo Anterior		Movimientos		Saldo Actual	
	Debe	Haber	Debe	Haber	Debe	Haber
SEGUROS MONTERREY NEW YORK LIFE, S.A. DE C.V.	0.00	95,472.97	0.00	0.00	0.00	95,472.97
LEPE HERRERA JUSTINO MANUEL	0.00	242.35	0.00	0.00	0.00	242.35
PIZANO VILLALOBOS NORMA YOLANDA	0.00	2,433.00	0.00	3,758.40	0.00	6,191.40
AUTOMOTRIZ RANCAGUA SA DE CV	0.00	2,558.05	0.00	0.00	0.00	2,558.05
GUTIERREZ YAÑEZ LEOPOLDO	0.00	3,884.71	0.00	0.00	0.00	3,884.71
AYALA RODRIGUEZ MARIO	0.00	219,935.86	0.00	0.00	0.00	219,935.86
DAVILA CERDA CESAR ALEJANDRO	0.00	678.71	0.00	0.00	0.00	678.71
CREATIVIDAD DE OCCIDENTE S.A. DE C.V.	0.02	0.00	0.00	0.00	0.02	0.00
SEGURIZAP DE COLIMA, S. DE R.L. MI	0.00	14,822.48	0.00	0.00	0.00	14,822.48
ALVARADO TRILLO AMPARO	0.00	47,739.58	2,520.01	0.00	0.00	45,219.57
PLAYERAS Y CAMISAS DE COLIMA S. DE R.L. DE C.V.	0.00	191,606.66	0.00	0.00	0.00	191,606.66
ELECON SUMINISTROS, S.A. DE C.V.	0.00	16,531.15	0.00	0.00	0.00	16,531.15
JIMENEZ AUTOCAMIONES, S.A. DE C.V.	0.00	3,447.67	0.00	0.00	0.00	3,447.67
VEGA VEGA ERNESTO	0.00	4,050.72	0.00	0.00	0.00	4,050.72
ARNOLDO HERRERA RAMOS	0.00	146,006.40	0.00	0.00	0.00	146,006.40
SALVADOR ENRIQUE CHAVEZ GARCIA	0.00	522,862.98	0.00	0.00	0.00	522,862.98
COSMEN CONSTRUCCIONES S.A. DE C.V.	0.00	11,000.00	0.00	0.00	0.00	11,000.00
VICTOR HUGO VIRGEN CANO	0.00	17,479.00	0.00	0.00	0.00	17,479.00
ERNESTO RAMOS LOPEZ	0.00	10,348.01	0.00	0.00	0.00	10,348.01
STAR PUBLICIDAD E IMPRESION, S.A. DE C.V.	0.00	25,743.88	0.00	0.00	0.00	25,743.88
EMBOTELLADORA AGA, S.A. DE C.V.	0.00	3,455.04	0.00	0.00	0.00	3,455.04
PROMOLEVY S.A. DE C.V.	0.00	5,026.72	0.00	0.00	0.00	5,026.72
EDITORIA DIARIO DE COLIMA S.A. DE C.V.	0.00	2,787.37	0.00	0.00	0.00	2,787.37
DE LA MORA DE LA MORA EDUARDO ARTURO	0.00	18,765.52	0.00	0.00	0.00	18,765.52
GRUPO ARCE DE COLIMA, S.A. DE C.V.	0.00	61,851.17	0.00	0.00	0.00	61,851.17
SERRANO AHUMADA RAMON	0.00	6,000.00	0.00	0.00	0.00	6,000.00
LIBERATO MALDONADO RODRIGUEZ	0.00	3,502.00	0.00	0.00	0.00	3,502.00
MARIA TRINIDAD PRECIADO MEDRANO	0.00	5,690.75	0.00	0.00	0.00	5,690.75
OSCAR VALLE RUVALCABA	0.00	1,751.00	0.00	0.00	0.00	1,751.00
FOTO COLOR RAPIDO DE NAVOJOA, S.A. DE C.V.	0.00	3,316.98	0.00	0.00	0.00	3,316.98






MUNICIPIO DE COQUIMATLAN, COL.  
Sistema Integral de Contabilidad Gubernamental  
ANALISIS DE SALDOS CONTABLES  
DEL 1 DE SEPTIEMBRE AL 30 DE SEPTIEMBRE DE 2023

Descripción	Saldo Anterior		Movimientos		Saldo Actual	
	Debe	Haber	Debe	Haber	Debe	Haber
ASOCIACION DE MUN. PANISTAS DEL EDO. DE COLIMA A.C	0.00	2,037.48	0.00	0.00	0.00	2,037.48
PARTIDO ACCION NACIONAL	0.00	2,633.46	0.00	0.00	0.00	2,633.46
SUPER LLANTAS COLIMAN S.A. DE C.V.	0.00	9,364.66	0.00	0.00	0.00	9,364.66
VELAZQUEZ MERAZ EUSEBIO	0.00	960.00	0.00	0.00	0.00	960.00
HERRERA RINCON J. JESUS	0.00	1,478.01	0.00	0.00	0.00	1,478.01
COMPARAN SOTELO ISRAEL	0.00	9,600.00	0.00	0.00	0.00	9,600.00
CORONA QUIROZ ENRIQUE ISAAC	0.00	1,204.49	0.00	0.00	0.00	1,204.49
FELIPE HERRERA MORALES	0.00	8,625.00	0.00	0.00	0.00	8,625.00
PERIODICO EXCELSIOR SA DE CV	0.00	7,451.48	0.00	0.00	0.00	7,451.48
URIBE HERNANDEZ RODOLFO	0.00	4,830.00	0.00	0.00	0.00	4,830.00
PUBLICIDAD DE LA COSTA S.A. DE C.V.	0.00	1,500.34	0.00	0.00	0.00	1,500.34
SOSA SOTO OTONIEL	0.00	6,749.87	0.00	0.00	0.00	6,749.87
RUBEN CASTILLO ANGULO	0.00	400.00	0.00	0.00	0.00	400.00
MA. DEL CARMEN VEGA	0.00	650.00	0.00	0.00	0.00	650.00
MA. DE JESUS ANGELES ALVAREZ	0.00	50.00	0.00	0.00	0.00	50.00
HECTOR MANUEL NUÑEZ DUENAS	0.00	50.00	0.00	0.00	0.00	50.00
LAURA CECILIA CABALLEROS	0.00	2,000.00	0.00	0.00	0.00	2,000.00
SAMUEL MUÑOZ GUERRERO	0.00	100.00	0.00	0.00	0.00	100.00
JOSE JUAN ALVAREZ BARBOSA	0.00	40.81	0.00	0.00	0.00	40.81
FRANCISCO JAVIER SANCHEZ	0.00	130.81	0.00	0.00	0.00	130.81
FEDERICO RENTERIA GARCIA	0.00	50.00	0.00	0.00	0.00	50.00
JOSE LUIS ESPINOZA	0.00	900.00	0.00	0.00	0.00	900.00
JESUS TIBURCIO ROMERO	0.00	50.00	0.00	0.00	0.00	50.00
ELVA CARRILLO ANDRADE	0.00	500.00	0.00	0.00	0.00	500.00
LORENA VILLASEÑOR BLANCO	0.00	100.00	0.00	0.00	0.00	100.00
OCHOA NEGRETE MA. DE JESUS	0.00	500.00	0.00	0.00	0.00	500.00
JUAN MANUEL ALVAREZ BARBOSA	0.00	20.00	0.00	0.00	0.00	20.00
ROSA EVELIA LARIOS NAVARRO	0.00	500.00	0.00	0.00	0.00	500.00
HERIBERTO RUIZ ARAIZA	0.00	200.00	0.00	0.00	0.00	200.00
MARTIN ROSALES MEDINA	0.00	100.00	0.00	0.00	0.00	100.00
ALBERTO NUÑEZ PEREZ	0.00	3,000.00	0.00	0.00	0.00	3,000.00
NOEMI DIAZ TORRES	0.00	200.00	0.00	0.00	0.00	200.00
ISABEL LOPEZ CLAUDIO	0.00	300.00	0.00	0.00	0.00	300.00
MA. DE LA LUZ ORTEGA	0.00	158.00	0.00	0.00	0.00	158.00
JUANA LOPEZ REYES	0.00	1,700.00	0.00	0.00	0.00	1,700.00
JESUS RIVERA OLMOS	0.00	500.00	0.00	0.00	0.00	500.00




**MUNICIPIO DE COQUIMATLAN, COL.**  
Sistema Integral de Contabilidad Gubernamental  
**ANALISIS DE SALDOS CONTABLES**  
**DEL 1 DE SEPTIEMBRE AL 30 DE SEPTIEMBRE DE 2023**

Descripción	Saldo Anterior		Movimientos		Saldo Actual	
	Debe	Haber	Debe	Haber	Debe	Haber
RUBEN CAMARENA	0.00	3,000.00	0.00	0.00	0.00	3,000.00
QUINTIN MEJIA ESCORCIA	0.00	151.00	0.00	0.00	0.00	151.00
BRUNO MOJICA DECENA	0.00	100.00	0.00	0.00	0.00	100.00
ENRIQUE CASTILLO HERNANDEZ	0.00	500.00	0.00	0.00	0.00	500.00
LEOPOLDO CHAVEZ FLORES	0.00	100.00	0.00	0.00	0.00	100.00
MARIA DEL ROSARIO LARIOS ROSALES	0.00	100.00	0.00	0.00	0.00	100.00
SOFIA LUNA ALCARAZ	232.00	0.00	0.00	0.00	232.00	0.00
EFRAIN VAZQUEZ LARIOS	0.00	13,300.00	0.00	0.00	0.00	13,300.00
GEORGE MONTES AGUSTIN	0.00	10,000.00	0.00	0.00	0.00	10,000.00
C.B.T.I.S. NO. 157	0.00	65.00	0.00	0.00	0.00	65.00
CHAVIRA ARCEO JOSE HECTOR	0.00	557.00	0.00	0.00	0.00	557.00
OSCAR RAMIREZ CARRILLO	0.00	8,050.00	0.00	0.00	0.00	8,050.00
WILVERT ANTONIO MAGALLON	0.00	3,502.00	0.00	0.00	0.00	3,502.00
JOSE APOLINAR SANCHEZ	0.00	6,000.00	0.00	0.00	0.00	6,000.00
JORGE ROMAN RODRIGUEZ MORALES	0.00	1,200.00	0.00	0.00	0.00	1,200.00
MARTHA PATRICIA RODRIGUEZ AVALOS	0.00	1,740.00	0.00	0.00	0.00	1,740.00
SECRETARIA DE DESARROLLO SOCIAL	6,665.10	0.00	0.00	0.00	6,665.10	0.00
SOCIEDAD COOPERATIVA DE AUTOTRANSPORTE COLIMA PUEBLO-JUAREZ, S.C.L.	0.00	8,700.00	0.00	0.00	0.00	8,700.00
MA. CONCEPCION MENDOZA ALVAREZ	0.00	11,136.45	0.00	0.00	0.00	11,136.45
GRACIELA MENDEZ VILLANUEVA	0.00	23,202.20	986.00	0.00	0.00	22,216.20
MARIA HERNANDEZ GONZALEZ	0.00	3,712.00	0.00	0.00	0.00	3,712.00
LUIS GILBERTO PEREZ DE LEON ESPINOZA	0.00	2,099.83	0.00	0.00	0.00	2,099.83
MARIA CONCEPCION GOSCH MAASBERG	0.00	3,520.00	0.00	0.00	0.00	3,520.00
RAFAEL GARCIA GALINDO	0.00	40,872.58	0.00	0.00	0.00	40,872.58
SALVADOR FUENTES PEDROZA	0.00	2,570.00	0.00	0.00	0.00	2,570.00
MARIA TERESA CASTELLANOS REGALADO	0.00	11,600.00	0.00	0.00	0.00	11,600.00
ANDRES MENDEZ FLORES	0.00	10,160.00	0.00	0.00	0.00	10,160.00
JAVIER ORTIZ LONDAIZ	0.00	5,364.00	0.00	0.00	0.00	5,364.00
NETZAHUALCOYOTL AMEZCUA RENTERIA	0.00	180,368.32	0.00	0.00	0.00	180,368.32
MIGUEL AVALOS VERDUZCO	0.00	8,216.00	0.00	0.00	0.00	8,216.00
MOLINA SANTOS ANA YOLANDA	0.00	777.20	0.00	0.00	0.00	777.20
OSCAR RIVERA PACHECO	0.00	11,600.00	0.00	0.00	0.00	11,600.00
GOBIERNO DEL ESTADO DE COLIMA	0.00	113,901.60	132,115.64	118,176.64	0.00	99,962.60




**MUNICIPIO DE COQUIMATLAN, COL.**  
Sistema Integral de Contabilidad Gubernamental  
**ANALISIS DE SALDOS CONTABLES**  
**DEL 1 DE SEPTIEMBRE AL 30 DE SEPTIEMBRE DE 2023**

Descripción	Saldo Anterior		Movimientos		Saldo Actual	
	Debe	Haber	Debe	Haber	Debe	Haber
MA. CARMEN RAMIREZ BARRERA	0.00	52,500.00	0.00	0.00	0.00	52,500.00
PEDRO PUENTE PEREZ	0.00	2,099.60	0.00	0.00	0.00	2,099.60
SALVADOR PEREZ RAMOS	0.00	4,060.00	0.00	0.00	0.00	4,060.00
H. AYUNTAMIENTO DE COQUIMATLAN, COLIMA	730,000.00	0.00	0.00	0.00	730,000.00	0.00
RAFAEL MENDOZA GODINEZ	0.00	16,000.00	0.00	0.00	0.00	16,000.00
ANTONIO WALBERTO FLORES GARCIA	0.00	9,089.99	0.00	0.00	0.00	9,089.99
CERVEZAS CUAUHTEMOC MOCTEZUMA, S.A DE C.V.	0.00	18,405.47	0.00	0.00	0.00	18,405.47
DARIO MORALES JIMENEZ	0.00	15,960.00	0.00	0.00	0.00	15,960.00
FIDELINA HERNANDEZ MAGAÑA	0.00	4,000.00	0.00	0.00	0.00	4,000.00
M. ELENA MICHEL FLORES	0.00	3,700.00	0.00	0.00	0.00	3,700.00
INTERMEDIA SISTEM S.A. DE C.V.	0.00	28,600.00	0.00	0.00	0.00	28,600.00
LILIA GUADALUPE ESCOTO MAGAÑA	0.00	5,716.99	0.00	0.00	0.00	5,716.99
ABDON ROLON MACIEL	0.00	4,000.00	0.00	0.00	0.00	4,000.00
MAPFRE TEPEYAC, S.A.	0.00	15,986.65	0.00	0.00	0.00	15,986.65
MA. DEL ROSARIO GUERRERO MEJIA	0.00	580.00	0.00	0.00	0.00	580.00
JOSE ANTONIO REYES GODINEZ	0.00	36,303.38	0.00	0.00	0.00	36,303.38
JEVER RODRIGUEZ LLAMAS	0.00	690.00	0.00	0.00	0.00	690.00
LUIS FRANCISCO LOPEZ MONTAÑO	0.00	41,620.00	0.00	0.00	0.00	41,620.00
MARIA GUADALUPE ROMERO GUZMAN	0.00	4,420.00	0.00	0.00	0.00	4,420.00
PLASENCIA ACUEDUCTO SA DE CV	0.00	895.00	0.00	0.00	0.00	895.00
SEGUROS MAFRE TEPEYAC S.A.	0.00	79,683.70	0.00	0.00	0.00	79,683.70
MARCELINA FLORES VARGAS	0.00	5,500.00	0.00	0.00	0.00	5,500.00
LUIS JORGE ORTIZ PICHARDO	0.00	479.08	0.00	0.00	0.00	479.08
CASA GALLARDO, S.A. DE C.V.	0.00	13,677.56	0.00	0.00	0.00	13,677.56
CARLOS ENRIQUE MONTES MICHEL	0.00	4,950.00	0.00	0.00	0.00	4,950.00
JOSE FORTUNATO GONZALEZ SOLIS	0.00	6,194.40	0.00	0.00	0.00	6,194.40
ANGEL ALFARO MARTINEZ	0.00	4,710.20	0.00	0.00	0.00	4,710.20
MARIA GUADALUPE AGUILERA LARA	0.00	1,300.00	0.00	0.00	0.00	1,300.00
HENRRY GAUDENCIO TEMA GONZALEZ	0.00	5,380.00	0.00	0.00	0.00	5,380.00
SALVADOR CALVARIO RODRIGUEZ	0.00	208.80	0.00	0.00	0.00	208.80
PROCOMEX COLIMA, S.A. DE C.V.	0.00	533.99	0.00	0.00	0.00	533.99
BLANCA LORENA LLAMAS CONTRERAS	0.00	4,703.05	0.00	8,390.00	0.00	13,093.05
MARIA DE LOURDES MATA RODRIGUEZ	0.00	1,450.00	0.00	0.00	0.00	1,450.00
INFRA S.A. DE C.V.	0.00	440.92	0.00	0.00	0.00	440.92
YOLANDA MORENO RENTERIA	0.00	556.80	0.00	0.00	0.00	556.80




**MUNICIPIO DE COQUIMATLAN, COL.**  
Sistema Integral de Contabilidad Gubernamental  
**ANALISIS DE SALDOS CONTABLES**  
**DEL 1 DE SEPTIEMBRE AL 30 DE SEPTIEMBRE DE 2023**

Descripción	Saldo Anterior		Movimientos		Saldo Actual	
	Debe	Haber	Debe	Haber	Debe	Haber
JOSE PALACIO CAMPOS	0.00	3,410.00	3,410.00	0.00	0.00	0.00
FRANCISCO JAVIER REA MINUTO	0.00	45,000.00	0.00	0.00	0.00	45,000.00
ARJA CONSULTORES, S.C.	0.00	71,066.98	0.00	0.00	0.00	71,066.98
AARON PEREZ ORTEGA	0.00	10,440.00	0.00	0.00	0.00	10,440.00
HORACIO NARANJO GARIBAY	0.00	33,060.00	0.00	0.00	0.00	33,060.00
LUIS RINCON AGUILAR	0.00	11,862.00	10,318.00	6,072.00	0.00	7,616.00
FERNANDO ORTIZ PEREZ	0.00	6,090.00	0.00	0.00	0.00	6,090.00
PEREZ DE LA MORA, S.A. DE C.V.	0.00	1,005.96	0.00	0.00	0.00	1,005.96
BMC DE COLIMA, S.A. DE C.V.	0.00	1,320.00	0.00	0.00	0.00	1,320.00
FESTIMUNDO, S.A. DE C.V.	0.00	232.00	0.00	0.00	0.00	232.00
CESAR BARRETO VIELMAS	0.00	4,176.00	0.00	0.00	0.00	4,176.00
BATERIAS Y ACCESORIOS DE COLIMA, S.A. DE C.V.	0.00	3,757.92	0.00	0.00	0.00	3,757.92
SUCESORES DE DONACIANO TERRONES SERRANO	0.00	1,025.00	0.00	0.00	0.00	1,025.00
GUILLERMO MUÑOZ OLAGUE	0.00	3,000.00	0.00	0.00	0.00	3,000.00
MA. TERESA TORRES ALCARAZ	0.00	1,650.00	0.00	0.00	0.00	1,650.00
EDGAR VALDIVIA CARBAJAL	0.00	1,800.00	0.00	0.00	0.00	1,800.00
JUAN GABRIEL DE LA VEGA VADILLO	0.00	406.00	0.00	0.00	0.00	406.00
PUCOMA S.C.	0.00	6,700.00	0.00	0.00	0.00	6,700.00
CARLOS CASTILLO HERNANDEZ	0.00	2,900.00	0.00	0.00	0.00	2,900.00
IRMA PATRICIA CRUZ IGLESIAS	0.00	8,700.00	0.00	0.00	0.00	8,700.00
ALICIA VELAZCO VACA	0.00	6,902.00	0.00	0.00	0.00	6,902.00
ELIAS RAMIREZ GALINDO	0.00	8,120.00	0.00	0.00	0.00	8,120.00
ELECTRONICA SATURNO DE COLIMA, S.A. DE C.V.	0.00	12,045.00	0.00	0.00	0.00	12,045.00
TIENDAS CUPRUM S.A. DE C.V.	0.00	1,578.06	0.00	0.00	0.00	1,578.06
MARTHA OROZCO SANTA ANA	0.00	1,067.20	0.00	0.00	0.00	1,067.20
RAFAEL BATISTA REYES	0.00	6,000.00	0.00	0.00	0.00	6,000.00
FRANCISCO HARO RUJIZ	0.00	2,204.00	0.00	0.00	0.00	2,204.00
CARNES ASADAS LAS BRASAS, S.A. DE C.V.	0.00	5,641.00	0.00	0.00	0.00	5,641.00
SUPER TALLERES COLIMA, S.A. DE C.V.	0.00	22,422.80	0.00	0.00	0.00	22,422.80
GUTIERREZ HERNANDEZ ARTURO	0.00	6,000.00	0.00	0.00	0.00	6,000.00
CIS DEL PACIFICO, S.A. DE C.V.	0.00	1,973.16	0.00	0.00	0.00	1,973.16
JOSE ALBERTO ANGUIANO SILVA	0.00	15,000.00	0.00	0.00	0.00	15,000.00
VICENTE ESPINOZA DENIZ	0.00	22,000.08	0.00	0.00	0.00	22,000.08
JANETH OCEGUERA MENDOZA	0.00	19,894.00	0.00	0.00	0.00	19,894.00




**MUNICIPIO DE COQUIMATLAN, COL.**  
Sistema Integral de Contabilidad Gubernamental  
**ANALISIS DE SALDOS CONTABLES**  
**DEL 1 DE SEPTIEMBRE AL 30 DE SEPTIEMBRE DE 2023**

Descripción	Saldo Anterior		Movimientos		Saldo Actual	
	Debe	Haber	Debe	Haber	Debe	Haber
AUTOPARTES JIMENEZ S.A. DE C.V.	0.00	958.64	0.00	0.00	0.00	958.64
COMUNIDAD FRATERNA POR UNA VIDA MEJOR, I.A.P.	0.00	420.00	0.00	0.00	0.00	420.00
AUTOPARTES ELECTRICAS KIKO S.A. DE C.V.	0.00	5,036.27	0.00	0.00	0.00	5,036.27
VICTORIA OROZCO RANGEL	0.00	31,917.98	0.00	0.00	0.00	31,917.98
CECILIO PIMENTEL OROZCO	0.00	62,645.35	0.00	0.00	0.00	62,645.35
DULCES TIPICOS REGIONALES REYES SA DE CV	0.00	3,357.99	0.00	0.00	0.00	3,357.99
JUAN GABRIEL NUÑEZ BAUTISTA	0.00	108,487.00	0.00	0.00	0.00	108,487.00
SANDRA IVETTE VENEGAS ZEPEDA	0.00	1,920.00	0.00	0.00	0.00	1,920.00
JUAN PIZANO ANDRADE	0.00	1,622.84	0.00	0.00	0.00	1,622.84
BERENICE HERNANDEZ REYES	0.00	1,740.00	0.00	0.00	0.00	1,740.00
GARMU GRUPO ENERGETICOS S.A. DE C.V.	0.00	52,556.00	0.00	0.00	0.00	52,556.00
GRACIELA GEORGE DENIZ	0.00	1,160.00	0.00	0.00	0.00	1,160.00
SECRETARIA DE HACIENDA Y CREDITO PUBLICO	0.00	0.00	429,287.00	429,287.00	0.00	0.00
VEVIC COMERCIALIZADORA S.A. DE C.V.	0.00	14,655.44	0.00	0.00	0.00	14,655.44
MA. DE LOURDES AZAHEL LLERENAS OROZCO	0.00	7,250.00	0.00	0.00	0.00	7,250.00
7 DOS COMUNICACION S.A. DE C.V.	0.00	2,500.00	0.00	0.00	0.00	2,500.00
HECTOR MANUEL URIBE HERNANDEZ	0.00	19,488.00	0.00	0.00	0.00	19,488.00
JOSE DE JESUS ORNELAS ARREOLA	0.00	2,958.00	0.00	0.00	0.00	2,958.00
CFESUMINISTRADOR DE SERVICIOS BASICOS	0.00	42,520.07	417,644.55	417,644.55	0.00	42,520.07
JESUS MURGUJA ESTRADA	0.00	1,740.00	0.00	0.00	0.00	1,740.00
SANDRA ELIZABET CONTRERAS OCHOA	0.00	5,005.00	0.00	0.00	0.00	5,005.00
MA ISABEL MARTINEZ GARCIA	0.00	1,999.84	0.00	0.00	0.00	1,999.84
JORGE MANUEL PADILLA CONTRERAS	0.00	300,000.00	0.00	0.00	0.00	300,000.00
JOSE ENRIQUE ANAYA SILVA	0.00	12,400.00	0.00	0.00	0.00	12,400.00
MUNICIPIO DE CUAUHEMOC COLIMA	0.00	20,000.00	0.00	0.00	0.00	20,000.00
J. JESUS ZAMORA VACA	0.00	8,800.00	0.00	0.00	0.00	8,800.00
BRYAN PALOMINO ANAYA	0.00	18,471.21	0.00	0.00	0.00	18,471.21
CESAR FERNANDO GONZALEZ CERVANTES	0.00	2,088.00	0.00	0.00	0.00	2,088.00
PEDRO PEREZ PRECIADO	0.00	1,500.00	0.00	0.00	0.00	1,500.00




**MUNICIPIO DE COQUIMATLAN, COL.**  
**Sistema Integral de Contabilidad Gubernamental**  
**ANALISIS DE SALDOS CONTABLES**  
**DEL 1 DE SEPTIEMBRE AL 30 DE SEPTIEMBRE DE 2023**

Descripción	Saldo Anterior		Movimientos		Saldo Actual		Haber.
	Debe	Haber	Debe	Haber	Debe	Haber.	
JESUS DANIEL VIRGEN MORENO	0.00	3,294.40	0.00	0.00	0.00	0.00	3,294.40
JOSE CRUZ TENE RAMIREZ	0.00	6,380.00	0.00	0.00	0.00	0.00	6,380.00
MA. CARMEN GALLEGOS PEREZCHICA	0.00	1,844.40	0.00	0.00	0.00	0.00	1,844.40
VILLA HERMOSA GRANJAS SA DE CV	0.00	1,614.00	0.00	0.00	0.00	0.00	1,614.00
AZUCENA DE JESUS MENDOZA ZAMORA	0.00	42,000.00	40,600.00	0.00	0.00	0.00	1,400.00
J. PEDRO CHIPRES ROMERO	0.00	4,640.00	0.00	0.00	0.00	0.00	4,640.00
LOS NARANJOS CAMPESTRE SA DE CV	0.00	2,696.00	0.00	0.00	0.00	0.00	2,696.00
GUILLERMO RAMIREZ VELASCO	0.00	3,978.80	0.00	0.00	0.00	0.00	3,978.80
MELINA VEGA CARRILLO	0.00	19,869.57	0.00	0.00	0.00	0.00	19,869.57
GENARO GONZALEZ GAITAN	0.00	9,188.01	18,146.57	8,958.56	0.00	0.00	0.00
IRMA VENTURA CISNEROS	0.00	0.00	9,137.93	9,137.93	0.00	0.00	0.00
RAMON CASTELLANOS BARAJAS	0.00	202,300.00	202,300.00	0.00	0.00	0.00	0.00
ANA MARIA QUIROZ RODRIGUEZ	0.00	0.00	14,586.96	14,586.96	0.00	0.00	0.00
MARCO ANTONIO OBREGON	0.00	0.00	120,000.00	120,000.00	0.00	0.00	0.00
ZEMPOALTECA	0.00	24,261.45	0.00	0.00	0.00	0.00	24,261.45
MARTHA SILVIA VENEGAS PEREZ	0.00	6,000.00	6,000.00	0.00	0.00	0.00	0.00
JUAN GABRIEL RIVERA BRAMBILA	0.00	0.00	0.00	1,663.88	0.00	0.00	1,663.88
JOSE FRANCISCO HARO ESTRELLA	0.00	0.00	0.00	6,148.00	0.00	0.00	6,148.00
ISAIAS MARTINEZ AVALOS	0.00	0.00	0.00	0.00	0.00	0.00	0.00
<b>PROVEEDORES POR ARRENDAMIENTOS</b>	<b>0.00</b>	<b>23,424.67</b>	<b>0.00</b>	<b>0.00</b>	<b>0.00</b>	<b>0.00</b>	<b>23,424.67</b>
BEAS CORONA EMMA	0.00	3,033.00	0.00	0.00	0.00	0.00	3,033.00
EDITH CASTILLO ESPINOSA	0.00	1,000.00	0.00	0.00	0.00	0.00	1,000.00
LEPE HERRERA JOSE ANTONIO	0.00	3,213.20	0.00	0.00	0.00	0.00	3,213.20
CASTAÑEDA DOZAL ADELINA	0.00	2,262.00	0.00	0.00	0.00	0.00	2,262.00
CASTAÑEDA DOZAL GUSTAVO	0.00	13,076.47	0.00	0.00	0.00	0.00	13,076.47
SERRANO AHUMADA RAMON	3,000.00	0.00	0.00	0.00	3,000.00	0.00	0.00
LETICIA MONTES RAMIREZ	0.00	3,840.00	0.00	0.00	0.00	0.00	3,840.00
<b>ADEFAS</b>	<b>6,256,875.85</b>	<b>0.00</b>	<b>0.00</b>	<b>0.00</b>	<b>6,256,875.85</b>	<b>0.00</b>	<b>0.00</b>
ADEFAS	6,256,875.85	0.00	0.00	0.00	6,256,875.85	0.00	0.00
<b>CONTRATISTAS POR OBRAS PÚBLICAS POR PAGAR A CORTO PLAZO</b>	<b>0.00</b>	<b>931,121.90</b>	<b>7,730,395.98</b>	<b>7,053,226.39</b>	<b>0.00</b>	<b>253,952.31</b>	<b>253,952.31</b>
<b>CONTRATISTAS DE OBRAS DE PRESUPUESTO ANUAL</b>	<b>0.00</b>	<b>924,791.59</b>	<b>5,624,016.74</b>	<b>4,946,847.15</b>	<b>0.00</b>	<b>247,622.00</b>	<b>247,622.00</b>
<b>CONTRATISTAS DE OBRA PÚBLICA CON RECURSOS FAISM</b>	<b>0.00</b>	<b>923,774.82</b>	<b>4,501,970.51</b>	<b>3,824,800.92</b>	<b>0.00</b>	<b>246,605.23</b>	<b>246,605.23</b>
ANA MARIA QUIROZ RODRIGUEZ	0.00	155.00	5,499.23	5,499.23	0.00	0.00	155.00
EDGAR RENE CRUZ BENAVIDES	20,000.00	0.00	0.00	0.00	20,000.00	0.00	0.00



**MUNICIPIO DE COQUIMATLAN, COL.**  
Sistema Integral de Contabilidad Gubernamental  
**ANALISIS DE SALDOS CONTABLES**  
**DEL 1 DE SEPTIEMBRE AL 30 DE SEPTIEMBRE DE 2023**


Descripción	Saldo Anterior		Movimientos		Saldo Actual	
	Debe	Haber	Debe	Haber	Debe	Haber
CORPORATIVO ELECTRICO TAPATIO, S.A. DE C.V.	0.00	54,346.00	0.00	0.00	0.00	54,346.00
SIGPOT						
DESARROLLO DE INFRAESTRUCTURA ELECTRICA Y CIVIL FL S.A. DE C.V.	0.00	212,104.23	0.00	0.00	0.00	212,104.23
JOSE ANTONIO CARDENAS SANCHEZ REALCE COLIMA CONSTRUCCIONES S.A. DE C.V.	0.00	677,169.59	1,161,788.91	484,619.32	0.00	0.00
ADALBERTO PINEDA DELGADO	0.00	0.00	108,713.00	108,713.00	0.00	0.00
JESUS ALEJANDRO AMEZCUA ROMERO	0.00	0.00	426,792.34	426,792.34	0.00	0.00
MANTENIMIENTO Y COMERCIALIZACION CODIS SA DE CV	0.00	0.00	109,408.10	109,408.10	0.00	0.00
J. JESUS CONTRERAS RUELAS	0.00	0.00	59,765.13	59,765.13	0.00	0.00
JOSE MANUEL RODRIGUEZ SARMIENTA	0.00	0.00	674,414.53	674,414.53	0.00	0.00
AARON GALVAN GUTIERREZ	0.00	0.00	671,192.62	671,192.62	0.00	0.00
CONSTRUCTORA Y URBANIZADORA AMSAES SA DE CV	0.00	0.00	415,607.10	415,607.10	0.00	0.00
<b>CONTRATISTAS DE OBRA PÚBLICA CON RECURSOS TRANSFERIDOS DEL PROGRAMA FOPEDEP</b>	<b>0.00</b>	<b>1,016.77</b>	<b>1,122,046.23</b>	<b>1,122,046.23</b>	<b>0.00</b>	<b>1,016.77</b>
CASTILLO TRINIDAD Y ASOCIADOS S.A DE C.V.	0.00	10,274.05	0.00	0.00	0.00	10,274.05
AZTECAS CONSORCIO INDUSTRIAL S.A DE C.V.	0.00	754.00	0.00	0.00	0.00	754.00
JESUS MENDOZA DE HOYOS EXCAVACIONES PROFESIONALES, S.A. DE C.V.	10.00	0.00	0.00	0.00	10.00	0.00
CATESP CONSTRUCTORA Y URBANIZADORA S.A. DE C.V.	10,001.28	0.00	0.00	0.00	10,001.28	0.00
<b>CONTRATISTAS DE OBRA</b>	<b>0.00</b>	<b>0.00</b>	<b>1,122,046.23</b>	<b>1,122,046.23</b>	<b>0.00</b>	<b>0.00</b>
FRANCISCO ELIZALDE TREJO	0.00	6,330.31	2,106,379.24	2,106,379.24	0.00	6,330.31
JEMEHO SA DE CV	0.00	1,296.72	0.00	0.00	0.00	1,296.72
INGENIERIA Y ENERGIA EFICIENTE DE MEXICO S. DE R.L. DE C.V.	0.00	5,033.59	0.00	0.00	0.00	5,033.59
GRUPO VIDRIERO DEL PACIFICO S.A. DE C.V.	0.00	0.00	1,596,556.31	1,596,556.31	0.00	0.00
<b>TRANSFERENCIAS OTORGADAS POR PAGAR A CORTO PLAZO</b>	<b>0.00</b>	<b>485,861.49</b>	<b>818,565.75</b>	<b>651,609.94</b>	<b>0.00</b>	<b>318,905.68</b>
<b>TRANSFERENCIAS INTERNAS</b>	<b>0.00</b>	<b>129,000.00</b>	<b>0.00</b>	<b>0.00</b>	<b>0.00</b>	<b>129,000.00</b>



**MUNICIPIO DE COQUIMATLAN, COL.**  
Sistema Integral de Contabilidad Gubernamental  
**ANALISIS DE SALDOS CONTABLES**  
**DEL 1 DE SEPTIEMBRE AL 30 DE SEPTIEMBRE DE 2023**


Descripción	Saldo Anterior		Movimientos		Saldo Actual	
	Debe	Haber	Debe	Haber	Debe	Haber
<b>OTORGADAS A ENTIDADES PARAESTATALES/PARAMUNICIPALES NO EMPRESARIALES Y NO FINANCIERAS</b>						
AGUSTIN GEORGE GALLARDO	15,000.00	0.00	0.00	0.00	15,000.00	0.00
JOSE GUADALUPE BENAVIDES FLORIAN	0.00	144,000.00	0.00	0.00	0.00	144,000.00
<b>AYUDAS SOCIALES A PERSONAS FÍSICAS</b>	<b>0.00</b>	<b>34,164.00</b>	<b>2,500.00</b>	<b>2,500.00</b>	<b>0.00</b>	<b>34,164.00</b>
PAULINA VALENCIA CORTES	0.00	5,000.00	0.00	0.00	0.00	5,000.00
MA DEL SOCORRO HUERTA VAZQUEZ	0.00	16,200.00	0.00	0.00	0.00	16,200.00
FLORENCIO MENDEZ GUTIERREZ	0.00	8,300.00	0.00	0.00	0.00	8,300.00
MARIA DOLORES OLIVARES MICHEL	0.00	8,000.00	0.00	0.00	0.00	8,000.00
MARIA DOLORES OLIVARES MICHEL	8,000.00	0.00	0.00	0.00	8,000.00	0.00
SUSANA LETICIA HDEZ. RODRIGUEZ	1,800.00	0.00	0.00	0.00	1,800.00	0.00
MARIA CARDENAS OCARANZA	1,500.00	0.00	0.00	0.00	1,500.00	0.00
MUNGUJA LOPEZ ANA MARIA	3,000.00	0.00	0.00	0.00	3,000.00	0.00
ESPINOZA GOMEZ GLORIA MARINA	2,500.00	0.00	0.00	0.00	2,500.00	0.00
JUAN ROSARIO PALACIOS GONZÁLEZ	2,000.00	0.00	0.00	0.00	2,000.00	0.00
MAGAÑA RODRIGUEZ FRANCISCO	570.00	0.00	0.00	0.00	570.00	0.00
CORTES AVALOS MARIO	0.00	1,680.00	0.00	0.00	0.00	1,680.00
JOSE LUIS CONTRERAS DE JESUS	2,800.00	0.00	0.00	0.00	2,800.00	0.00
MIGUEL LEON BALTAZAR	4,500.00	0.00	0.00	0.00	4,500.00	0.00
JOAQUIN LARIOS NERI	0.00	2,494.00	0.00	0.00	0.00	2,494.00
ELENA LOPEZ REYES	0.00	400.00	0.00	0.00	0.00	400.00
ANDREA JOSELIN MARTINEZ SANCHEZ	0.00	1,000.00	0.00	0.00	0.00	1,000.00
DAMASO MENDOZA GOMEZ	0.00	1,000.00	0.00	0.00	0.00	1,000.00
HUMBERTO MANUEL ROSADO ARAUJO	0.00	1,000.00	0.00	0.00	0.00	1,000.00
JESUS ALBERTO RENTERIA GUTIERREZ	0.00	1,000.00	0.00	0.00	0.00	1,000.00
JORGE VILLASEÑOR CARDENAS	0.00	1,000.00	0.00	0.00	0.00	1,000.00
JOSE MARIA CASTELLANOS HERMANDEZ	0.00	1,000.00	0.00	0.00	0.00	1,000.00
EDUARDO PAULINO BARRETO CAMPOS	0.00	2,000.00	0.00	0.00	0.00	2,000.00
ASOCIACION DE USUARIOS DEL MODULO PEÑITAS AC	0.00	10,760.00	0.00	0.00	0.00	10,760.00
MARTHA MENDOZA LOPEZ	0.00	0.00	500.00	500.00	0.00	0.00
RODRIGUEZ VEGA BENITA	0.00	0.00	500.00	500.00	0.00	0.00
MARIA VAZQUEZ FIGUEROA	0.00	0.00	500.00	500.00	0.00	0.00
CELIA FLORES SALAZAR	0.00	0.00	500.00	500.00	0.00	0.00
GUADALUPE SANCHEZ FLOREZ	0.00	0.00	500.00	500.00	0.00	0.00






**MUNICIPIO DE COQUIMATLAN, COL.**  
Sistema Integral de Contabilidad Gubernamental  
**ANALISIS DE SALDOS CONTABLES**  
**DEL 1 DE SEPTIEMBRE AL 30 DE SEPTIEMBRE DE 2023**

Descripción	Saldo Anterior		Movimientos		Saldo Actual	
	Debe	Haber	Debe	Haber	Debe	Haber
<b>AYUDAS SOCIALES A INSTITUCIONES</b>	<b>0.00</b>	<b>322,697.49</b>	<b>816,065.75</b>	<b>649,109.94</b>	<b>0.00</b>	<b>155,741.68</b>
DIF MUNICIPAL COQUIMATLAN	0.00	194,064.69	816,065.75	649,109.94	0.00	27,108.88
PATRONATO DEL CUERPO DE BOMBEROS COLIMA .A.C.	0.00	128,632.80	0.00	0.00	0.00	128,632.80
<b>RETENCIONES Y CONTRIBUCIONES POR PAGAR A CORTO PLAZO</b>	<b>0.00</b>	<b>13,753,899.20</b>	<b>2,534,063.63</b>	<b>2,087,981.06</b>	<b>0.00</b>	<b>13,307,816.63</b>
<b>RETENCIONES A CONTRATISTAS Y PROVEEDORES</b>	<b>0.00</b>	<b>1,922,282.27</b>	<b>9,858.23</b>	<b>28,920.55</b>	<b>0.00</b>	<b>1,941,344.59</b>
<b>RETENCIONES A CONTRATISTAS</b>	<b>0.00</b>	<b>1,910,988.92</b>	<b>8,551.23</b>	<b>27,925.40</b>	<b>0.00</b>	<b>1,930,363.09</b>
0.05 % INSPECCION Y VIGILANCIA (EJERCICIO 2017 Y ANTERIORES)	0.00	388,966.47	0.00	0.00	0.00	388,966.47
0.05% CONSTRUCCION Y MANTENIMIENTO (EJERCICIO 2017 Y ANTERIORES)	0.00	241,453.24	0.00	0.00	0.00	241,453.24
1 % DE OBRAS DE BENEFICIO SOCIAL (EJERCICIO 2017 Y ANTERIORES)	0.00	591,803.79	0.00	0.00	0.00	591,803.79
0.05% C.M.I.C. (EJERCICIO 2017 Y ANTERIORES)	0.00	39,089.72	0.00	0.00	0.00	39,089.72
2 AL MILLAR (EJERCICIO 2017 Y ANTERIORES)	0.00	129,482.83	0.00	0.00	0.00	129,482.83
.1 % AUDITORIA SUPERIOR DE LA FEDERACION (EJERCICIO 2017 Y ANTERIORES)	0.00	20,182.75	0.00	0.00	0.00	20,182.75
5% AL MILL. INSPECCION Y VIGILANCIA SEFUPU (EJERCICIO 2017 Y ANTERIORES)	0.00	4,284.37	0.00	0.00	0.00	4,284.37
5\$ AL MILL. MANTENIMINETO DE AREAS RECREATIVAS (EJERCICIO 2017 Y ANTERIORES)	0.00	6,365.48	0.00	0.00	0.00	6,365.48
<b>5 AL MILLAR CONSTRUCCION Y MANTENIMIENTO DE AREAS RECREATIVAS</b>	<b>0.00</b>	<b>178,608.68</b>	<b>5,499.23</b>	<b>23,204.39</b>	<b>0.00</b>	<b>196,313.84</b>
FAIS - 5 AL MILLAR CONSTRUCCION Y MANTENIMIENTO DE AREAS RECREATIVAS	0.00	97,443.12	5,499.23	21,729.99	0.00	113,673.88
PROYECTOS REGIONALES - 5 AL MILLAR CONSTRUCCION Y MANTENIMIENTO DE AREAS RECREATIVAS	0.00	50,332.09	0.00	0.00	0.00	50,332.09
PROAGUA APAUR-5 AL MILLAR CONSTRUCCION Y MANTENIMIENTO	0.00	14,930.15	0.00	1,474.40	0.00	16,404.55




**MUNICIPIO DE COQUIMATLAN, COL.**  
**Sistema Integral de Contabilidad Gubernamental**  
**ANALISIS DE SALDOS CONTABLES**  
**DEL 1 DE SEPTIEMBRE AL 30 DE SEPTIEMBRE DE 2023**

Descripción	Saldo Anterior		Movimientos		Saldo Actual	
	Debe	Haber	Debe	Haber	Debe	Haber
DE AREAS RECREATIVAS						
PROAGUA APARURAL-5 AL MILLAR CONSTRUCCION Y MANTENIMIENTO DE AREAS RECREATIVAS	0.00	15,903.32	0.00	0.00	0.00	15,903.32
<b>5 AL MILLAR INSPECCION Y VIGILANCIA</b>	<b>0.00</b>	<b>272,898.56</b>	<b>0.00</b>	<b>3,021.31</b>	<b>0.00</b>	<b>275,919.87</b>
FAIS - 5 AL MILLAR INSPECCION Y VIVIGILANCIA	0.00	199,325.00	0.00	1,546.91	0.00	200,871.91
PROYECTOS REGIONALES - 5 AL MILLAR INSPECCION Y VIVIGILANCIA	0.00	50,332.09	0.00	0.00	0.00	50,332.09
PROAGUA APAUR-5 AL MILLAS INPSECCION Y VIGILANCIA	0.00	10,334.15	0.00	1,474.40	0.00	11,808.55
PROAGUA APARURAL-5 AL MILLAR INSPECCION Y VIGILANCIA	0.00	12,907.32	0.00	0.00	0.00	12,907.32
<b>RETENCION POR PENALIZACION DE OBRA</b>	<b>0.00</b>	<b>34,802.03</b>	<b>0.00</b>	<b>0.00</b>	<b>0.00</b>	<b>34,802.03</b>
RETENCION POR PENALIZACION DE OBRA	0.00	34,802.03	0.00	0.00	0.00	34,802.03
<b>FAIS 1.25% RESICO</b>	<b>0.00</b>	<b>3,051.00</b>	<b>3,052.00</b>	<b>1,699.70</b>	<b>0.00</b>	<b>1,698.70</b>
FAIS 1.25% RESICO	0.00	3,051.00	3,052.00	1,699.70	0.00	1,698.70
<b>RETENCIONES A PROVEEDORES</b>	<b>0.00</b>	<b>11,293.35</b>	<b>1,307.00</b>	<b>995.15</b>	<b>0.00</b>	<b>10,981.50</b>
RETENCION DE ISR A PROVEEDORES (RESICO)	0.00	431.16	445.00	133.08	0.00	119.24
RETENCION DE ISR POR ARRENDAMIENTO	0.00	862.19	862.00	862.07	0.00	862.26
RETENCION POR HONORARIOS	0.00	10,000.00	0.00	0.00	0.00	10,000.00
<b>RETENCIONES SOBRE REMUNERACIONES AL PERSONAL, DISTINTAS A IMPUESTOS</b>	<b>0.00</b>	<b>6,929,983.39</b>	<b>785,784.06</b>	<b>604,296.63</b>	<b>0.00</b>	<b>6,748,495.96</b>
RETENCIONES POR PRÉSTAMOS DE LA DIRECCIÓN DE PENSIONES	485,585.63	0.00	350,412.14	302,769.30	533,228.47	0.00
<b>RETENCIONES POR CUOTAS Y APORTACIONES SINDICALES</b>	<b>0.00</b>	<b>5,731,453.39</b>	<b>0.00</b>	<b>0.00</b>	<b>0.00</b>	<b>5,731,453.39</b>
CUOTA SINDICAL	1,847,478.46	0.00	0.00	0.00	1,847,478.46	0.00
1.0% FONDO DE AHORRO	0.00	5,266,633.33	0.00	0.00	0.00	5,266,633.33
DESCUENTO SINDICAL	0.00	1,975,542.52	0.00	0.00	0.00	1,975,542.52
BONO DE AHORRO	0.00	336,756.00	0.00	0.00	0.00	336,756.00
<b>RETENCIONES POR PENSIONES ALIMENTICIAS</b>	<b>242,779.66</b>	<b>0.00</b>	<b>38,494.41</b>	<b>39,958.86</b>	<b>241,315.21</b>	<b>0.00</b>
RETENCION VIA NOMINA PENSION	242,779.66	0.00	38,494.41	39,958.86	241,315.21	0.00




**MUNICIPIO DE COQUIMATLAN, COL.**  
Sistema Integral de Contabilidad Gubernamental  
**ANALISIS DE SALDOS CONTABLES**  
**DEL 1 DE SEPTIEMBRE AL 30 DE SEPTIEMBRE DE 2023**

Descripción	Saldo Anterior		Movimientos		Saldo Actual	
	Debe	Haber	Debe	Haber	Debe	Haber
<b>ALIMENTICIA</b>						
<b>OTRAS RETENCIONES VÍA NÓMINA</b>	<b>0.00</b>	<b>1,926,895.29</b>	<b>396,877.51</b>	<b>261,568.47</b>	<b>0.00</b>	<b>1,791,586.25</b>
INFONACOT	193,350.57	0.00	0.00	0.00	193,350.57	0.00
PROMOBIEN	98,050.45	0.00	0.00	0.00	98,050.45	0.00
PRESTAMO EMPRESA	0.00	11,142.96	0.00	0.00	0.00	11,142.96
PRESTAMO CAJA 15 DE MAYO	0.00	14,787.00	0.00	0.00	0.00	14,787.00
PROGRAMA APOYO	0.00	188,470.00	0.00	0.00	0.00	188,470.00
SEGURO DE VIDA	0.00	348,258.78	0.00	0.00	0.00	348,258.78
PRESTAMO CAJA POPULAR LA PROVIDENCIA	0.00	618,791.80	0.00	0.00	0.00	618,791.80
RETENCIONES PARA EL PARTIDO	0.00	835,238.47	183,328.87	0.00	0.00	651,909.60
DESCUENTOS NOMINALES	0.00	201,607.30	213,548.64	261,568.47	0.00	249,627.13
<b>REMUNERACIONES SOBRE REMUNERACIONES AL PERSONAL POR ISR POR ENTERAR</b>	<b>0.00</b>	<b>5,006,667.32</b>	<b>1,319,292.00</b>	<b>1,234,673.32</b>	<b>0.00</b>	<b>4,922,048.64</b>
RETENCIÓN DE IMPUESTO SOBRE LA RENTA	0.00	5,187,039.34	1,319,292.00	1,234,673.32	0.00	5,102,420.66
PAGO DE SUBSIDIO AL EMPLEO	180,372.02	0.00	0.00	0.00	180,372.02	0.00
<b>CONTRIBUCIONES FEDERALES</b>	<b>105,033.78</b>	<b>0.00</b>	<b>419,129.34</b>	<b>220,090.56</b>	<b>304,072.56</b>	<b>0.00</b>
INSTITUTO MEXICANO DEL SEGURO SOCIAL	105,033.78	0.00	419,129.34	220,090.56	304,072.56	0.00
<b>DEVOLUCIONES DE LA LEY DE INGRESO POR PAGAR A CORTO PLAZO</b>	<b>0.00</b>	<b>108,628.20</b>	<b>0.00</b>	<b>0.00</b>	<b>0.00</b>	<b>108,628.20</b>
<b>DEVOLUCIONES A LA LEY DE INGRESOS DEL EJERCICIO ACTUAL</b>	<b>0.00</b>	<b>108,628.20</b>	<b>0.00</b>	<b>0.00</b>	<b>0.00</b>	<b>108,628.20</b>
PAULA DELIA CASTILLO ANGULO	118.16	0.00	0.00	0.00	118.16	0.00
MANUEL ALFONSO DE JESUS MORALES	920.70	0.00	0.00	0.00	920.70	0.00
ALBERTO JAVIER AHUMADA MEDINA	0.00	109,666.97	0.00	0.00	0.00	109,666.97
GOBIERNO DEL ESTADO DE COLIMA	0.00	0.09	0.00	0.00	0.00	0.09
<b>OTRAS CUENTAS POR PAGAR A CORTO PLAZO</b>	<b>0.00</b>	<b>2,183,390.03</b>	<b>313,065.99</b>	<b>52,938.99</b>	<b>0.00</b>	<b>1,923,263.03</b>
<b>CUENTAS POR PAGAR POR PRÉSTAMOS OTORGADOS A EMPLEADOS Y FUNCIONARIOS</b>	<b>0.00</b>	<b>2,442,421.40</b>	<b>50,000.00</b>	<b>0.00</b>	<b>0.00</b>	<b>2,392,421.40</b>
<b>CUENTAS POR PAGAR A FUNCIONARIOS</b>	<b>0.00</b>	<b>1,892,717.55</b>	<b>50,000.00</b>	<b>0.00</b>	<b>0.00</b>	<b>1,842,717.55</b>
PROVISION AGUINALDO DE CONFIANZA	391,533.05	0.00	0.00	0.00	391,533.05	0.00
PROVISION APOYOS DE CABILDO	0.00	491,669.36	0.00	0.00	0.00	491,669.36




**MUNICIPIO DE COQUIMATLAN, COL.**  
Sistema Integral de Contabilidad Gubernamental  
**ANALISIS DE SALDOS CONTABLES**  
**DEL 1 DE SEPTIEMBRE AL 30 DE SEPTIEMBRE DE 2023**

Descripción	Saldo Anterior		Movimientos		Saldo Actual	
	Debe	Haber	Debe	Haber	Debe	Haber
PROVISION DE PRESTACIONES PENDIENTES DE CUBRIR 2014	0.00	518.03	0.00	0.00	0.00	518.03
PROVISION DE NOMINAS	0.00	3,812,170.54	50,000.00	0.00	0.00	3,762,170.54
PROVISIONES PENDIENTE DE CUBRIR 2016 (PERSONAL)	2,245,261.77	0.00	0.00	0.00	2,245,261.77	0.00
COMPENSACIONES POR PAGAR	0.00	154,095.66	0.00	0.00	0.00	154,095.66
PROVISION POR PAGAR NOMINAS	0.00	71,058.78	0.00	0.00	0.00	71,058.78
<b>CUENTAS POR PAGAR A OTROS TRABAJADORES</b>	<b>0.00</b>	<b>549,703.85</b>	<b>0.00</b>	<b>0.00</b>	<b>0.00</b>	<b>549,703.85</b>
SUELDOS POR PAGAR	0.00	549,703.85	0.00	0.00	0.00	549,703.85
<b>ANTICIPOS DE PARTICIPACIONES</b>	<b>0.00</b>	<b>210,127.00</b>	<b>210,127.00</b>	<b>0.00</b>	<b>0.00</b>	<b>0.00</b>
<b>GOBIERNO DEL ESTADO DE COLIMA</b>	<b>0.00</b>	<b>210,127.00</b>	<b>210,127.00</b>	<b>0.00</b>	<b>0.00</b>	<b>0.00</b>
SECRETARÍA DE FINANZAS DEL GOBIERNO DEL ESTADO	0.00	210,127.00	210,127.00	0.00	0.00	0.00
<b>PAGO POR RETENCIONES DE SERVICIOS PERSONALES</b>	<b>469,158.37</b>	<b>0.00</b>	<b>52,938.99</b>	<b>52,938.99</b>	<b>469,158.37</b>	<b>0.00</b>
ENRIQUE ALEJANDRO PRECIADO URISTA	0.00	211,786.92	0.00	0.00	0.00	211,786.92
CAJA POPULAR LA PROVIDENCIA	455,123.02	0.00	0.00	0.00	455,123.02	0.00
CAJA POPULAR 15 DE MAYO SC DE AP DE RL DE CV	8,077.00	0.00	0.00	0.00	8,077.00	0.00
OFELIA ANTONIO OCARANZA	500.00	0.00	0.00	0.00	500.00	0.00
MA. CARMEN NUÑEZ ESPINOZA	0.00	1,757.67	0.00	0.00	0.00	1,757.67
RETENCION ELABORACION DEL PLAN DE PREVISION SOCIAL	219,531.39	0.00	0.00	0.00	219,531.39	0.00
MAYRA LIZETH MARIANO REBOLLEDO	1,145.00	0.00	0.00	0.00	1,145.00	0.00
SANDRA AZUCENA ALELHI RAMIREZ GUZMAN	0.00	0.00	7,606.23	7,606.23	0.00	0.00
GUADALUPE DEL ROSARIO HUERTA VAZQUEZ	0.00	0.00	5,115.09	5,115.09	0.00	0.00
SAMANTHA GUADALUPE MEJIA ROSALES	0.00	0.00	1,982.78	1,982.78	0.00	0.00
PATRICIA ALELI ZEPEDA CONTRERAS	0.00	0.00	5,609.74	5,609.74	0.00	0.00
MARIA ISABEL PLAZOLA CERVANTES	0.00	1,673.45	0.00	0.00	0.00	1,673.45
EUGENIA SUAREZ MENDOZA	0.00	0.00	1,069.63	1,069.63	0.00	0.00
JOSE GUADALUPE MAGAÑA CERVANTES	0.00	0.00	5,186.10	5,186.10	0.00	0.00
LAURA ELISA ALEMAN LEON	0.00	0.00	6,454.92	6,454.92	0.00	0.00
LILIA PAULINA EUSEBIO SANCHEZ	0.00	0.00	7,935.20	7,935.20	0.00	0.00
RUTH AMAYRANI DAKCIL QUINTERO AGUILAR	0.00	0.00	2,186.24	2,186.24	0.00	0.00




**MUNICIPIO DE COQUIMATLAN, COL.**  
Sistema Integral de Contabilidad Gubernamental  
**ANALISIS DE SALDOS CONTABLES**  
**DEL 1 DE SEPTIEMBRE AL 30 DE SEPTIEMBRE DE 2023**

Descripción	Saldo Anterior		Movimientos		Saldo Actual	
	Debe	Haber	Debe	Haber	Debe	Haber
ALMA KARINA LOPEZ GARCIA	0.00	0.00	2,158.88	2,158.88	0.00	0.00
JUAN CARLOS CAMARENA CARRASCO	0.00	0.00	3,639.35	3,639.35	0.00	0.00
KAREN ALEJANDRA PALOMAR RAMIREZ	0.00	0.00	3,994.83	3,994.83	0.00	0.00
<b>DOCUMENTOS POR PAGAR A CORTO PLAZO</b>	<b>0.00</b>	<b>74,274.31</b>	<b>0.00</b>	<b>0.00</b>	<b>0.00</b>	<b>74,274.31</b>
<b>OTROS DOCUMENTOS POR PAGAR A CORTO PLAZO</b>	<b>0.00</b>	<b>74,274.31</b>	<b>0.00</b>	<b>0.00</b>	<b>0.00</b>	<b>74,274.31</b>
NOTIFICADORES 2009	0.00	29,744.95	0.00	0.00	0.00	29,744.95
MA GUADALUPE MENDOZA	0.00	750.00	0.00	0.00	0.00	750.00
ROCIO HERNANDEZ FRAUSTOS	0.00	2,699.01	0.00	0.00	0.00	2,699.01
RAMONA VELASCO ARMENTA	1,500.00	0.00	0.00	0.00	1,500.00	0.00
MA ISABEL MARTINEZ JIMENEZ	0.00	1,999.84	0.00	0.00	0.00	1,999.84
FERMIN OROZCO LOMELI	0.00	99.20	0.00	0.00	0.00	99.20
MA CANDELARIA SUAREZ VARGAS	800.00	0.00	0.00	0.00	800.00	0.00
ROSA ELENA CARDENAS	0.00	140.00	0.00	0.00	0.00	140.00
FIDELINA LEMUS GONZALEZ	0.00	600.00	0.00	0.00	0.00	600.00
ENRIQUE CARDENAS CERVANTES	0.00	12.43	0.00	0.00	0.00	12.43
AGUSTIN GEORGE GALLARDO	0.00	15,000.00	0.00	0.00	0.00	15,000.00
MA ROSARIO LARIOS ROSALES	200.00	0.00	0.00	0.00	200.00	0.00
ELVIRA OLIVERA MENDOZA	0.00	800.00	0.00	0.00	0.00	800.00
JOSE CUAHUTEMOC MORENO	0.00	800.00	0.00	0.00	0.00	800.00
LUIS ALFONSO GARCIA CAMPOS	500.00	0.00	0.00	0.00	500.00	0.00
GUADALUPE BALLESTOS	0.00	600.00	0.00	0.00	0.00	600.00
ROBERTO RUIZ DIAS	0.00	800.00	0.00	0.00	0.00	800.00
CELIA DIAZ OROZCO	0.00	1,850.00	0.00	0.00	0.00	1,850.00
LUCIA MENDEZ GUTIERREZ	100.00	0.00	0.00	0.00	100.00	0.00
MA ELENA RODRIGUEZ CAMPOS	0.00	100.00	0.00	0.00	0.00	100.00
OMAR RIOS LARIOS	0.00	1,000.00	0.00	0.00	0.00	1,000.00
MA GUADALUPE GALVAN LOPEZ	0.00	950.01	0.00	0.00	0.00	950.01
FRANCISCO RAMOS ORTEGA	0.00	900.00	0.00	0.00	0.00	900.00
EZEQUIEL CONTRERAS VENEGAS	0.00	500.00	0.00	0.00	0.00	500.00
MANUEL EUDAVE SOTO	100.00	0.00	0.00	0.00	100.00	0.00
RAFAEL CASTELLANOS PERALTA	0.00	2,350.00	0.00	0.00	0.00	2,350.00
FELIPE JIMENEZ MONJE	200.00	0.00	0.00	0.00	200.00	0.00
HONORIA PERALTA LARA	0.00	150.00	0.00	0.00	0.00	150.00
J JESUS ESPINOZA SALAZAR	0.00	2,594.66	0.00	0.00	0.00	2,594.66
RAFAEL GOMEZ CEJA	0.00	200.00	0.00	0.00	0.00	200.00




**MUNICIPIO DE COQUIMATLAN, COL.**  
Sistema Integral de Contabilidad Gubernamental  
**ANALISIS DE SALDOS CONTABLES**  
**DEL 1 DE SEPTIEMBRE AL 30 DE SEPTIEMBRE DE 2023**

Descripción	Saldo Anterior		Movimientos		Saldo Actual	
	Debe	Haber	Debe	Haber	Debe	Haber
JOSE GONZALEZ BARRAGAN	0.00	1,000.00	0.00	0.00	0.00	1,000.00
JAIME OSORIO GONZALEZ	0.00	5,500.00	0.00	0.00	0.00	5,500.00
FIDELINA ROJAS GUTIERREZ	200.00	0.00	0.00	0.00	200.00	0.00
LINO MENDEZ VILLANUEVA	0.00	400.00	0.00	0.00	0.00	400.00
GENOVEVA MENDEZ VILLANUEVA	0.00	400.00	0.00	0.00	0.00	400.00
LILIA LORENA SANCHEZ	0.20	0.00	0.00	0.00	0.20	0.00
HECTOR HERNANDEZ ARMENTA	37.62	0.00	0.00	0.00	37.62	0.00
GLENDA MONTES DIAZ	0.00	1,263.25	0.00	0.00	0.00	1,263.25
YOLANDA MEJIA NAVARRO	0.00	0.10	0.00	0.00	0.00	0.10
RICARDO CAMPOS FIGUEROA	800.00	0.00	0.00	0.00	800.00	0.00
ROSALINA LOMELI TOMAS	0.00	850.00	0.00	0.00	0.00	850.00
BERTHA VALENCIA MORALES	0.00	400.00	0.00	0.00	0.00	400.00
MARIA DEL CARMEN RANGEL	100.00	0.00	0.00	0.00	100.00	0.00
MA ELVA AGUILAR BEAZ	0.00	200.00	0.00	0.00	0.00	200.00
SANDRA DECENA RAMIREZ	200.00	0.00	0.00	0.00	200.00	0.00
FIDEL LARIOS BERBEN	0.00	400.00	0.00	0.00	0.00	400.00
MARIA DIANA BLAKE	0.00	500.00	0.00	0.00	0.00	500.00
MARTHA AIDE PANDURO CORTES	0.00	113.59	0.00	0.00	0.00	113.59
JOSE JUAN COBIAN SANCHEZ	0.00	119.00	0.00	0.00	0.00	119.00
INEZ BERBEN GARCIA	0.00	800.00	0.00	0.00	0.00	800.00
VICTOR MAGALLAN BECERRA	0.00	200.00	0.00	0.00	0.00	200.00
HILDA GONZALEZ CISNEROS	500.00	0.00	0.00	0.00	500.00	0.00
MARTHA MACIAS CHAVEZ	0.00	350.00	0.00	0.00	0.00	350.00
RAMIRO BERTO AGUILAR	0.00	50.00	0.00	0.00	0.00	50.00
YOLANDA ROSALES NAVARRO	0.00	200.00	0.00	0.00	0.00	200.00
VICTOR MAGALLAN DECENA	200.00	0.00	0.00	0.00	200.00	0.00
LETICIA MENDEZ GUTIERREZ	0.00	100.00	0.00	0.00	0.00	100.00
PEDRO BENITEZ FLORES	0.00	200.00	0.00	0.00	0.00	200.00
MARIA DEL ROSARIO MEDINA	1,000.00	0.00	0.00	0.00	1,000.00	0.00
SILVIA LOPEZ SUAREZ	0.00	500.00	0.00	0.00	0.00	500.00
ENRIQUETA LARIOS CERVANTES	0.00	100.00	0.00	0.00	0.00	100.00
MARIA DEL CARMEN RUIZ	0.00	100.00	0.00	0.00	0.00	100.00
GILBERTO TORRES GONZALEZ	0.00	300.00	0.00	0.00	0.00	300.00
APOLINAR CARDENAS CISNEROS	0.00	13.00	0.00	0.00	0.00	13.00
SERGIO MENDEZ BAUTISTA	0.00	200.00	0.00	0.00	0.00	200.00
MARIA DE JESUS CASTILLO	77.75	0.00	0.00	0.00	77.75	0.00
MARIA SILVIA CANO VILLA	0.00	500.00	0.00	0.00	0.00	500.00



**MUNICIPIO DE COQUIMATLAN, COL.**  
Sistema Integral de Contabilidad Gubernamental  
**ANALISIS DE SALDOS CONTABLES**  
**DEL 1 DE SEPTIEMBRE AL 30 DE SEPTIEMBRE DE 2023**


Descripción	Saldo Anterior		Movimientos		Saldo Actual	
	Debe	Haber	Debe	Haber	Debe	Haber
MARIA AURORA NEGRETE	0.00	500.00	0.00	0.00	0.00	500.00
PEDRO GAMBOA BAUTISTA	0.00	200.00	0.00	0.00	0.00	200.00
JOSE RAMON ALVARADO	0.00	200.00	0.00	0.00	0.00	200.00
ANTONIO GOMEZ ARTEAGA	0.00	400.00	0.00	0.00	0.00	400.00
YOLANDA HERNANDEZ FIGUEROA	0.00	90.00	0.00	0.00	0.00	90.00
REYNALDO PEÑA REYES	0.00	50.00	0.00	0.00	0.00	50.00
RAFAEL RUIZ PEREZ	0.00	500.00	0.00	0.00	0.00	500.00
MARIA DEL CARMEN ROSAS	0.00	300.00	0.00	0.00	0.00	300.00
PORFIRIO MARTINEZ ROMERO	0.00	100.00	0.00	0.00	0.00	100.00
J JESUS NAVARRO LARIOS	0.00	47.84	0.00	0.00	0.00	47.84
FELIPE MARIA BENITES	1,000.00	0.00	0.00	0.00	1,000.00	0.00
MA LUISA MARTINEZ RENTERIA	0.00	3.00	0.00	0.00	0.00	3.00
<b>PORCIÓN A CORTO PLAZO DE LA DEUDA PÚBLICA A LARGO PLAZO</b>	<b>0.00</b>	<b>7,043,060.80</b>	<b>72,266.76</b>	<b>0.00</b>	<b>0.00</b>	<b>6,970,794.04</b>
<b>PORCIÓN A CORTO PLAZO DE LA DEUDA PÚBLICA INTERNA</b>	<b>0.00</b>	<b>7,043,060.80</b>	<b>72,266.76</b>	<b>0.00</b>	<b>0.00</b>	<b>6,970,794.04</b>
<b>PORCIÓN A CP DE LOS PRÉSTAMOS DE LA DEUDA PÚBLICA INTERNA</b>	<b>0.00</b>	<b>7,270,051.67</b>	<b>72,266.76</b>	<b>0.00</b>	<b>0.00</b>	<b>7,197,784.91</b>
PRESTAMO SECRETARIA DE FINANZAS	0.00	6,778,343.42	0.00	0.00	0.00	6,778,343.42
PRESTAMO BANOBRAS ANTICIPO FISM 2013-2015	0.00	1,050,310.76	0.00	0.00	0.00	1,050,310.76
PRESTAMO BANOBRAS CREDITO NO. 7211	166,105.44	0.00	21,488.47	0.00	187,593.91	0.00
PRESTAMO BANOBRAS CREDITO NO. 7178	392,497.07	0.00	50,778.29	0.00	443,275.36	0.00
<b>BANOBRAS</b>	<b>226,990.87</b>	<b>0.00</b>	<b>0.00</b>	<b>0.00</b>	<b>226,990.87</b>	<b>0.00</b>
PRESTAMO CREDITO BANOBRAS	226,990.87	0.00	0.00	0.00	226,990.87	0.00
<b>FONDOS Y BIENES DE TERCEROS EN GARANTÍA Y/O ADMINISTRACIÓN A CORTO PLAZO</b>	<b>0.00</b>	<b>122,537.21</b>	<b>0.00</b>	<b>0.00</b>	<b>0.00</b>	<b>122,537.21</b>
<b>FONDOS EN GARANTÍA A CORTO PLAZO</b>	<b>0.00</b>	<b>122,537.21</b>	<b>0.00</b>	<b>0.00</b>	<b>0.00</b>	<b>122,537.21</b>
<b>DEPÓSITOS EN GARANTÍA POR FUNCIONAMIENTO DE ESTABLECIMIENTOS DE BEBIDAS ALCOHÓLICAS</b>	<b>0.00</b>	<b>122,537.21</b>	<b>0.00</b>	<b>0.00</b>	<b>0.00</b>	<b>122,537.21</b>
DEPÓSITOS EN GARANTÍA POR FUNCIONAMIENTO DE ESTABLECIMIENTOS DE BEBIDAS ALCOHÓLICAS GLOBAL	0.00	116,774.21	0.00	0.00	0.00	116,774.21



**MUNICIPIO DE COQUIMATLAN, COL.**  
Sistema Integral de Contabilidad Gubernamental  
**ANALISIS DE SALDOS CONTABLES**  
**DEL 1 DE SEPTIEMBRE AL 30 DE SEPTIEMBRE DE 2023**


Descripción	Saldo Anterior		Movimientos		Saldo Actual	
	Debe	Haber	Debe	Haber	Debe	Haber
ELVA FUENTES LAGOS	0.00	665.00	0.00	0.00	0.00	665.00
JUAN MUÑOZ TOSCANO	0.00	665.00	0.00	0.00	0.00	665.00
RIGOBERTO CERVERA LEON	0.00	665.00	0.00	0.00	0.00	665.00
MA GUADALUPE COBIAN	0.00	941.00	0.00	0.00	0.00	941.00
MAXIMO VELAZQUEZ MERAZ	0.00	570.00	0.00	0.00	0.00	570.00
MARIO MENDEZ Z Y/O TEC	0.00	977.00	0.00	0.00	0.00	977.00
ROSA ELENA CRUZ LARIOS	0.00	50.00	0.00	0.00	0.00	50.00
CLEMENTE GARCIA MANZANILL	0.00	380.00	0.00	0.00	0.00	380.00
BENITO BALTAZAR OLAGUE	0.00	100.00	0.00	0.00	0.00	100.00
MA GUADALUPE GARCIA PULIDO	0.00	100.00	0.00	0.00	0.00	100.00
MA DEL SOCORRO BARBOSA	0.00	465.00	0.00	0.00	0.00	465.00
IRENE RINCON MONTES	0.00	185.00	0.00	0.00	0.00	185.00
<b>OTROS PASIVOS A CORTO PLAZO</b>	<b>0.00</b>	<b>97,085.12</b>	<b>0.00</b>	<b>0.00</b>	<b>0.00</b>	<b>97,085.12</b>
<b>INGRESOS POR CLASIFICAR</b>	<b>0.00</b>	<b>97,085.12</b>	<b>0.00</b>	<b>0.00</b>	<b>0.00</b>	<b>97,085.12</b>
JESUS OCHOA NEGRETE	0.00	500.00	0.00	0.00	0.00	500.00
ROSA ELENA CARDENAS CERVANTES	0.00	850.00	0.00	0.00	0.00	850.00
ELVIRA OLIVERA MENDEZ	0.00	200.00	0.00	0.00	0.00	200.00
MARTHA PATRICIA CUEVAS	0.00	113.24	0.00	0.00	0.00	113.24
SAMUEL ROSALES	0.00	50.00	0.00	0.00	0.00	50.00
MARIA GUADALUPE VENEGAS CONTRERAS	0.00	883.90	0.00	0.00	0.00	883.90
AGUSTIN GEORGE NAVARRO	0.00	900.00	0.00	0.00	0.00	900.00
MARIA GUADALUPE GALVAN LOPEZ	0.00	1,100.00	0.00	0.00	0.00	1,100.00
ANTONIO GOMEZ GUZMAN	0.00	177.24	0.00	0.00	0.00	177.24
GILBERTO GONZALEZ GUTIERREZ	0.00	177.24	0.00	0.00	0.00	177.24
TERESITA RESENDIZ VELAZQUEZ	0.00	800.00	0.00	0.00	0.00	800.00
MARIA CANDELARIA SUAREZ VARGAS	0.00	650.00	0.00	0.00	0.00	650.00
HERMELINDA EQUIHUA EQUIHUA	0.00	1,033.90	0.00	0.00	0.00	1,033.90
NOHEMI DIAZ TORRES	0.00	1,500.00	0.00	0.00	0.00	1,500.00
GABRIELA PEREZ RAMIREZ	0.00	15,000.00	0.00	0.00	0.00	15,000.00
ELVIRA OLIVERA MENDOZA	0.00	1,477.00	0.00	0.00	0.00	1,477.00
TOMAS GUTIERREZ ALVARADO	0.00	2,755.94	0.00	0.00	0.00	2,755.94
MA DE JESUS VAZQUEZ MUJICA	0.00	300.00	0.00	0.00	0.00	300.00
GUILLERMINA ROMERO REYES	0.00	800.00	0.00	0.00	0.00	800.00
MARIA DEL CARMEN RANGEL SANDOVAL	0.00	1,000.00	0.00	0.00	0.00	1,000.00
HILDA MARBELLA GONZALEZ CISNEROS	0.00	1,033.90	0.00	0.00	0.00	1,033.90
JOSEFINA GALARZA RAMIREZ	0.00	934.00	0.00	0.00	0.00	934.00
IRMA GALLARDO ROJAS	0.00	1,034.00	0.00	0.00	0.00	1,034.00






**MUNICIPIO DE COQUIMATLAN, COL.**  
Sistema Integral de Contabilidad Gubernamental  
**ANALISIS DE SALDOS CONTABLES**  
**DEL 1 DE SEPTIEMBRE AL 30 DE SEPTIEMBRE DE 2023**

Descripción	Saldo Anterior		Movimientos		Saldo Actual	
	Debe	Haber	Debe	Haber	Debe	Haber
BERTHA ALICIA FONTES ADRIANO	0.00	150.00	0.00	0.00	0.00	150.00
CONSUELO CISNEROS CARDENAS	0.00	1,034.00	0.00	0.00	0.00	1,034.00
MARIA DEL ROSARIO VEGA MARTINEZ	0.00	1,000.00	0.00	0.00	0.00	1,000.00
MARIA LUISA MARTINEZ RENTERIA	0.00	5,300.00	0.00	0.00	0.00	5,300.00
JOSE GALLARDO ROJAS	0.00	1,033.90	0.00	0.00	0.00	1,033.90
ANGELES MALDONADO LOMELI	0.00	200.00	0.00	0.00	0.00	200.00
SAMUEL ROSALES GUTIERREZ	0.00	38.62	0.00	0.00	0.00	38.62
JOSEFINA GALVAN RAMIREZ	0.00	100.00	0.00	0.00	0.00	100.00
GUILLERMINA FREGOSO QUIROZ	0.00	1,033.90	0.00	0.00	0.00	1,033.90
ANGELICA MALDONADO LOMELI	0.00	833.90	0.00	0.00	0.00	833.90
MARIA DE JESUS UREÑA	0.00	1,034.00	0.00	0.00	0.00	1,034.00
MARICELA RODRIGUEZ HERMANDEZ	0.00	200.00	0.00	0.00	0.00	200.00
MARIANA FLORES CARBAJAL	0.00	127.24	0.00	0.00	0.00	127.24
J JESUS VAZQUEZ MOJICA	0.00	200.00	0.00	0.00	0.00	200.00
VICTOR MANUEL MAGALLAN DECENA	0.00	1,100.00	0.00	0.00	0.00	1,100.00
MARATHA ANGELICA JIMENEZ MOLINA	0.00	265.82	0.00	0.00	0.00	265.82
BLANCA ESTHELA CARDENAS MARTINEZ	0.00	1,233.90	0.00	0.00	0.00	1,233.90
MARIA TRINIDAD CHAVEZ CARDENAS	0.00	100.00	0.00	0.00	0.00	100.00
HONORIA PERALTA LARA	0.00	1,250.00	0.00	0.00	0.00	1,250.00
OFELIA MARIA BENITEZ	0.00	500.00	0.00	0.00	0.00	500.00
BENJAMIN JURADO ORDAZ	0.00	571.99	0.00	0.00	0.00	571.99
ROCIO HERNANDEZ FRAUSTOS	0.00	500.00	0.00	0.00	0.00	500.00
INEZ HERBEN GARCIA	0.00	100.00	0.00	0.00	0.00	100.00
GUADALUPE BALLESTEROS PERALTA	0.00	100.00	0.00	0.00	0.00	100.00
ROQUE HERRERA MERAZ	0.00	300.00	0.00	0.00	0.00	300.00
NOEMI DIAZ TORRES	0.00	2,667.32	0.00	0.00	0.00	2,667.32
MARIA DE JESUS VAZQUEZ MOJICA	0.00	533.90	0.00	0.00	0.00	533.90
GUADALUPE CONTRERAS VENEGAS	0.00	150.00	0.00	0.00	0.00	150.00
RAMONA GUTIERREZ VALENCIA	0.00	950.00	0.00	0.00	0.00	950.00
SERGIO JUSTO	0.00	40.00	0.00	0.00	0.00	40.00
JESUS ARVISU URQUIZA	0.00	78.62	0.00	0.00	0.00	78.62
MARIA DE JESUS CASTILLO FLORES	0.00	177.24	0.00	0.00	0.00	177.24
ROBERTO MEZA RAMOS	0.00	100.00	0.00	0.00	0.00	100.00
JUANA GUERRERO CORTES	0.00	150.00	0.00	0.00	0.00	150.00
TOMAS GUTIERREZ ALVARADO	0.00	2,000.00	0.00	0.00	0.00	2,000.00
MARIA DE JESUS NEGRETE OCHOA	0.00	1,173.34	0.00	0.00	0.00	1,173.34
MARIA ELENA RODRIGUEZ CAMPOS	0.00	88.62	0.00	0.00	0.00	88.62




MUNICIPIO DE COQUIMATLAN, COL.  
Sistema Integral de Contabilidad Gubernamental  
ANALISIS DE SALDOS CONTABLES  
DEL 1 DE SEPTIEMBRE AL 30 DE SEPTIEMBRE DE 2023

Descripción	Saldo Anterior		Movimientos		Saldo Actual		Haber
	Debe	Haber	Debe	Haber	Debe	Haber	
FRANCISCO SANCHEZ CERVANTES	0.00	50.00	0.00	0.00	0.00	50.00	
IRMA YOLANDA PATRICIA RODRIGUEZ VILLA	0.00	30.00	0.00	0.00	0.00	30.00	
YOLANDA MEJIA NAVARRO	0.00	354.48	0.00	0.00	0.00	354.48	
ENRIQUETA SANTANA LLAMAS	0.00	95.00	0.00	0.00	0.00	95.00	
CONSUELO RINCON	0.00	88.62	0.00	0.00	0.00	88.62	
JAIME OSORIO GONZALEZ	0.00	1,500.00	0.00	0.00	0.00	1,500.00	
LETICIA RAMOS ORTEGA	0.00	100.00	0.00	0.00	0.00	100.00	
YOLANDA ROSALES NAVARRO	0.00	1,000.00	0.00	0.00	0.00	1,000.00	
FRANCISCO JAVIER SANCHEZ CERVANTES	0.00	38.62	0.00	0.00	0.00	38.62	
MARTHJA MAGDALENA RAMOS	0.00	38.62	0.00	0.00	0.00	38.62	
ALMA DELIA VARGAS LAZARIN	0.00	147.70	0.00	0.00	0.00	147.70	
MARATHA MAGALLON RAMIREZ	0.00	61.50	0.00	0.00	0.00	61.50	
JOSE CUAHUTEMOC MORENO	0.00	1,136.32	0.00	0.00	0.00	1,136.32	
MARIA GUADALUPE LOPEZ GALLARDO	0.00	1,033.90	0.00	0.00	0.00	1,033.90	
HUGO ENRIQUE DECENA RUIZ	0.00	1,100.00	0.00	0.00	0.00	1,100.00	
MARISELA RODRIGUEZ HERNANDEZ	0.00	5,000.00	0.00	0.00	0.00	5,000.00	
LEOPOLDO LARIOS TRUJILLO	0.00	200.00	0.00	0.00	0.00	200.00	
MARIA MARTHA ROJOS MARTINEZ	0.00	900.00	0.00	0.00	0.00	900.00	
PABLO HEREDIA LOPEZ	0.00	118.16	0.00	0.00	0.00	118.16	
HUMBERTO ALEJANDRO DECENA RAMIREZ	0.00	250.00	0.00	0.00	0.00	250.00	
AURELIO DIAZ CAMPOS	0.00	200.00	0.00	0.00	0.00	200.00	
ENRIQUE MATA	0.00	88.62	0.00	0.00	0.00	88.62	
JUAN CARLOS MARTINEZ CORTES	0.00	500.00	0.00	0.00	0.00	500.00	
PEDRO CALVARIO LOPEZ	0.00	1,000.00	0.00	0.00	0.00	1,000.00	
MARIA DE JESUS OCHOA NEGRETE	0.00	3,500.00	0.00	0.00	0.00	3,500.00	
NOEMI DIAZ DE LA MORA	0.00	500.00	0.00	0.00	0.00	500.00	
OLIVIA VENTURA MORENO	0.00	700.00	0.00	0.00	0.00	700.00	
SERGIO JUSTO GARCIA	0.00	48.62	0.00	0.00	0.00	48.62	
FRANCISCO RAMOS ORTEGA	0.00	870.00	0.00	0.00	0.00	870.00	
MARTIN FLORES CARBAJAL	0.00	50.00	0.00	0.00	0.00	50.00	
MARATHA MAGALLAN RAMIREZ	0.00	77.12	0.00	0.00	0.00	77.12	
VICENTE MARTINEZ RAMIREZ	0.00	100.00	0.00	0.00	0.00	100.00	
MARIA GUADALUPE BALLESTEROS PERALTA	0.00	150.00	0.00	0.00	0.00	150.00	
FRANCISCO ORTEGA RAMOS	0.00	100.00	0.00	0.00	0.00	100.00	
GUADALUPE PUGA SANDOVAL	0.00	90.65	0.00	0.00	0.00	90.65	




MUNICIPIO DE COQUIMATLAN, COL.  
Sistema Integral de Contabilidad Gubernamental  
ANALISIS DE SALDOS CONTABLES  
DEL 1 DE SEPTIEMBRE AL 30 DE SEPTIEMBRE DE 2023

Descripción	Saldo Anterior		Movimientos		Saldo Actual	
	Debe	Haber	Debe	Haber	Debe	Haber
JAIMÉ ROSALES RODRIGUEZ	0.00	300.00	0.00	0.00	0.00	300.00
ELEODORO FELIPE CAMOR	0.00	88.00	0.00	0.00	0.00	88.00
MARIA MARTHA MARTINEZ ROJAS	0.00	50.00	0.00	0.00	0.00	50.00
VICENTE MARTINEZ PAREDES	0.00	600.00	0.00	0.00	0.00	600.00
FRANCISCO HINOJOSA	0.00	100.00	0.00	0.00	0.00	100.00
MARIA CANDELARIA JUAREZ VARGAS	0.00	383.90	0.00	0.00	0.00	383.90
YOLANDA RODRIGUEZ VILLA	0.00	58.62	0.00	0.00	0.00	58.62
J. ASUNCION CONTRERAS DE JESUS	0.00	700.00	0.00	0.00	0.00	700.00
MERCEDES PIZANO RAMOS	0.00	300.00	0.00	0.00	0.00	300.00
FIDEL LARIOS BERBEN	0.00	1,000.00	0.00	0.00	0.00	1,000.00
FRANCISCO JAVIER TOSCANO GUTIERREZ	0.00	400.00	0.00	0.00	0.00	400.00
FRANCISCO RAMOS ORTEGA	0.00	50.00	0.00	0.00	0.00	50.00
MA. ELVA AGUILAR BEAS	0.00	1,050.00	0.00	0.00	0.00	1,050.00
MA. MARTHA ROJAS MARTINEZ	0.00	100.00	0.00	0.00	0.00	100.00
FERNANDO RAMOS ORTEGA	0.00	100.00	0.00	0.00	0.00	100.00
HERIBERTO RUIZ ARAIZA	0.00	600.00	0.00	0.00	0.00	600.00
J.JESUS RAMOS LAZO	0.00	100.00	0.00	0.00	0.00	100.00
NANCY SORAYA FLORES TAGLE	0.00	100.00	0.00	0.00	0.00	100.00
ROBERTO RUIZ ARAIZA	0.00	200.00	0.00	0.00	0.00	200.00
VIRGINIA DE HOYOS BUSTOS	0.00	600.00	0.00	0.00	0.00	600.00
VICTOR REYES SOSA	0.00	5,000.00	0.00	0.00	0.00	5,000.00
JUVENTINO SILVA ESCOBAR	0.00	900.00	0.00	0.00	0.00	900.00
ARACELI DENIZ RAMIREZ	0.00	2,500.00	0.00	0.00	0.00	2,500.00
MARIA GUADALUPE CUEVAS CHAVEZ	0.00	100.00	0.00	0.00	0.00	100.00
IRENE AMANZAR CHAVIRA	0.00	800.00	0.00	0.00	0.00	800.00
<b>PASIVO NO CIRCULANTE</b>	<b>0.00</b>	<b>5,607,347.01</b>	<b>0.00</b>	<b>0.00</b>	<b>0.00</b>	<b>5,607,347.01</b>
<b>DEUDA PÚBLICA A LARGO PLAZO</b>	<b>0.00</b>	<b>5,607,347.01</b>	<b>0.00</b>	<b>0.00</b>	<b>0.00</b>	<b>5,607,347.01</b>
<b>PRÉSTAMOS DE LA DEUDA INTERNA POR PAGAR A LARGO PLAZO</b>	<b>0.00</b>	<b>5,607,347.01</b>	<b>0.00</b>	<b>0.00</b>	<b>0.00</b>	<b>5,607,347.01</b>
<b>FINANCIAMIENTOS DE INSTITUCIONES DE CRÉDITO</b>	<b>0.00</b>	<b>5,607,347.01</b>	<b>0.00</b>	<b>0.00</b>	<b>0.00</b>	<b>5,607,347.01</b>
PRESTAMO LARGO PLAZO BANOBRAS CREDITO NO. 7178	0.00	4,009,382.37	0.00	0.00	0.00	4,009,382.37
PRESTAMO LARGO PLAZO BANOBRAS CREDITO NO. 7211	0.00	1,597,964.64	0.00	0.00	0.00	1,597,964.64
<b>HACIENDA PÚBLICA/ PATRIMONIO</b>	<b>0.00</b>	<b>194,219,395.34</b>	<b>894,530.00</b>	<b>8,789.82</b>	<b>0.00</b>	<b>193,333,655.16</b>
<b>HACIENDA PÚBLICA/ PATRIMONIO</b>	<b>0.00</b>	<b>194,219,395.34</b>	<b>894,530.00</b>	<b>8,789.82</b>	<b>0.00</b>	<b>193,333,655.16</b>




**MUNICIPIO DE COQUIMATLAN, COL.**  
**Sistema Integral de Contabilidad Gubernamental**  
**ANALISIS DE SALDOS CONTABLES**  
**DEL 1 DE SEPTIEMBRE AL 30 DE SEPTIEMBRE DE 2023**

Descripción	Saldo Anterior		Movimientos		Haber	Saldo Actual		Haber
	Debe	Haber	Debe	Haber		Debe	Haber	
<b>GENERADO</b>	<b>0.00</b>	<b>181,241,225.01</b>	<b>894,530.00</b>	<b>8,789.82</b>	<b>0.00</b>	<b>180,355,484.83</b>		
<b>RESULTADOS DE EJERCICIOS ANTERIORES</b>								
RESULTADO EJERCICIO 2006	9,908,965.82	0.00	0.00	0.00	0.00	9,908,965.82	0.00	0.00
RESULTADO EJERCICIO 2008	0.00	4,148,484.46	0.00	0.00	0.00	0.00	0.00	4,148,484.46
RESULTADO EJERCICIO 2009	1,903,753.14	0.00	0.00	0.00	0.00	1,903,753.14	0.00	0.00
RESULTADO EJERCICIO 2010	0.00	1,516,535.05	0.00	0.00	0.00	0.00	0.00	1,516,535.05
RESULTADO EJERCICIO 2011	0.00	627,569.94	0.00	0.00	0.00	0.00	0.00	627,569.94
SUP O DEF 1990	489,733.84	0.00	0.00	0.00	0.00	489,733.84	0.00	0.00
SUP O DEF 1991	86,476.40	0.00	0.00	0.00	0.00	86,476.40	0.00	0.00
SUP O DEF 1992	238,128.61	0.00	0.00	0.00	0.00	238,128.61	0.00	0.00
SUP O DEF 1993	419,074.88	0.00	0.00	0.00	0.00	419,074.88	0.00	0.00
SUP O DEF 1994	396,403.36	0.00	0.00	0.00	0.00	396,403.36	0.00	0.00
SUP O DEF 1995	105,595.46	0.00	0.00	0.00	0.00	105,595.46	0.00	0.00
SUP O DEF 1996	360,950.40	0.00	0.00	0.00	0.00	360,950.40	0.00	0.00
SUP O DEF 1997	0.00	2,428,046.29	0.00	0.00	0.00	0.00	0.00	2,428,046.29
SUP O DE F1998	0.00	1,077,382.20	0.00	0.00	0.00	0.00	0.00	1,077,382.20
SUP O DEF 1999	0.00	1,574,368.51	0.00	0.00	0.00	0.00	0.00	1,574,368.51
SUP O DEF 2000	0.00	684,511.01	0.00	0.00	0.00	0.00	0.00	684,511.01
SUP O DEF 2001	5,830,439.30	0.00	0.00	0.00	0.00	5,830,439.30	0.00	0.00
SUP O DEF 2002	0.00	1,910,777.48	0.00	0.00	0.00	0.00	0.00	1,910,777.48
RESULTADO EJERCICIO 2003	962,044.80	0.00	0.00	0.00	0.00	962,044.80	0.00	0.00
RESULTADO EJERCICIO 2004	0.00	3,342,415.89	0.00	0.00	0.00	0.00	0.00	3,342,415.89
RESULTADO EJER ANTERIORES	1,173,042.82	0.00	0.00	0.00	0.00	1,173,042.82	0.00	0.00
RESULTADO EJERCICIO 2005	1,256,399.24	0.00	0.00	0.00	0.00	1,256,399.24	0.00	0.00
RESULTADO EJERCICIO 2007	4,731,841.54	0.00	0.00	0.00	0.00	4,731,841.54	0.00	0.00
RESULTADO EJERCICIO 2012	1,177,302.95	0.00	0.00	0.00	0.00	1,177,302.95	0.00	0.00
RESULTADO EJERCICIO 2013	0.00	6,922,022.42	0.00	0.00	0.00	0.00	0.00	6,922,022.42
RESULTADO EJERCICIO 2014	0.00	12,415,423.13	0.00	0.00	0.00	0.00	0.00	12,415,423.13
RESULTADO EJERCICIO 2015	0.00	9,516,809.56	0.00	0.00	0.00	0.00	0.00	9,516,809.56
RESULTADO EJERCICIO 2016	0.00	17,039,697.24	0.00	0.00	0.00	0.00	0.00	17,039,697.24
RESULTADO EJERCICIO 2017	0.00	21,320,636.38	0.00	0.00	0.00	0.00	0.00	21,320,636.38
RESULTADO EJERCICIO 2018	0.00	23,836,506.21	0.00	0.00	0.00	0.00	0.00	23,836,506.21
RESULTADO EJERCICIO 2019	0.00	28,673,617.28	0.00	0.00	0.00	0.00	0.00	28,673,617.28
RESULTADO EJERCICIO 2020	0.00	23,555,679.81	0.00	0.00	0.00	0.00	0.00	23,555,679.81
RESULTADO EJERCICIO 2021	0.00	17,412,672.64	0.00	0.00	0.00	0.00	0.00	17,412,672.64
RESULTADO EJERCICIO 2022	0.00	32,278,222.07	894,530.00	8,789.82	0.00	0.00	0.00	31,392,481.89




**MUNICIPIO DE COQUIMATLAN, COL.**  
Sistema Integral de Contabilidad Gubernamental  
**ANALISIS DE SALDOS CONTABLES**  
**DEL 1 DE SEPTIEMBRE AL 30 DE SEPTIEMBRE DE 2023**

Descripción	Saldo Anterior		Movimientos		Saldo Actual	
	Debe	Haber	Debe	Haber	Debe	Haber
<b>RESERVAS</b>						
<b>RESERVAS DE PATRIMONIO</b>						
RESERVA DEL PATRIMONIO SALDOS INICIALES	0.00	12,978,170.33	0.00	0.00	0.00	12,978,170.33
	0.00	12,978,170.33	0.00	0.00	0.00	12,978,170.33
	0.00	12,978,170.33	0.00	0.00	0.00	12,978,170.33
<b>INGRESOS Y OTROS BENEFICIOS</b>						
	0.00	113,504,953.12	0.00	12,659,237.96	0.00	126,164,191.08
<b>INGRESOS DE GESTIÓN</b>						
	0.00	15,242,162.57	0.00	1,131,509.60	0.00	16,373,672.17
<b>IMPUESTOS</b>						
IMPUESTOS SOBRE LOS INGRESOS	0.00	8,510,037.34	0.00	506,575.66	0.00	9,016,613.00
IMPUESTO SOBRE ESPECTÁCULOS Y OTRAS DIVERSIONES PUBLICAS	0.00	32,224.00	0.00	0.00	0.00	32,224.00
CHARREADAS Y JARIPEOS	0.00	32,224.00	0.00	0.00	0.00	32,224.00
<b>IMPUESTOS SOBRE EL PATRIMONIO</b>						
	0.00	32,224.00	0.00	0.00	0.00	32,224.00
<b>IMPUESTO PREDIAL</b>						
IMPUESTO PREDIAL URBANO EDIFICADO	0.00	6,412,013.98	0.00	246,085.50	0.00	6,658,099.48
IMPUESTO PREDIAL URBANO NO EDIFICADO	0.00	6,412,013.98	0.00	246,085.50	0.00	6,658,099.48
	0.00	5,105,372.04	0.00	185,619.92	0.00	5,290,991.96
	0.00	613,799.98	0.00	27,780.23	0.00	641,580.21
<b>IMPUESTO PREDIAL RÚSTICO</b>						
	0.00	1,133,006.96	0.00	18,627.96	0.00	1,151,634.92
<b>IMPUESTO PREDIAL PARCELAS</b>						
	0.00	206,868.93	0.00	868.74	0.00	207,737.67
<b>IMPUESTO PREDIAL CEMENTERIOS</b>						
	0.00	413,156.95	0.00	16,054.55	0.00	429,211.50
<b>DESCUENTOS Y BONIFICACIONES POR PRONTO PAGO</b>						
	472,442.37	0.00	0.00	0.00	472,442.37	0.00
<b>DESCUENTOS Y BONIFICACIONES DISCAPACITADOS Y TERCERA EDAD</b>						
	587,748.51	0.00	0.00	-2,865.90	590,614.41	0.00
<b>IMPUESTOS SOBRE LA PRODUCCIÓN, EL CONSUMO Y LAS TRANSACCIONES</b>						
	0.00	1,420,413.08	0.00	142,994.98	0.00	1,563,408.06
<b>IMPUESTO SOBRE TRANSMISIONES PATRIMONIALES</b>						
	0.00	1,420,413.08	0.00	142,994.98	0.00	1,563,408.06
<b>ACCESORIOS DE IMPUESTOS</b>						
	0.00	645,386.28	0.00	117,495.18	0.00	762,881.46
<b>ACCESORIOS DE IMPUESTO PREDIAL</b>						
GASTOS DE EJECUCIÓN	0.00	645,386.28	0.00	117,495.18	0.00	762,881.46
RECARGOS	0.00	36,303.61	0.00	21,059.22	0.00	57,362.83
HONORARIOS DE NOTIFICACIÓN	0.00	1,167,943.21	0.00	96,435.96	0.00	1,264,379.17
DESCUENTOS EN RECARGOS	0.00	582.43	0.00	0.00	0.00	582.43
<b>DERECHOS</b>						
	559,442.97	0.00	0.00	0.00	559,442.97	0.00
<b>DERECHOS POR EL USO, GOCE, APROVECHAMIENTO O EXPLOTACIÓN DE BIENES DE DOMINIO PÚBLICO</b>						
	0.00	6,200,338.93	0.00	598,930.98	0.00	6,799,269.91
<b>USO DE VÍAS Y ÁREAS PÚBLICAS</b>						
	0.00	284,874.71	0.00	34,995.00	0.00	319,869.71
	0.00	284,874.71	0.00	34,995.00	0.00	319,869.71




**MUNICIPIO DE COQUIMATLAN, COL.**  
Sistema Integral de Contabilidad Gubernamental  
**ANALISIS DE SALDOS CONTABLES**  
**DEL 1 DE SEPTIEMBRE AL 30 DE SEPTIEMBRE DE 2023**

Descripción	Saldo Anterior		Movimientos		Saldo Actual	
	Debe	Haber	Debe	Haber	Debe	Haber
ESTACIONAMIENTO PÚBLICO DE PROPIEDAD MUNICIPAL	0.00	2,800.98	0.00	0.00	0.00	2,800.98
USO PARA PUESTOS FIJOS, SEMIFIJOS, AMBULANTES Y TIANGUIS	0.00	271,274.55	0.00	34,995.00	0.00	306,269.55
OTROS NO ESPECIFICADOS	0.00	10,799.18	0.00	0.00	0.00	10,799.18
<b>DERECHOS POR PRESTACIÓN DE SERVICIOS</b>	<b>0.00</b>	<b>2,361,665.99</b>	<b>0.00</b>	<b>308,127.42</b>	<b>0.00</b>	<b>2,669,793.41</b>
<b>ALUMBRADO PÚBLICO</b>	<b>0.00</b>	<b>1,731,363.33</b>	<b>0.00</b>	<b>242,911.27</b>	<b>0.00</b>	<b>1,974,274.60</b>
RECAUDACION CFE	0.00	1,431,931.23	0.00	235,752.45	0.00	1,667,683.68
RECAUDACIÓN TESORERÍA	0.00	299,432.10	0.00	7,158.82	0.00	306,590.92
CEMENTERIOS	0.00	136,317.66	0.00	9,855.30	0.00	146,172.96
RASTRO	0.00	493,985.00	0.00	55,360.85	0.00	549,345.85
<b>ACCESORIOS DE DERECHOS</b>	<b>0.00</b>	<b>124,452.09</b>	<b>0.00</b>	<b>69,552.76</b>	<b>0.00</b>	<b>194,004.85</b>
MULTAS POR PAGO EXTEMPORANEO DE DERECHOS	0.00	124,452.09	0.00	69,552.76	0.00	194,004.85
<b>OTROS DERECHOS</b>	<b>0.00</b>	<b>3,429,346.14</b>	<b>0.00</b>	<b>186,255.80</b>	<b>0.00</b>	<b>3,615,601.94</b>
<b>LICENCIAS, PERMISOS, AUTORIZACIONES Y REFRENDOS</b>	<b>0.00</b>	<b>676,421.46</b>	<b>0.00</b>	<b>55,483.13</b>	<b>0.00</b>	<b>731,904.59</b>
PERMISOS DE CONSTRUCCIÓN	0.00	26,448.49	0.00	4,460.82	0.00	30,909.31
PERMISO PARA DEMOLICIÓN	0.00	716.86	0.00	0.00	0.00	716.86
PERMISO PARA CONSTRUCCIÓN DE ALBERCAS	0.00	0.00	0.00	3,968.06	0.00	3,968.06
PERMISO PARA BARDEOS	0.00	522.48	0.00	0.00	0.00	522.48
ELABORACIÓN DE PLANOS PARA CONSTRUCCIÓN	0.00	53,508.91	0.00	21,031.82	0.00	74,540.73
OTROS PERMISOS DE CONTRUCCIÓN	0.00	2,459.98	0.00	622.70	0.00	3,082.68
ALINEAMIENTOS	0.00	22,729.25	0.00	1,190.22	0.00	23,919.47
DESIGNACIÓN DE NÚMERO OFICIAL	0.00	27,430.84	0.00	361.02	0.00	27,791.86
DICTAMEN DE VOCACIÓN DE SUELO	0.00	85,736.46	0.00	8,033.72	0.00	93,770.18
LICENCIA PARA ROMPER PAVIMENTOS, BANQUETAS O MACHUELOS.	0.00	3,319.68	0.00	0.00	0.00	3,319.68
AUTORIZACIÓN DE PROGRAMA PARCIAL DE URBANIZACIÓN	0.00	1,385.56	0.00	0.00	0.00	1,385.56
PERMISO PARA SUBDIVISIÓN O FUSIÓN DE LOTES	0.00	21,070.02	0.00	6,467.88	0.00	27,537.90
PERMISO PARA CONSTRUIR EN RÉGIMEN DE CONDOMINIO	0.00	4,133.00	0.00	0.00	0.00	4,133.00
LICENCIA DE URBANIZACIÓN	0.00	230,610.85	0.00	0.00	0.00	230,610.85
INCORPORACIÓN MUNICIPAL	0.00	4,066.60	0.00	0.00	0.00	4,066.60



**MUNICIPIO DE COQUIMATLAN, COL.**  
 Sistema Integral de Contabilidad Gubernamental  
**ANÁLISIS DE SALDOS CONTABLES**  
**DEL 1 DE SEPTIEMBRE AL 30 DE SEPTIEMBRE DE 2023**


Descripción	Saldo Anterior		Movimientos		Saldo Actual	
	Debe	Haber	Debe	Haber	Debe	Haber
CERTIFICADO DE HABITABILIDAD.	0.00	1,659.84	0.00	0.00	0.00	1,659.84
INSCRIPCIÓN O REFERENDO COMO PERITO DE OBRA.	0.00	137,182.52	0.00	1,037.40	0.00	138,219.92
INSCRIPCIÓN O REGISTRO DE TÍTULOS O DOCUMENTOS PÚBLICOS	0.00	53,440.12	0.00	8,309.49	0.00	61,749,616.24
<b>ANUNCIOS Y PUBLICIDAD</b>	<b>0.00</b>	<b>13,781.87</b>	<b>0.00</b>	<b>0.00</b>	<b>0.00</b>	<b>13,781.87</b>
PUBLICIDAD PERMANENTE	0.00	13,781.87	0.00	0.00	0.00	13,781.87
<b>BEBIDAS ALCOHOLICAS</b>	<b>0.00</b>	<b>1,915,298.04</b>	<b>0.00</b>	<b>49,598.51</b>	<b>0.00</b>	<b>1,964,896.55</b>
EXPEDICIÓN DE LICENCIAS PARA FUNCIONAMIENTO DE ESTABLECIMIENTO	0.00	195,986.72	0.00	4,979.52	0.00	200,966.24
REFERENDO DE ANUAL DE LICENCIA	0.00	991,058.60	0.00	24,752.78	0.00	1,015,811.38
CAMBIO DE DOMICILIO	0.00	103.74	0.00	207.48	0.00	311.22
CAMBIO DE PROPIETARIO	0.00	3,112.20	0.00	0.00	0.00	3,112.20
HORAS EXTRAS	0.00	630,961.54	0.00	7,313.67	0.00	638,275.21
PERMISO PARA REALIZACIÓN DE EVENTOS ESPECIALES	0.00	36,159.96	0.00	3,319.68	0.00	39,479.64
PERMISO PARA FUNCIONAMIENTO TEMPORAL	0.00	57,915.28	0.00	9,025.38	0.00	66,940.66
<b>REGISTROS, CERTIFICACIONES Y LEGALIZACIONES</b>	<b>0.00</b>	<b>417,300.45</b>	<b>0.00</b>	<b>38,591.28</b>	<b>0.00</b>	<b>455,891.73</b>
EN OFICINAS	0.00	279,522.73	0.00	28,424.76	0.00	307,947.49
A DOMICILIO	0.00	62,171.52	0.00	4,979.52	0.00	67,151.04
DIVORCIOS	0.00	75,606.20	0.00	5,187.00	0.00	80,793.20
<b>CATASTRO</b>	<b>0.00</b>	<b>215,268.80</b>	<b>0.00</b>	<b>25,838.97</b>	<b>0.00</b>	<b>241,107.77</b>
INFORMES Y CERTIFICACIONES DE CATASTRO	0.00	76,790.70	0.00	11,805.50	0.00	88,596.20
AVALÚOS, ASIGNACION DE CLAVES Y MEDICIONES	0.00	123,345.29	0.00	12,488.94	0.00	135,834.23
FUSIONES, SUBDIVISIONES, RELOTIFICACIONES, CESIONES Y REGISTROS	0.00	15,132.81	0.00	1,544.53	0.00	16,677.34
<b>ECOLOGÍA</b>	<b>0.00</b>	<b>38,798.57</b>	<b>0.00</b>	<b>8,858.05</b>	<b>0.00</b>	<b>47,656.62</b>
DICTÁMEN DE FACTIBILIDAD	0.00	37,568.73	0.00	8,858.05	0.00	46,426.78
AUTORIZACIÓN PARA PODA O DERRIBO DE ÁRBOL	0.00	1,229.84	0.00	0.00	0.00	1,229.84
<b>DIVERSAS CERTIFICACIONES</b>	<b>0.00</b>	<b>152,476.95</b>	<b>0.00</b>	<b>7,885.86</b>	<b>0.00</b>	<b>160,362.81</b>
CERTIFICACIÓN DE RESIDENCIA	0.00	9,468.35	0.00	622.45	0.00	10,090.80
CONSTANCIAS	0.00	18,464.18	0.00	2,074.80	0.00	20,538.98



**MUNICIPIO DE COQUIMATLAN, COL.**  
Sistema Integral de Contabilidad Gubernamental  
**ANALISIS DE SALDOS CONTABLES**  
**DEL 1 DE SEPTIEMBRE AL 30 DE SEPTIEMBRE DE 2023**


Descripción	Saldo Anterior		Movimientos		Saldo Actual	
	Debe	Haber	Debe	Haber	Debe	Haber
REGISTRO DEL RIESGO DE SINIESTRALIDAD	0.00	124,544.42	0.00	5,188.61	0.00	129,733.03
<b>PRODUCTOS</b>	<b>0.00</b>	<b>104,672.60</b>	<b>0.00</b>	<b>12,072.19</b>	<b>0.00</b>	<b>116,744.79</b>
FORMAS IMPRESAS	0.00	104,672.60	0.00	12,072.19	0.00	116,744.79
POR PIPA DE AGUA A DOMICILIO	0.00	67,288.12	0.00	3,527.16	0.00	70,815.28
DENTRO DEL AREA URBANA PARA USO DOMESTICO, POR M3... 0.50	0.00	0.00	0.00	500.00	0.00	500.00
<b>RENDIMIENTOS FINANCIEROS</b>	<b>0.00</b>	<b>37,384.48</b>	<b>0.00</b>	<b>8,045.03</b>	<b>0.00</b>	<b>45,429.51</b>
RENDIMIENTOS FINANCIEROS GASTO CORRIENTE	0.00	30,167.07	0.00	7,642.36	0.00	37,809.43
RENDIMIENTOS FINANCIEROS FAIS	0.00	5,883.81	0.00	225.50	0.00	6,109.31
RENDIMIENTOS FINANCIEROS FORTAMUN	0.00	1,333.60	0.00	177.17	0.00	1,510.77
<b>MULTAS</b>	<b>0.00</b>	<b>427,113.70</b>	<b>0.00</b>	<b>13,930.77</b>	<b>0.00</b>	<b>441,044.47</b>
MULTAS POR FALTAS A LA REGLAMENTACION MUNICIPAL	0.00	203,635.54	0.00	13,930.77	0.00	217,566.31
DESCUENTO DE MULTAS	0.00	346,309.30	0.00	17,509.80	0.00	363,819.10
<b>INDEMNIZACIONES</b>	<b>0.00</b>	<b>48,428.40</b>	<b>0.00</b>	<b>0.00</b>	<b>0.00</b>	<b>48,428.40</b>
INDEMNIZACIONES(INCAPACIDADES)	142,673.76	0.00	0.00	-3,579.03	146,252.79	0.00
<b>OTROS APROVECHAMIENTOS</b>	<b>0.00</b>	<b>175,049.76</b>	<b>0.00</b>	<b>0.00</b>	<b>0.00</b>	<b>175,049.76</b>
INTERESES	0.00	2,941.03	0.00	0.00	0.00	2,941.03
INDEMNIZACIONES	0.00	75,108.73	0.00	0.00	0.00	75,108.73
APOYOS	0.00	97,000.00	0.00	0.00	0.00	97,000.00
<b>PARTICIPACIONES, APORTACIONES, CONVENIOS, INCENTIVOS DERIVADOS DE LA COLABORACION FISCAL, FONDOS DISTINTOS DE APORTACIONES, TRANSFERENCIAS, ASIGNACIONES, SUBSIDIOS Y SUBVENCIONES, Y PENSIONES Y JUBILACIONES</b>	<b>0.00</b>	<b>98,262,790.55</b>	<b>0.00</b>	<b>11,527,728.36</b>	<b>0.00</b>	<b>109,790,518.91</b>
PARTICIPACIONES, APORTACIONES, CONVENIOS, INCENTIVOS DERIVADOS DE LA COLABORACION FISCAL Y FONDOS DISTINTOS DE APORTACIONES	0.00	98,262,790.55	0.00	11,527,728.36	0.00	109,790,518.91
<b>PARTICIPACIONES</b>	<b>0.00</b>	<b>57,743,934.67</b>	<b>0.00</b>	<b>6,291,134.36</b>	<b>0.00</b>	<b>64,035,069.03</b>
FONDO GENERAL DE PARTICIPACIONES	0.00	38,722,536.93	0.00	3,894,345.04	0.00	42,616,881.97
FONDO DE FOMENTO MUNICIPAL	0.00	12,216,716.92	0.00	1,342,304.26	0.00	13,559,021.18






**MUNICIPIO DE COQUIMATLAN, COL.**  
Sistema Integral de Contabilidad Gubernamental  
**ANALISIS DE SALDOS CONTABLES**  
**DEL 1 DE SEPTIEMBRE AL 30 DE SEPTIEMBRE DE 2023**

Descripción	Saldo Anterior		Movimientos		Saldo Actual	
	Debe	Haber	Debe	Haber	Debe	Haber
ISAN	0.00	927,015.31	0.00	124,851.27	0.00	1,051,866.58
IEPS	0.00	3,239,687.13	0.00	445,040.23	0.00	3,684,727.36
FONDO DE FISCALIZACIÓN	0.00	2,225,499.53	0.00	132,764.96	0.00	2,358,264.49
PARTICIPACION ARTICULO 3-B LEY DE COORDINACION FISCAL FEDERAL	0.00	412,478.85	0.00	351,828.60	0.00	764,307.45
<b>APORTACIONES</b>	<b>0.00</b>	<b>38,244,516.00</b>	<b>0.00</b>	<b>5,236,594.00</b>	<b>0.00</b>	<b>43,481,110.00</b>
<b>FONDO DE APORTACIÓN PARA LA INFRAESTRUCTURA SOCIAL</b>	<b>0.00</b>	<b>25,537,652.00</b>	<b>0.00</b>	<b>3,648,236.00</b>	<b>0.00</b>	<b>29,185,888.00</b>
FAIS DEL EJERCICIO	0.00	25,537,652.00	0.00	3,648,236.00	0.00	29,185,888.00
<b>FONDO DE APORTACIÓN PARA EL FORTALECIMIENTO DE LOS MUNICIPIOS</b>	<b>0.00</b>	<b>12,706,864.00</b>	<b>0.00</b>	<b>1,588,358.00</b>	<b>0.00</b>	<b>14,295,222.00</b>
FORTAMUN DEL EJERCICIO	0.00	12,706,864.00	0.00	1,588,358.00	0.00	14,295,222.00
<b>CONVENIOS</b>	<b>0.00</b>	<b>2,274,339.88</b>	<b>0.00</b>	<b>0.00</b>	<b>0.00</b>	<b>2,274,339.88</b>
PROGRAMA PROAGUA	0.00	2,274,339.88	0.00	0.00	0.00	2,274,339.88
<b>GASTOS Y OTRAS PÉRDIDAS</b>	<b>60,119,693.02</b>	<b>0.00</b>	<b>6,948,564.33</b>	<b>4,239.54</b>	<b>67,064,017.81</b>	<b>0.00</b>
<b>GASTOS DE FUNCIONAMIENTO</b>	<b>48,631,036.41</b>	<b>0.00</b>	<b>5,605,316.90</b>	<b>4,239.54</b>	<b>54,232,113.77</b>	<b>0.00</b>
SERVICIOS PERSONALES	37,932,028.35	0.00	4,505,212.32	0.00	42,437,240.67	0.00
REMUNERACIONES AL PERSONAL DE CARACTER PERMANENTE	19,909,270.84	0.00	2,430,341.76	0.00	22,339,612.60	0.00
SUELDOS BASE AL PERSONAL PERMANENTE	19,909,270.84	0.00	2,430,341.76	0.00	22,339,612.60	0.00
SUELDO	15,493,663.91	0.00	1,864,300.41	0.00	17,357,964.32	0.00
SOBRE SUELDO	3,121,204.60	0.00	408,645.14	0.00	3,529,849.74	0.00
QUINQUENIOS	1,294,402.33	0.00	157,396.21	0.00	1,451,798.54	0.00
<b>REMUNERACIONES ADICIONALES Y ESPECIALES</b>	<b>3,496,391.31</b>	<b>0.00</b>	<b>420,934.66</b>	<b>0.00</b>	<b>3,917,325.97</b>	<b>0.00</b>
PRIMAS POR AÑOS DE SERVICIOS EFECTIVOS PRESTADOS	345,909.96	0.00	0.00	0.00	345,909.96	0.00
<b>PRIMAS DE VACACIONES, DOMINICAL Y GRATIFICACIÓN DE FIN DE AÑO</b>	<b>773,447.79</b>	<b>0.00</b>	<b>59,166.01</b>	<b>0.00</b>	<b>832,613.80</b>	<b>0.00</b>
PRIMA VACACIONAL	324,305.80	0.00	7,195.71	0.00	331,501.51	0.00
PRIMA DE RIESGO	64,000.00	0.00	8,000.00	0.00	72,000.00	0.00
PRIMA DE ANTIGÜEDAD	189,451.92	0.00	0.00	0.00	189,451.92	0.00
AGUINALDO	195,690.07	0.00	43,970.30	0.00	239,660.37	0.00
<b>COMPENSACIONES</b>	<b>2,377,033.56</b>	<b>0.00</b>	<b>361,768.65</b>	<b>0.00</b>	<b>2,738,802.21</b>	<b>0.00</b>
COMPENSACIONES	2,377,033.56	0.00	318,005.46	0.00	2,695,039.02	0.00
ESTÍMULOS ESPECIALES	0.00	0.00	43,763.19	0.00	43,763.19	0.00




**MUNICIPIO DE COQUIMATLAN, COL.**  
Sistema Integral de Contabilidad Gubernamental  
**ANALISIS DE SALDOS CONTABLES**  
**DEL 1 DE SEPTIEMBRE AL 30 DE SEPTIEMBRE DE 2023**

Descripción	Saldo Anterior		Movimientos		Saldo Actual	
	Debe	Haber	Debe	Haber	Debe	Haber
<b>SEGURIDAD SOCIAL</b>	<b>2,842,770.92</b>	<b>0.00</b>	<b>263,798.12</b>	<b>0.00</b>	<b>3,106,569.04</b>	<b>0.00</b>
<b>APORTACIONES DE SEGURIDAD SOCIAL</b>	<b>2,842,770.92</b>	<b>0.00</b>	<b>263,798.12</b>	<b>0.00</b>	<b>3,106,569.04</b>	<b>0.00</b>
CUOTAS AL IMSS	2,522,271.63	0.00	220,090.56	0.00	2,742,362.19	0.00
PREVISIÓN SOCIAL MÚLTIPLE	320,499.29	0.00	43,707.56	0.00	364,206.85	0.00
<b>OTRAS PRESTACIONES SOCIALES Y ECONOMICAS</b>	<b>10,325,444.24</b>	<b>0.00</b>	<b>1,220,368.90</b>	<b>0.00</b>	<b>11,545,813.14</b>	<b>0.00</b>
<b>CUOTAS PARA EL FONDO DE AHORRO Y FONDO DE TRABAJO</b>	<b>4,404,516.30</b>	<b>0.00</b>	<b>531,949.73</b>	<b>0.00</b>	<b>4,936,466.03</b>	<b>0.00</b>
FONDO DE AHORRO	362,451.79	0.00	47,437.10	0.00	409,888.89	0.00
FONDO DE PENSIONES	4,042,064.51	0.00	484,512.63	0.00	4,526,577.14	0.00
PRESTACIONES Y HABERES DE RETIRO	811,145.22	0.00	203,071.27	0.00	1,014,216.49	0.00
<b>PRESTACIONES CONTRACTUALES</b>	<b>5,109,782.72</b>	<b>0.00</b>	<b>485,347.90</b>	<b>0.00</b>	<b>5,595,130.62</b>	<b>0.00</b>
APOYO PARA ADQUISICIÓN DE LENTES	2,700.20	0.00	0.00	0.00	2,700.20	0.00
AYUDA DE TRANSPORTE	583,729.99	0.00	78,426.38	0.00	662,156.37	0.00
AYUDA PARA RENTA	490,178.43	0.00	66,847.26	0.00	557,025.69	0.00
BECA MÉDICA ANUAL	13,800.00	0.00	0.00	0.00	13,800.00	0.00
BECAS	269,212.30	0.00	31,606.57	0.00	300,818.87	0.00
BONO DE ASISTENCIA PERFECTA	982,394.18	0.00	118,831.22	0.00	1,101,225.40	0.00
BONO DE CUMPLEAÑOS	35,700.00	0.00	2,800.00	0.00	38,500.00	0.00
BONO DE JUBILACIÓN Y RETIRO	74,747.58	0.00	0.00	0.00	74,747.58	0.00
BONO DE LA SECRETARÍA	10,216.80	0.00	0.00	0.00	10,216.80	0.00
BONO DEL BURÓCRATA	440,529.47	0.00	0.00	0.00	440,529.47	0.00
BONO DÍA DE LA MADRE	47,285.14	0.00	0.00	0.00	47,285.14	0.00
BONO DÍA DEL BIBLIOTECARIO	2,997.68	0.00	0.00	0.00	2,997.68	0.00
BONO DÍA DEL PADRE	70,450.20	0.00	0.00	0.00	70,450.20	0.00
BONO EXTRAORDINARIO ANUAL	111,102.42	0.00	0.00	0.00	111,102.42	0.00
BONO PERSONAL DE CAMPO	12,000.00	0.00	0.00	0.00	12,000.00	0.00
BONO PRODUCTIVIDAD	305,712.69	0.00	0.00	0.00	305,712.69	0.00
BONO SINDICAL	268,916.27	0.00	0.00	0.00	268,916.27	0.00
CANASTA BÁSICA	1,357,280.73	0.00	185,121.32	0.00	1,542,402.05	0.00
GUARDERIA	8,667.22	0.00	1,715.15	0.00	10,382.37	0.00
BONO DE NIVELACION FAMILIAR	22,161.42	0.00	0.00	0.00	22,161.42	0.00
<b>PAGO DE ESTIMULOS A SERVIDORES PUBLICOS</b>	<b>1,358,151.04</b>	<b>0.00</b>	<b>169,768.88</b>	<b>0.00</b>	<b>1,527,919.92</b>	<b>0.00</b>
<b>ESTÍMULOS</b>	<b>1,358,151.04</b>	<b>0.00</b>	<b>169,768.88</b>	<b>0.00</b>	<b>1,527,919.92</b>	<b>0.00</b>
GASTOS DE REPRESENTACIÓN	1,358,151.04	0.00	169,768.88	0.00	1,527,919.92	0.00
<b>MATERIALES Y SUMINISTROS</b>	<b>3,214,167.54</b>	<b>0.00</b>	<b>402,991.00</b>	<b>3,583.72</b>	<b>3,613,574.82</b>	<b>0.00</b>




**MUNICIPIO DE COQUIMATLAN, COL.**  
Sistema Integral de Contabilidad Gubernamental  
**ANÁLISIS DE SALDOS CONTABLES**  
**DEL 1 DE SEPTIEMBRE AL 30 DE SEPTIEMBRE DE 2023**

Descripción	Saldo Anterior		Movimientos		Saldo Actual	
	Debe	Haber	Debe	Haber	Debe	Haber
<b>MATERIALES DE ADMINISTRACION, EMISION DE DOCUMENTOS Y ARTICULOS OFICIALES</b>	<b>351,770.01</b>	<b>0.00</b>	<b>42,485.79</b>	<b>3,583.72</b>	<b>390,672.08</b>	<b>0.00</b>
<b>MATERIALES, ÚTILES Y EQUIPOS MENORES DE OFICINA</b>	<b>312,211.33</b>	<b>0.00</b>	<b>41,754.99</b>	<b>3,583.72</b>	<b>350,382.60</b>	<b>0.00</b>
MATERIAL Y ÚTILES DE OFICINA	177,872.98	0.00	20,944.85	3,583.72	195,234.11	0.00
MATERIAL DE LIMPIEZA	41,740.23	0.00	14,309.24	0.00	56,049.47	0.00
MATERIAL DE IMPRESIÓN Y REPRODUCCIÓN	17,088.04	0.00	1,044.00	0.00	18,132.04	0.00
MATERIAL Y ÚTILES DE IMPRESIÓN	75,510.08	0.00	5,456.90	0.00	80,966.98	0.00
<b>MATERIAL IMPRESO E INFORMACIÓN DIGITAL</b>	<b>17,123.09</b>	<b>0.00</b>	<b>730.80</b>	<b>0.00</b>	<b>17,853.89</b>	<b>0.00</b>
MATERIAL IMPRESO.	8,123.09	0.00	730.80	0.00	8,853.89	0.00
MATERIAL AUDIVISUAL	9,000.00	0.00	0.00	0.00	9,000.00	0.00
<b>MATERIAL DE LIMPIEZA</b>	<b>22,435.59</b>	<b>0.00</b>	<b>0.00</b>	<b>0.00</b>	<b>22,435.59</b>	<b>0.00</b>
MATERIAL PARA ASE, LIMPIEZA E HIGIENE	22,435.59	0.00	0.00	0.00	22,435.59	0.00
<b>MATERIALES Y ARTICULOS DE CONSTRUCCION Y DE REPARACION</b>	<b>117,532.77</b>	<b>0.00</b>	<b>15,640.06</b>	<b>0.00</b>	<b>133,172.83</b>	<b>0.00</b>
<b>MADERA Y PRODUCTOS DE MADERA</b>	<b>4,810.00</b>	<b>0.00</b>	<b>0.00</b>	<b>0.00</b>	<b>4,810.00</b>	<b>0.00</b>
MADERA Y SUS DERIVADOS	4,810.00	0.00	0.00	0.00	4,810.00	0.00
<b>MATERIAL ELÉCTRICO Y ELECTRÓNICO</b>	<b>86,015.18</b>	<b>0.00</b>	<b>5,853.90</b>	<b>0.00</b>	<b>91,869.08</b>	<b>0.00</b>
MATERIAL ELÉCTRICO Y ELECTRÓNICO PARA OFICINAS ADMINISTRATIVAS	10,459.66	0.00	2,837.45	0.00	13,297.11	0.00
MATERIAL ELÉCTRICO PARA EL SISTEMA DE ALUMBRADO PÚBLICO	75,555.52	0.00	3,016.45	0.00	78,571.97	0.00
<b>OTROS MATERIALES Y ARTÍCULOS DE CONSTRUCCION Y REPARACIÓN</b>	<b>26,707.59</b>	<b>0.00</b>	<b>9,786.16</b>	<b>0.00</b>	<b>36,493.75</b>	<b>0.00</b>
OTROS MATERIALES Y ARTÍCULOS DE CONSTRUCCION Y REPARACIÓN	26,707.59	0.00	9,786.16	0.00	36,493.75	0.00
<b>PRODUCTOS QUÍMICOS, FARMACEUTICOS Y DE LABORATORIO</b>	<b>13,964.72</b>	<b>0.00</b>	<b>370.50</b>	<b>0.00</b>	<b>14,335.22</b>	<b>0.00</b>
FERTILIZANTES, PESTICIDAS Y OTROS AGROQUÍMICOS	3,979.78	0.00	370.50	0.00	4,350.28	0.00
HIERBICIDAS Y PLAGUICIDAS.	3,979.78	0.00	370.50	0.00	4,350.28	0.00
<b>MEDICINAS Y PRODUCTOS FARMACÉUTICOS</b>	<b>9,984.94</b>	<b>0.00</b>	<b>0.00</b>	<b>0.00</b>	<b>9,984.94</b>	<b>0.00</b>
MEDICINAS Y PRODUCTOS FARMACÉUTICOS DE APLICACIÓN	9,984.94	0.00	0.00	0.00	9,984.94	0.00




**MUNICIPIO DE COQUIMATLAN, COL.**  
Sistema Integral de Contabilidad Gubernamental  
**ANÁLISIS DE SALDOS CONTABLES**  
**DEL 1 DE SEPTIEMBRE AL 30 DE SEPTIEMBRE DE 2023**

Descripción	Saldo Anterior		Movimientos		Saldo Actual		Haber
	Debe	Haber	Debe	Haber	Debe	Haber	
HUMANA Y ANIMAL							
<b>COMBUSTIBLES, LUBRICANTES Y ADITIVOS</b>	<b>2,603,070.43</b>	<b>0.00</b>	<b>326,614.34</b>	<b>0.00</b>	<b>2,929,684.77</b>	<b>0.00</b>	<b>0.00</b>
<b>COMBUSTIBLES, LUBRICANTES Y ADITIVOS</b>	<b>2,603,070.43</b>	<b>0.00</b>	<b>326,614.34</b>	<b>0.00</b>	<b>2,929,684.77</b>	<b>0.00</b>	<b>0.00</b>
GASOLINA	2,603,070.43	0.00	326,614.34	0.00	2,929,684.77	0.00	0.00
<b>VESTUARIO, BLANCOS, PRENDAS DE PROTECCION Y ARTICULOS DEPORTIVOS</b>	<b>46,549.49</b>	<b>0.00</b>	<b>10,010.31</b>	<b>0.00</b>	<b>56,559.80</b>	<b>0.00</b>	<b>0.00</b>
<b>VESTUARIO Y UNIFORMES</b>	<b>18,170.24</b>	<b>0.00</b>	<b>5,631.80</b>	<b>0.00</b>	<b>23,802.04</b>	<b>0.00</b>	<b>0.00</b>
UNIFORMES	18,170.24	0.00	5,631.80	0.00	23,802.04	0.00	0.00
<b>PRENDAS DE SEGURIDAD Y PROTECCION PERSONAL</b>	<b>8,985.97</b>	<b>0.00</b>	<b>620.11</b>	<b>0.00</b>	<b>9,606.08</b>	<b>0.00</b>	<b>0.00</b>
ROPA Y EQUIPO DE SEGURIDAD	8,985.97	0.00	620.11	0.00	9,606.08	0.00	0.00
<b>ARTICULOS DEPORTIVOS</b>	<b>19,393.28</b>	<b>0.00</b>	<b>3,758.40</b>	<b>0.00</b>	<b>23,151.68</b>	<b>0.00</b>	<b>0.00</b>
BALONES, REDES, TROFEOS, RAQUETAS Y GUANTES	7,102.01	0.00	3,758.40	0.00	10,860.41	0.00	0.00
OTROS ARTICULOS DEPORTIVOS	12,291.27	0.00	0.00	0.00	12,291.27	0.00	0.00
<b>MATERIALES Y SUMINISTROS PARA SEGURIDAD</b>	<b>38,280.27</b>	<b>0.00</b>	<b>7,870.00</b>	<b>0.00</b>	<b>46,150.27</b>	<b>0.00</b>	<b>0.00</b>
<b>MATERIALES DE SEGURIDAD PÚBLICA</b>	<b>38,280.27</b>	<b>0.00</b>	<b>7,870.00</b>	<b>0.00</b>	<b>46,150.27</b>	<b>0.00</b>	<b>0.00</b>
MUNICIONES, ESPOLETAS, CARGAS, GRANADAS, CARTUCHOS Y BALAS.	10,735.36	0.00	0.00	0.00	10,735.36	0.00	0.00
OTROS MATERIALES DE SEGURIDAD PÚBLICA	27,544.91	0.00	7,870.00	0.00	35,414.91	0.00	0.00
<b>HERRAMIENTAS, REFACCIONES Y ACCESORIOS MENORES</b>	<b>42,999.85</b>	<b>0.00</b>	<b>0.00</b>	<b>0.00</b>	<b>42,999.85</b>	<b>0.00</b>	<b>0.00</b>
<b>HERRAMIENTAS MENORES</b>	<b>5,343.00</b>	<b>0.00</b>	<b>0.00</b>	<b>0.00</b>	<b>5,343.00</b>	<b>0.00</b>	<b>0.00</b>
HERRAMIENTAS DE CARPINTERIA, SILVICULTURA, HORTICULTURA, GANADERÍA Y AGRICULTURA	5,343.00	0.00	0.00	0.00	5,343.00	0.00	0.00
<b>REFACCIONES Y ACCESORIOS MENORES DE EQUIPO DE COMPUTO Y TECNOLOGÍAS DE LA INFORMACIÓN</b>	<b>4,383.23</b>	<b>0.00</b>	<b>0.00</b>	<b>0.00</b>	<b>4,383.23</b>	<b>0.00</b>	<b>0.00</b>
REFACCIONES Y ACCESORIOS MENORES PARA EQUIPOS DE COMPUTO	4,383.23	0.00	0.00	0.00	4,383.23	0.00	0.00
<b>REFACCIONES Y ACCESORIOS MENORES DE EQUIPO DE TRANSPORTE</b>	<b>33,273.62</b>	<b>0.00</b>	<b>0.00</b>	<b>0.00</b>	<b>33,273.62</b>	<b>0.00</b>	<b>0.00</b>
REFACCIONES Y ACCESORIOS MENORES DE EQUIPO DE TRANSPORTE	33,273.62	0.00	0.00	0.00	33,273.62	0.00	0.00




**MUNICIPIO DE COQUIMATLAN, COL.**  
Sistema Integral de Contabilidad Gubernamental  
**ANALISIS DE SALDOS CONTABLES**  
**DEL 1 DE SEPTIEMBRE AL 30 DE SEPTIEMBRE DE 2023**

Descripción	Saldo Anterior		Movimientos		Saldo Actual	
	Debe	Haber	Debe	Haber	Debe	Haber
<b>SERVICIOS GENERALES</b>	7,484,840.52	0.00	697,113.58	655.82	8,181,298.28	0.00
<b>SERVICIOS BÁSICOS</b>	2,485,370.85	0.00	445,275.10	0.00	2,930,645.95	0.00
<b>ENERGÍA ELÉCTRICA</b>	2,163,914.05	0.00	405,942.00	0.00	2,569,856.05	0.00
ENERGÍA ELÉCTRICA DE OFICINAS ADMINISTRATIVAS	437,484.00	0.00	122,183.00	0.00	559,667.00	0.00
ENERGÍA ELÉCTRICA DE ALUMBRADO PÚBLICO	1,726,430.05	0.00	283,759.00	0.00	2,010,189.05	0.00
<b>TELEFONÍA TRADICIONAL</b>	132,120.00	0.00	16,441.00	0.00	148,561.00	0.00
SERVICIO TELEFÓNICO CONVENCIONAL	132,120.00	0.00	16,441.00	0.00	148,561.00	0.00
<b>SERVICIOS DE ACCESO A INTERNET</b>	189,336.80	0.00	22,892.10	0.00	212,228.90	0.00
<b>REDES Y PROCESAMIENTO DE INFORMACIÓN</b>						
DISEÑO DE PÁGINAS WEB Y CORREO. MANEJO Y ADMINISTRACIÓN DE SERVIDORES	6,200.00	0.00	0.00	0.00	6,200.00	0.00
	183,136.80	0.00	22,892.10	0.00	206,028.90	0.00
<b>SERVICIOS DE ARRENDAMIENTO</b>	178,942.40	0.00	10,000.00	0.00	188,942.40	0.00
<b>ARRENDAMIENTO DE EDIFICIOS</b>	80,000.00	0.00	10,000.00	0.00	90,000.00	0.00
ARRENDAMIENTO DE EDIFICIOS PARA OFICINAS	80,000.00	0.00	10,000.00	0.00	90,000.00	0.00
<b>ARRENDAMIENTO DE EQUIPO DE TRANSPORTE</b>	59,700.00	0.00	0.00	0.00	59,700.00	0.00
ARRENDAMIENTO DE EQUIPO DE TRANSPORTE TERRESTRE	59,700.00	0.00	0.00	0.00	59,700.00	0.00
<b>OTROS ARRENDAMIENTOS</b>	39,242.40	0.00	0.00	0.00	39,242.40	0.00
ARRENDAMIENTO DE MUEBLES PARA EVENTOS INCLUYE MANTELERÍA, LONAS Y CARPAS.	39,242.40	0.00	0.00	0.00	39,242.40	0.00
<b>SERVICIOS PROFESIONALES, CIENTÍFICOS Y TÉCNICOS Y OTROS SERVICIOS</b>	114,883.42	0.00	3,547.51	0.00	118,430.93	0.00
<b>SERVICIOS LEGALES, DE CONTABILIDAD, AUDITORÍA Y RELACIONADOS</b>	114,883.42	0.00	3,547.51	0.00	118,430.93	0.00
SERVICIOS LEGALES, NOTARIALES Y DE APOYO PARA TRÁMITES LEGALES.	87,947.70	0.00	0.00	0.00	87,947.70	0.00
SERVICIOS DE CONTABILIDAD, AUDITORIA Y ASESORIA CONTABLE Y FISCAL.	26,935.72	0.00	3,547.51	0.00	30,483.23	0.00
<b>SERVICIOS FINANCIEROS, BANCARIOS Y COMERCIALES</b>	40,647.27	0.00	8,004.23	0.00	48,651.50	0.00




**MUNICIPIO DE COQUIMATLAN, COL.**  
Sistema Integral de Contabilidad Gubernamental  
**ANALISIS DE SALDOS CONTABLES**  
**DEL 1 DE SEPTIEMBRE AL 30 DE SEPTIEMBRE DE 2023**

Descripción	Saldo Anterior		Movimientos		Saldo Actual		Haber
	Debe	Haber	Debe	Haber	Debe	Haber	
<b>SERVICIOS FINANCIEROS Y BANCARIOS</b>	<b>29,441.19</b>	<b>0.00</b>	<b>8,004.23</b>	<b>0.00</b>	<b>37,445.42</b>	<b>0.00</b>	
COMISIONES BANCARIAS	29,441.19	0.00	8,004.23	0.00	37,445.42	0.00	
<b>SEGURO DE BIENES PATRIMONIALES</b>	<b>11,206.08</b>	<b>0.00</b>	<b>0.00</b>	<b>0.00</b>	<b>11,206.08</b>	<b>0.00</b>	
PRIMAS DE SEGUROS CONTRA ROBOS, INCENDIOS Y DEMAS RIESGOS Y CONTINGENCIAS.	11,206.08	0.00	0.00	0.00	11,206.08	0.00	
<b>SERVICIOS DE INSTALACION, REPARACION, MANTENIMIENTO Y CONSERVACION</b>	<b>2,918,968.88</b>	<b>0.00</b>	<b>150,698.55</b>	<b>0.00</b>	<b>3,069,667.43</b>	<b>0.00</b>	
<b>CONSERVACION Y MANTENIMIENTO MENOR DE INMUEBLES</b>	<b>1,126,613.18</b>	<b>0.00</b>	<b>118,580.59</b>	<b>0.00</b>	<b>1,245,193.77</b>	<b>0.00</b>	
CONSERVACION Y MANTENIMIENTO MENOR DE EDIFICIOS	91,550.53	0.00	1,715.59	0.00	93,266.12	0.00	
CONSERVACION Y MANTENIMIENTO MENOR DE AREAS VERDES	1,035,062.65	0.00	116,865.00	0.00	1,151,927.65	0.00	
<b>INSTALACION, REPARACION Y MANTENIMIENTO DE MOBILIARIO Y EQUIPO DE ADMINISTRACION, EDUCACIONAL Y RECREATIVO</b>	<b>34,609.13</b>	<b>0.00</b>	<b>290.00</b>	<b>0.00</b>	<b>34,899.13</b>	<b>0.00</b>	
MANTENIMIENTO DE MOBILIARIO Y EQUIPO DE ADMINISTRACION INCLUYE SEGURO	34,609.13	0.00	290.00	0.00	34,899.13	0.00	
<b>INSTALACION, REPARACION Y MANTENIMIENTO DE EQUIPO DE COMPUTO Y TECNOLOGIA DE LA INFORMACION</b>	<b>7,900.68</b>	<b>0.00</b>	<b>0.00</b>	<b>0.00</b>	<b>7,900.68</b>	<b>0.00</b>	
INSTALACION, REPARACION Y MANTENIMIENTO DE EQUIPOS DE COMPUTO INCLUYE POLIZA DE SEGURO	7,900.68	0.00	0.00	0.00	7,900.68	0.00	
<b>INSTALACION, REPARACION Y MANTENIMIENTO DE MAQUINARIA, OTROS EQUIPOS Y HERRAMIENTA</b>	<b>1,749,845.89</b>	<b>0.00</b>	<b>31,827.96</b>	<b>0.00</b>	<b>1,781,673.85</b>	<b>0.00</b>	
REPARACION Y MANTENIMIENTO DE MAQUINARIA	58,198.29	0.00	8,390.00	0.00	66,588.29	0.00	
REPARACION Y MANTENIMIENTO DE VEHICULOS	1,691,647.60	0.00	23,437.96	0.00	1,715,085.56	0.00	
<b>SERVICIOS OFICIALES</b>	<b>1,594,984.01</b>	<b>0.00</b>	<b>68,461.00</b>	<b>0.00</b>	<b>1,663,445.01</b>	<b>0.00</b>	
<b>GASTOS DE ORDEN SOCIAL Y CULTURAL</b>	<b>1,592,345.61</b>	<b>0.00</b>	<b>68,461.00</b>	<b>0.00</b>	<b>1,660,806.61</b>	<b>0.00</b>	
GASTOS POR CELEBRACION DE ACTOS	1,592,345.61	0.00	68,461.00	0.00	1,660,806.61	0.00	



**MUNICIPIO DE COQUIMATLAN, COL.**  
 Sistema Integral de Contabilidad Gubernamental  
**ANALISIS DE SALDOS CONTABLES**  
**DEL 1 DE SEPTIEMBRE AL 30 DE SEPTIEMBRE DE 2023**


Descripción	Saldo Anterior		Movimientos		Saldo Actual		Haber
	Debe	Haber	Debe	Haber	Debe	Haber	
DE ORDEN SOCIAL							
<b>EXPOSICIONES</b>	<b>2,638.40</b>	<b>0.00</b>	<b>0.00</b>	<b>0.00</b>	<b>2,638.40</b>	<b>0.00</b>	<b>0.00</b>
INSTALACIÓN Y SOSTENIMIENTO DE EXPOSICIONES	2,638.40	0.00	0.00	0.00	2,638.40	0.00	0.00
<b>OTROS SERVICIOS GENERALES</b>	<b>151,043.69</b>	<b>0.00</b>	<b>11,127.19</b>	<b>655.82</b>	<b>161,515.06</b>	<b>0.00</b>	<b>0.00</b>
OTROS SERVICIOS GENERALES	151,043.69	0.00	11,127.19	655.82	161,515.06	0.00	0.00
<b>TRANSFERENCIAS, ASIGNACIONES, SUBSIDIOS Y OTRAS AYUDAS</b>	<b>11,033,858.25</b>	<b>0.00</b>	<b>1,291,128.26</b>	<b>0.00</b>	<b>12,324,986.51</b>	<b>0.00</b>	<b>0.00</b>
TRANSFERENCIAS AL RESTO DEL SECTOR PÚBLICO	5,261,702.33	0.00	649,109.94	0.00	5,910,812.27	0.00	0.00
TRANSFERENCIAS A ENTIDADES FEDERATIVAS Y MUNICIPIOS	5,261,702.33	0.00	649,109.94	0.00	5,910,812.27	0.00	0.00
TRANSFERENCIAS OTORGADAS A ENTIDADES FEDERATIVAS Y MUNICIPIOS	5,261,702.33	0.00	649,109.94	0.00	5,910,812.27	0.00	0.00
<b>AYUDAS SOCIALES</b>	<b>367,450.00</b>	<b>0.00</b>	<b>23,100.00</b>	<b>0.00</b>	<b>390,550.00</b>	<b>0.00</b>	<b>0.00</b>
AYUDAS SOCIALES A PERSONAS	226,650.00	0.00	5,500.00	0.00	232,150.00	0.00	0.00
<b>AYUDAS SOCIALES A INSTITUCIONES</b>	<b>140,800.00</b>	<b>0.00</b>	<b>17,600.00</b>	<b>0.00</b>	<b>158,400.00</b>	<b>0.00</b>	<b>0.00</b>
AYUDAS SOCIALES A ENTIDADES DE INTERES PÚBLICO	140,800.00	0.00	17,600.00	0.00	158,400.00	0.00	0.00
<b>PENSIONES Y JUBILACIONES</b>	<b>5,404,705.92</b>	<b>0.00</b>	<b>618,918.32</b>	<b>0.00</b>	<b>6,023,624.24</b>	<b>0.00</b>	<b>0.00</b>
JUBILACIONES	5,404,705.92	0.00	618,918.32	0.00	6,023,624.24	0.00	0.00
<b>INTERESES, COMISIONES Y OTROS GASTOS DE LA DEUDA PÚBLICA</b>	<b>454,798.36</b>	<b>0.00</b>	<b>52,119.17</b>	<b>0.00</b>	<b>506,917.53</b>	<b>0.00</b>	<b>0.00</b>
INTERESES DE LA DEUDA PÚBLICA INTERNA	454,798.36	0.00	52,119.17	0.00	506,917.53	0.00	0.00
INTERESES DE LA DEUDA INTERNA CON INSTITUCIONES DE CRÉDITO	454,798.36	0.00	52,119.17	0.00	506,917.53	0.00	0.00
<b>CUENTAS DE ORDEN PRESUPUESTARIAS</b>	<b>0.00</b>	<b>0.00</b>	<b>125,326,495.73</b>	<b>125,326,495.73</b>	<b>0.00</b>	<b>0.00</b>	<b>0.00</b>
LEY DE INGRESOS	0.00	0.00	25,318,475.92	25,318,475.92	0.00	0.00	0.00
LEY DE INGRESOS ESTIMADA	146,752,193.22	0.00	0.00	0.00	146,752,193.22	0.00	0.00
IMPUESTOS	7,092,028.41	0.00	0.00	0.00	7,092,028.41	0.00	0.00
IMPUESTO SOBRE LOS INGRESOS	7,160.00	0.00	0.00	0.00	7,160.00	0.00	0.00
IMPUESTOS SOBRE EL PATRIMONIO	5,410,111.89	0.00	0.00	0.00	5,410,111.89	0.00	0.00
IMPUESTO SOBRE LA PRODUCCIÓN, EL CONSUMO Y TRANSACCIONES	967,382.00	0.00	0.00	0.00	967,382.00	0.00	0.00
ACCESORIOS	707,374.52	0.00	0.00	0.00	707,374.52	0.00	0.00



**MUNICIPIO DE COQUIMATLAN, COL.**  
Sistema Integral de Contabilidad Gubernamental  
**ANALISIS DE SALDOS CONTABLES**  
**DEL 1 DE SEPTIEMBRE AL 30 DE SEPTIEMBRE DE 2023**


Descripción	Saldo Anterior		Movimientos		Saldo Actual	
	Debe	Haber	Debe	Haber	Debe	Haber
<b>DERECHOS</b>	<b>6,513,690.51</b>	<b>0.00</b>	<b>0.00</b>	<b>0.00</b>	<b>6,513,690.51</b>	<b>0.00</b>
DERECHOS POR EL USO, GOCE, APROVECHAMIENTO O EXPLOTACIÓN DE BIENES DE DOMINIO PÚBLICO	91,080.42	0.00	0.00	0.00	91,080.42	0.00
DERECHOS POR PRESTACIÓN DE SERVICIOS	3,203,925.78	0.00	0.00	0.00	3,203,925.78	0.00
OTROS DERECHOS	3,218,396.43	0.00	0.00	0.00	3,218,396.43	0.00
ACCESORIOS	287.88	0.00	0.00	0.00	287.88	0.00
<b>PRODUCTOS DE TIPO CORRIENTE</b>	<b>101,671.76</b>	<b>0.00</b>	<b>0.00</b>	<b>0.00</b>	<b>101,671.76</b>	<b>0.00</b>
PRODUCTOS DE TIPO CORRIENTE	98,670.19	0.00	0.00	0.00	98,670.19	0.00
PRODUCTOS DE CAPITAL	3,001.57	0.00	0.00	0.00	3,001.57	0.00
<b>APROVECHAMIENTOS DE TIPO CORRIENTE</b>	<b>154,704.54</b>	<b>0.00</b>	<b>0.00</b>	<b>0.00</b>	<b>154,704.54</b>	<b>0.00</b>
APROVECHAMIENTOS DE TIPO CORRIENTE	154,704.54	0.00	0.00	0.00	154,704.54	0.00
<b>PARTICIPACIONES Y APORTACIONES.</b>	<b>132,890,098.00</b>	<b>0.00</b>	<b>0.00</b>	<b>0.00</b>	<b>132,890,098.00</b>	<b>0.00</b>
PARTICIPACIONES	77,249,058.00	0.00	0.00	0.00	77,249,058.00	0.00
APORTACIONES	55,641,040.00	0.00	0.00	0.00	55,641,040.00	0.00
<b>LEY DE INGRESOS POR EJECUTAR IMPUESTOS</b>	<b>0.00</b>	<b>35,423,195.98</b>	<b>12,659,237.96</b>	<b>0.00</b>	<b>0.00</b>	<b>22,763,958.02</b>
IMPUESTO SOBRE LOS INGRESOS	1,418,008.93	0.00	506,575.66	0.00	1,924,584.59	0.00
IMPUESTOS SOBRE EL PATRIMONIO	25,064.00	0.00	0.00	0.00	25,064.00	0.00
IMPUESTO SOBRE LA PRODUCCIÓN, EL CONSUMO Y TRANSACCIONES	1,001,902.09	0.00	246,085.50	0.00	1,247,987.59	0.00
ACCESORIOS	453,031.08	0.00	142,994.98	0.00	596,026.06	0.00
<b>DERECHOS</b>	<b>0.00</b>	<b>61,988.24</b>	<b>117,495.18</b>	<b>0.00</b>	<b>55,506.94</b>	<b>0.00</b>
DERECHOS POR EL USO, GOCE, APROVECHAMIENTO O EXPLOTACIÓN DE BIENES DE DOMINIO PÚBLICO	0.00	313,351.58	598,930.98	0.00	285,579.40	0.00
DERECHOS POR PRESTACIÓN DE SERVICIOS	193,794.29	0.00	34,995.00	0.00	228,789.29	0.00
OTROS DERECHOS	0.00	842,259.79	308,127.42	0.00	0.00	534,132.37
ACCESORIOS	210,949.71	0.00	186,255.80	0.00	397,205.51	0.00
<b>PRODUCTOS DE TIPO CORRIENTE</b>	<b>3,000.84</b>	<b>0.00</b>	<b>12,072.19</b>	<b>0.00</b>	<b>15,073.03</b>	<b>0.00</b>
PRODUCTOS DE TIPO CORRIENTE	0.00	1,215.00	11,669.52	0.00	10,454.52	0.00
PRODUCTOS DE CAPITAL	4,215.84	0.00	402.67	0.00	4,618.51	0.00
<b>APROVECHAMIENTOS DE TIPO CORRIENTE</b>	<b>272,409.16</b>	<b>0.00</b>	<b>13,930.77</b>	<b>0.00</b>	<b>286,339.93</b>	<b>0.00</b>
APROVECHAMIENTOS DE TIPO CORRIENTE	272,409.16	0.00	13,930.77	0.00	286,339.93	0.00






**MUNICIPIO DE COQUIMATLAN, COL.**  
 Sistema Integral de Contabilidad Gubernamental  
**ANALISIS DE SALDOS CONTABLES**  
**DEL 1 DE SEPTIEMBRE AL 30 DE SEPTIEMBRE DE 2023**

Descripción	Saldo Anterior		Movimientos		Saldo Actual	
	Debe	Haber	Debe	Haber	Debe	Haber
<b>CORRIENTE</b>						
<b>PARTICIPACIONES Y APORTACIONES.</b>	<b>0.00</b>	<b>36,803,263.33</b>	<b>11,527,728.36</b>	<b>0.00</b>	<b>0.00</b>	<b>25,275,534.97</b>
PARTICIPACIONES	0.00	19,505,123.33	6,291,134.36	0.00	0.00	13,213,988.97
APORTACIONES	0.00	17,298,140.00	5,236,594.00	0.00	0.00	12,061,546.00
<b>MODIFICACIONES A LA LEY DE INGRESOS ESTIMADA</b>	<b>2,175,955.88</b>	<b>0.00</b>	<b>0.00</b>	<b>0.00</b>	<b>2,175,955.88</b>	<b>0.00</b>
<b>PARTICIPACIONES Y APORTACIONES.</b>	<b>2,175,955.88</b>	<b>0.00</b>	<b>0.00</b>	<b>0.00</b>	<b>2,175,955.88</b>	<b>0.00</b>
APORTACIONES	0.00	98,384.00	0.00	0.00	0.00	98,384.00
CONVENIOS	2,274,339.88	0.00	0.00	0.00	2,274,339.88	0.00
<b>LEY DE INGRESOS DEVENGADA</b>	<b>0.00</b>	<b>0.00</b>	<b>12,659,237.96</b>	<b>12,659,237.96</b>	<b>0.00</b>	<b>0.00</b>
<b>IMPUESTOS</b>	<b>0.00</b>	<b>0.00</b>	<b>506,575.66</b>	<b>506,575.66</b>	<b>0.00</b>	<b>0.00</b>
IMPUESTOS SOBRE EL PATRIMONIO	0.00	0.00	246,085.50	246,085.50	0.00	0.00
IMPUESTO SOBRE LA PRODUCCIÓN, EL CONSUMO Y TRANSACCIONES	0.00	0.00	142,994.98	142,994.98	0.00	0.00
ACCESORIOS	0.00	0.00	117,495.18	117,495.18	0.00	0.00
<b>DERECHOS</b>	<b>0.00</b>	<b>0.00</b>	<b>598,930.98</b>	<b>598,930.98</b>	<b>0.00</b>	<b>0.00</b>
DERECHOS POR EL USO, GOCE, APROVECHAMIENTO O EXPLOTACIÓN DE BIENES DE DOMINIO PÚBLICO	0.00	0.00	34,995.00	34,995.00	0.00	0.00
DERECHOS POR PRESTACIÓN DE SERVICIOS	0.00	0.00	308,127.42	308,127.42	0.00	0.00
OTROS DERECHOS	0.00	0.00	186,255.80	186,255.80	0.00	0.00
ACCESORIOS	0.00	0.00	69,552.76	69,552.76	0.00	0.00
<b>PRODUCTOS DE TIPO CORRIENTE</b>	<b>0.00</b>	<b>0.00</b>	<b>12,072.19</b>	<b>12,072.19</b>	<b>0.00</b>	<b>0.00</b>
PRODUCTOS DE TIPO CORRIENTE	0.00	0.00	11,669.52	11,669.52	0.00	0.00
PRODUCTOS DE CAPITAL	0.00	0.00	402.67	402.67	0.00	0.00
<b>APROVECHAMIENTOS DE TIPO CORRIENTE</b>	<b>0.00</b>	<b>0.00</b>	<b>13,930.77</b>	<b>13,930.77</b>	<b>0.00</b>	<b>0.00</b>
APROVECHAMIENTOS DE TIPO CORRIENTE	0.00	0.00	13,930.77	13,930.77	0.00	0.00
<b>PARTICIPACIONES Y APORTACIONES.</b>	<b>0.00</b>	<b>0.00</b>	<b>11,527,728.36</b>	<b>11,527,728.36</b>	<b>0.00</b>	<b>0.00</b>
PARTICIPACIONES	0.00	0.00	6,291,134.36	6,291,134.36	0.00	0.00
APORTACIONES	0.00	0.00	5,236,594.00	5,236,594.00	0.00	0.00
<b>LEY DE INGRESOS RECAUDADA</b>	<b>0.00</b>	<b>113,504,953.12</b>	<b>0.00</b>	<b>12,659,237.96</b>	<b>0.00</b>	<b>126,164,191.08</b>
<b>IMPUESTOS</b>	<b>0.00</b>	<b>8,510,037.34</b>	<b>0.00</b>	<b>506,575.66</b>	<b>0.00</b>	<b>9,016,613.00</b>
IMPUESTO SOBRE LOS INGRESOS	0.00	32,224.00	0.00	0.00	0.00	32,224.00
IMPUESTOS SOBRE EL PATRIMONIO	0.00	6,412,013.98	0.00	246,085.50	0.00	6,658,099.48
IMPUESTO SOBRE LA PRODUCCIÓN, EL	0.00	1,420,413.08	0.00	142,994.98	0.00	1,563,408.06




**MUNICIPIO DE COQUIMATLAN, COL.**  
 Sistema Integral de Contabilidad Gubernamental  
**ANALISIS DE SALDOS CONTABLES**  
**DEL 1 DE SEPTIEMBRE AL 30 DE SEPTIEMBRE DE 2023**

Descripción	Saldo Anterior		Movimientos		Saldo Actual	
	Debe	Haber	Debe	Haber	Debe	Haber
<b>CONSUMO Y TRANSACCIONES</b>						
ACCESORIOS	0.00	645,386.28	0.00	117,495.18	0.00	762,881.46
<b>DERECHOS</b>	<b>0.00</b>	<b>6,200,338.93</b>	<b>0.00</b>	<b>598,930.98</b>	<b>0.00</b>	<b>6,799,269.91</b>
DERECHOS POR EL USO, GOCE, APROVECHAMIENTO O EXPLOTACIÓN DE BIENES DE DOMINIO PÚBLICO	0.00	284,874.71	0.00	34,995.00	0.00	319,869.71
DERECHOS POR PRESTACIÓN DE SERVICIOS	0.00	2,361,665.99	0.00	308,127.42	0.00	2,669,793.41
OTROS DERECHOS	0.00	3,429,346.14	0.00	186,255.80	0.00	3,615,601.94
ACCESORIOS	0.00	124,452.09	0.00	69,552.76	0.00	194,004.85
<b>PRODUCTOS DE TIPO CORRIENTE</b>	<b>0.00</b>	<b>104,672.60</b>	<b>0.00</b>	<b>12,072.19</b>	<b>0.00</b>	<b>116,744.79</b>
PRODUCTOS DE TIPO CORRIENTE	0.00	97,455.19	0.00	11,669.52	0.00	109,124.71
PRODUCTOS DE CAPITAL	0.00	7,217.41	0.00	402.67	0.00	7,620.08
<b>APROVECHAMIENTOS DE TIPO CORRIENTE</b>	<b>0.00</b>	<b>427,113.70</b>	<b>0.00</b>	<b>13,930.77</b>	<b>0.00</b>	<b>441,044.47</b>
APROVECHAMIENTOS DE TIPO CORRIENTE	0.00	427,113.70	0.00	13,930.77	0.00	441,044.47
<b>PARTICIPACIONES Y APORTACIONES.</b>	<b>0.00</b>	<b>98,262,790.55</b>	<b>0.00</b>	<b>11,527,728.36</b>	<b>0.00</b>	<b>109,790,518.91</b>
PARTICIPACIONES	0.00	57,743,934.67	0.00	6,291,134.36	0.00	64,035,069.03
APORTACIONES	0.00	38,244,516.00	0.00	5,236,594.00	0.00	43,481,110.00
CONVENIOS	0.00	2,274,339.88	0.00	0.00	0.00	2,274,339.88
<b>PRESUPUESTO DE EGRESOS</b>	<b>0.00</b>	<b>0.00</b>	<b>100,008,019.81</b>	<b>100,008,019.81</b>	<b>0.00</b>	<b>0.00</b>
<b>PRESUPUESTO DE EGRESOS APROBADO</b>	<b>0.00</b>	<b>146,752,193.22</b>	<b>0.00</b>	<b>0.00</b>	<b>0.00</b>	<b>146,752,193.22</b>
<b>SERVICIOS PERSONALES</b>	<b>0.00</b>	<b>73,631,850.85</b>	<b>0.00</b>	<b>0.00</b>	<b>0.00</b>	<b>73,631,850.85</b>
REMUNERACIONES AL PERSONAL DE CARACTER PERMANENTE	0.00	33,601,322.23	0.00	0.00	0.00	33,601,322.23
REMUNERACIONES ADICIONALES Y ESPECIALES	0.00	14,328,418.88	0.00	0.00	0.00	14,328,418.88
SEGURIDAD SOCIAL	0.00	4,910,695.14	0.00	0.00	0.00	4,910,695.14
OTRAS PRESTACIONES SOCIALES Y ECONOMICAS	0.00	18,754,188.04	0.00	0.00	0.00	18,754,188.04
PAGO DE ESTIMULOS A SERVIDORES PUBLICOS	0.00	2,037,226.56	0.00	0.00	0.00	2,037,226.56
<b>MATERIALES Y SUMINISTROS</b>	<b>0.00</b>	<b>5,323,926.21</b>	<b>0.00</b>	<b>0.00</b>	<b>0.00</b>	<b>5,323,926.21</b>
MATERIALES DE ADMINISTRACION, EMISION DE DOCUMENTOS Y ARTICULOS OFICIALES	0.00	389,880.52	0.00	0.00	0.00	389,880.52
MATERIALES Y ARTICULOS DE CONSTRUCCION Y DE REPARACION	0.00	74,757.90	0.00	0.00	0.00	74,757.90




MUNICIPIO DE COQUIMATLAN, COL.  
Sistema Integral de Contabilidad Gubernamental  
ANALISIS DE SALDOS CONTABLES  
DEL 1 DE SEPTIEMBRE AL 30 DE SEPTIEMBRE DE 2023

Descripción	Saldo Anterior		Movimientos		Saldo Actual	
	Debe	Haber	Debe	Haber	Debe	Haber
PRODUCTOS QUIMICOS, FARMACEUTICOS Y DE LABORATORIO	0.00	39,300.00	0.00	0.00	0.00	39,300.00
COMBUSTIBLES, LUBRICANTES Y ADITIVOS	0.00	4,408,250.00	0.00	0.00	0.00	4,408,250.00
VESTUARIO, BLANCOS, PRENDAS DE PROTECCION Y ARTICULOS DEPORTIVOS	0.00	306,437.79	0.00	0.00	0.00	306,437.79
MATERIALES Y SUMINISTROS PARA SEGURIDAD	0.00	94,000.00	0.00	0.00	0.00	94,000.00
HERRAMIENTAS, REFACCIONES Y ACCESORIOS MENORES	0.00	11,300.00	0.00	0.00	0.00	11,300.00
<b>SERVICIOS GENERALES</b>	<b>0.00</b>	<b>11,689,223.14</b>	<b>0.00</b>	<b>0.00</b>	<b>0.00</b>	<b>11,689,223.14</b>
SERVICIOS BÁSICOS	0.00	6,515,600.00	0.00	0.00	0.00	6,515,600.00
SERVICIOS DE ARRENDAMIENTO	0.00	166,300.00	0.00	0.00	0.00	166,300.00
SERVICIOS PROFESIONALES, CIENTÍFICOS, TÉCNICOS Y OTROS SERVICIOS	0.00	42,500.00	0.00	0.00	0.00	42,500.00
SERVICIOS FINANCIEROS, BANCARIOS Y COMERCIALES	0.00	51,900.00	0.00	0.00	0.00	51,900.00
SERVICIOS DE INSTALACION, REPARACION, MANTENIMIENTO Y CONSERVACION	0.00	2,893,631.64	0.00	0.00	0.00	2,893,631.64
SERVICIOS DE TRASLADO Y VIATICOS	0.00	30,000.00	0.00	0.00	0.00	30,000.00
SERVICIOS OFICIALES	0.00	1,776,744.30	0.00	0.00	0.00	1,776,744.30
OTROS SERVICIOS GENERALES	0.00	212,547.20	0.00	0.00	0.00	212,547.20
<b>TRANSFERENCIAS, ASIGNACIONES, SUBSIDIOS Y OTRAS AYUDAS</b>	<b>0.00</b>	<b>18,265,124.62</b>	<b>0.00</b>	<b>0.00</b>	<b>0.00</b>	<b>18,265,124.62</b>
TRANSFERENCIAS AL RESTO DEL SECTOR PUBLICO	0.00	8,118,619.60	0.00	0.00	0.00	8,118,619.60
AYUDAS SOCIALES	0.00	411,200.01	0.00	0.00	0.00	411,200.01
PENSIONES Y JUBILACIONES	0.00	9,735,305.01	0.00	0.00	0.00	9,735,305.01
<b>BIENES MUEBLES, INMUEBLES E INTANGIBLES</b>	<b>0.00</b>	<b>52,000.00</b>	<b>0.00</b>	<b>0.00</b>	<b>0.00</b>	<b>52,000.00</b>
MOBILIARIO Y EQUIPO DE ADMINISTRACION	0.00	52,000.00	0.00	0.00	0.00	52,000.00
<b>INVERSION PUBLICA</b>	<b>0.00</b>	<b>36,482,357.00</b>	<b>0.00</b>	<b>0.00</b>	<b>0.00</b>	<b>36,482,357.00</b>
OBRA PUBLICA EN BIENES PROPIOS	0.00	36,482,357.00	0.00	0.00	0.00	36,482,357.00
<b>DEUDA PUBLICA</b>	<b>0.00</b>	<b>1,307,711.40</b>	<b>0.00</b>	<b>0.00</b>	<b>0.00</b>	<b>1,307,711.40</b>
AMORTIZACION DE LA DEUDA PUBLICA	0.00	775,664.02	0.00	0.00	0.00	775,664.02
INTERESES DE LA DEUDA PUBLICA	0.00	532,047.38	0.00	0.00	0.00	532,047.38




**MUNICIPIO DE COQUIMATLAN, COL.**  
Sistema Integral de Contabilidad Gubernamental  
**ANALISIS DE SALDOS CONTABLES**  
**DEL 1 DE SEPTIEMBRE AL 30 DE SEPTIEMBRE DE 2023**

Descripción	Saldo Anterior		Movimientos		Saldo Actual		Haber
	Debe	Haber	Debe	Haber	Debe	Haber	
<b>PRESUPUESTO DE EGRESOS POR EJERCER</b>	<b>64,522,682.11</b>	<b>0.00</b>	<b>20,225,442.93</b>	<b>35,084,739.57</b>	<b>49,663,385.47</b>	<b>0.00</b>	
<b>SERVICIOS PERSONALES</b>	<b>35,699,822.50</b>	<b>0.00</b>	<b>6,554,800.22</b>	<b>11,060,012.54</b>	<b>31,194,610.18</b>	<b>0.00</b>	
REMUNERACIONES AL PERSONAL DE CARACTER PERMANENTE	13,769,409.85	0.00	2,093,862.76	4,655,990.84	11,207,281.77	0.00	
REMUNERACIONES ADICIONALES Y ESPECIALES	7,117,368.77	0.00	628,216.43	1,044,579.53	6,701,005.67	0.00	
SEGURIDAD SOCIAL	2,010,090.37	0.00	699,654.59	970,343.01	1,739,401.95	0.00	
OTRAS PRESTACIONES SOCIALES Y ECONOMICAS	12,123,877.99	0.00	3,133,066.44	4,219,330.28	11,037,614.15	0.00	
PAGO DE ESTIMULOS A SERVIDORES PUBLICOS	679,075.52	0.00	0.00	169,768.88	509,306.64	0.00	
<b>MATERIALES Y SUMINISTROS</b>	<b>1,663,999.12</b>	<b>0.00</b>	<b>120,275.19</b>	<b>513,467.16</b>	<b>1,270,807.15</b>	<b>0.00</b>	
MATERIALES DE ADMINISTRACION, EMISION DE DOCUMENTOS Y ARTICULOS OFICIALES	84,730.67	0.00	23,483.36	55,623.67	52,590.36	0.00	
MATERIALES Y ARTICULOS DE CONSTRUCCION Y DE REPARACION	46,151.44	0.00	11,947.12	26,833.18	31,265.38	0.00	
PRODUCTOS QUIMICOS, FARMACEUTICOS Y DE LABORATORIO	9,820.22	0.00	6,595.72	6,966.22	9,449.72	0.00	
COMBUSTIBLES, LUBRICANTES Y ADITIVOS	1,225,011.71	0.00	14,553.99	341,168.33	898,397.37	0.00	
VESTUARIO, BLANCOS, PRENDAS DE PROTECCION Y ARTICULOS DEPORTIVOS	250,263.18	0.00	55,394.00	65,404.31	240,252.87	0.00	
MATERIALES Y SUMINISTROS PARA SEGURIDAD	43,744.79	0.00	5,653.87	13,523.87	35,874.79	0.00	
HERRAMIENTAS, REFACCIONES Y ACCESORIOS MENORES	4,277.11	0.00	2,647.13	3,947.58	2,976.66	0.00	
<b>SERVICIOS GENERALES</b>	<b>4,765,704.07</b>	<b>0.00</b>	<b>628,773.08</b>	<b>1,306,641.39</b>	<b>4,087,835.76</b>	<b>0.00</b>	
SERVICIOS BÁSICOS	3,445,097.87	0.00	302,039.16	747,314.26	2,999,822.77	0.00	
SERVICIOS DE ARRENDAMIENTO	50,022.00	0.00	7,000.00	17,022.00	40,000.00	0.00	
SERVICIOS PROFESIONALES, CIENTIFICOS, TECNICOS Y OTROS SERVICIOS	15,564.28	0.00	440.50	3,988.01	12,016.77	0.00	
SERVICIOS FINANCIEROS, BANCARIOS Y COMERCIALES	19,560.15	0.00	3,526.95	11,531.18	11,555.92	0.00	
SERVICIOS DE INSTALACION, REPARACION, MANTENIMIENTO Y CONSERVACION	558,445.07	0.00	174,193.77	311,560.77	421,078.07	0.00	
SERVICIOS OFICIALES	57,230.04	0.00	91,764.30	80,091.70	68,902.64	0.00	
OTROS SERVICIOS GENERALES	619,784.66	0.00	49,808.40	135,133.47	534,459.59	0.00	




**MUNICIPIO DE COQUIMATLAN, COL.**  
Sistema Integral de Contabilidad Gubernamental  
**ANALISIS DE SALDOS CONTABLES**  
**DEL 1 DE SEPTIEMBRE AL 30 DE SEPTIEMBRE DE 2023**

Descripción	Saldo Anterior		Movimientos		Saldo Actual	
	Debe	Haber	Debe	Haber	Debe	Haber
<b>TRANSFERENCIAS, ASIGNACIONES, SUBSIDIOS Y OTRAS AYUDAS</b>	<b>6,965,177.39</b>	<b>0.00</b>	<b>1,528,227.96</b>	<b>2,843,760.98</b>	<b>5,649,644.37</b>	<b>0.00</b>
TRANSFERENCIAS AL RESTO DEL SECTOR PUBLICO	2,856,917.27	0.00	16,366.45	665,476.39	2,207,807.33	0.00
AYUDAS SOCIALES	70,400.01	0.00	5,500.00	23,100.00	52,800.01	0.00
PENSIONES Y JUBILACIONES	4,037,860.11	0.00	1,506,361.51	2,155,184.59	3,389,037.03	0.00
<b>BIENES MUEBLES, INMUEBLES E INTANGIBLES</b>	<b>29,620.11</b>	<b>0.00</b>	<b>15,763.31</b>	<b>16,163.31</b>	<b>29,220.11</b>	<b>0.00</b>
MOBILIARIO Y EQUIPO DE ADMINISTRACION	29,300.00	0.00	15,763.31	16,163.31	28,900.00	0.00
MOBILIARIO Y EQUIPO EDUCACIONAL Y RECREATIVO	320.11	0.00	0.00	0.00	320.11	0.00
<b>INVERSION PUBLICA</b>	<b>15,104,048.39</b>	<b>0.00</b>	<b>11,270,000.00</b>	<b>19,112,705.09</b>	<b>7,261,343.30</b>	<b>0.00</b>
OBRA PUBLICA EN BIENES DE DOMINIO PUBLICO	0.00	2,757,115.95	11,270,000.00	7,842,705.09	670,178.96	0.00
OBRA PUBLICA EN BIENES PROPIOS	17,861,164.34	0.00	0.00	11,270,000.00	6,591,164.34	0.00
<b>DEUDA PUBLICA</b>	<b>294,310.53</b>	<b>0.00</b>	<b>107,603.17</b>	<b>231,989.10</b>	<b>169,924.60</b>	<b>0.00</b>
AMORTIZACION DE LA DEUDA PUBLICA	217,061.51	0.00	55,484.00	127,750.76	144,794.75	0.00
INTERESES DE LA DEUDA PUBLICA	77,249.02	0.00	52,119.17	104,238.34	25,129.85	0.00
<b>MODIFICACIONES AL PRESUPUESTO DE EGRESOS APROBADO</b>	<b>0.00</b>	<b>2,175,955.88</b>	<b>20,221,203.39</b>	<b>20,221,203.39</b>	<b>0.00</b>	<b>2,175,955.88</b>
<b>SERVICIOS PERSONALES</b>	<b>0.00</b>	<b>0.00</b>	<b>6,554,800.22</b>	<b>6,554,800.22</b>	<b>0.00</b>	<b>0.00</b>
REMUNERACIONES AL PERSONAL DE CARACTER PERMANENTE	0.00	77,358.46	2,225,649.08	2,093,862.76	54,427.86	0.00
REMUNERACIONES ADICIONALES Y ESPECIALES	201,809.81	0.00	623,644.87	628,216.43	197,238.25	0.00
SEGURIDAD SOCIAL	57,833.85	0.00	706,544.89	699,654.59	64,724.15	0.00
OTRAS PRESTACIONES SOCIALES Y ECONOMICAS	0.00	182,285.20	2,998,961.38	3,133,066.44	0.00	316,390.26
<b>MATERIALES Y SUMINISTROS</b>	<b>445,759.55</b>	<b>0.00</b>	<b>110,476.16</b>	<b>116,691.47</b>	<b>439,544.24</b>	<b>0.00</b>
MATERIALES DE ADMINISTRACION, EMISION DE DOCUMENTOS Y ARTICULOS OFICIALES	0.00	46,620.16	13,137.88	19,899.64	0.00	53,381.92
MATERIALES Y ARTICULOS DE CONSTRUCCION Y DE REPARACION	0.00	88,926.31	11,193.12	11,947.12	0.00	89,680.31
PRODUCTOS QUIMICOS, FARMACEUTICOS Y DE LABORATORIO	15,515.06	0.00	6,595.72	6,595.72	15,515.06	0.00
COMBUSTIBLES, LUBRICANTES Y ADITIVOS	580,167.86	0.00	14,553.99	14,553.99	580,167.86	0.00




MUNICIPIO DE COQUIMATLAN, COL.  
Sistema Integral de Contabilidad Gubernamental  
ANALISIS DE SALDOS CONTABLES  
DEL 1 DE SEPTIEMBRE AL 30 DE SEPTIEMBRE DE 2023

Descripción	Saldo Anterior		Movimientos		Saldo Actual	
	Debe	Haber	Debe	Haber	Debe	Haber
VESTUARIO, BLANCOS, PRENDAS DE PROTECCION Y ARTICULOS DEPORTIVOS	9,625.12	0.00	55,394.00	55,394.00	9,625.12	0.00
MATERIALES Y SUMINISTROS PARA SEGURIDAD	11,974.94	0.00	5,653.87	5,653.87	11,974.94	0.00
HERRAMIENTAS, REFACCIONES Y ACCESORIOS MENORES	0.00	35,976.96	3,947.58	2,647.13	0.00	34,676.51
<b>SERVICIOS GENERALES</b>	<b>0.00</b>	<b>561,321.45</b>	<b>609,527.81</b>	<b>628,117.26</b>	<b>0.00</b>	<b>579,910.90</b>
SERVICIOS BÁSICOS	585,131.28	0.00	302,039.16	302,039.16	585,131.28	0.00
SERVICIOS DE ARRENDAMIENTO	0.00	62,664.40	7,022.00	7,000.00	0.00	62,642.40
SERVICIOS PROFESIONALES, CIENTÍFICOS, TÉCNICOS Y OTROS SERVICIOS	0.00	87,947.70	440.50	440.50	0.00	87,947.70
SERVICIOS FINANCIEROS, BANCARIOS Y COMERCIALES	0.00	8,307.42	3,526.95	3,526.95	0.00	8,307.42
SERVICIOS DE INSTALACION, REPARACION, MANTENIMIENTO Y CONSERVACION	0.00	583,782.31	160,862.22	174,193.77	0.00	597,113.86
SERVICIOS DE TRASLADO Y VIATICOS	30,000.00	0.00	0.00	0.00	30,000.00	0.00
SERVICIOS OFICIALES	124,530.25	0.00	11,630.70	91,764.30	44,396.65	0.00
OTROS SERVICIOS GENERALES	0.00	558,281.15	124,006.28	49,152.58	0.00	483,427.45
<b>TRANSFERENCIAS, ASIGNACIONES, SUBSIDIOS Y OTRAS AYUDAS</b>	<b>266,088.98</b>	<b>0.00</b>	<b>1,552,632.72</b>	<b>1,528,227.96</b>	<b>290,493.74</b>	<b>0.00</b>
TRANSFERENCIAS AL RESTO DEL SECTOR PUBLICO	0.00	0.00	16,366.45	16,366.45	0.00	0.00
AYUDAS SOCIALES	0.00	26,650.00	0.00	5,500.00	0.00	32,150.00
PENSIONES Y JUBILACIONES	292,738.98	0.00	1,536,266.27	1,506,361.51	322,643.74	0.00
<b>BIENES MUEBLES, INMUEBLES E INTANGIBLES</b>	<b>0.00</b>	<b>53,228.50</b>	<b>16,163.31</b>	<b>15,763.31</b>	<b>0.00</b>	<b>52,828.50</b>
MOBILIARIO Y EQUIPO DE ADMINISTRACION	0.00	39,909.40	16,163.31	15,763.31	0.00	39,509.40
MOBILIARIO Y EQUIPO EDUCACIONAL Y RECREATIVO	0.00	13,319.10	0.00	0.00	0.00	13,319.10
<b>INVERSION PUBLICA</b>	<b>0.00</b>	<b>2,273,254.46</b>	<b>11,270,000.00</b>	<b>11,270,000.00</b>	<b>0.00</b>	<b>2,273,254.46</b>
OBRA PUBLICA EN BIENES DE DOMINIO PUBLICO	0.00	19,845,532.54	0.00	11,270,000.00	0.00	31,115,532.54
OBRA PUBLICA EN BIENES PROPIOS	18,621,192.66	0.00	11,270,000.00	0.00	29,891,192.66	0.00
PROYECTOS PRODUCTIVOS Y ACCIONES DE FOMENTO	0.00	1,048,914.58	0.00	0.00	0.00	1,048,914.58
<b>DEUDA PUBLICA</b>	<b>0.00</b>	<b>0.00</b>	<b>107,603.17</b>	<b>107,603.17</b>	<b>0.00</b>	<b>0.00</b>



**MUNICIPIO DE COQUIMATLAN, COL.**  
Sistema Integral de Contabilidad Gubernamental  
**ANALISIS DE SALDOS CONTABLES**  
**DEL 1 DE SEPTIEMBRE AL 30 DE SEPTIEMBRE DE 2023**


Descripción	Saldo Anterior		Movimientos		Saldo Actual	
	Debe	Haber	Debe	Haber	Debe	Haber
AMORTIZACION DE LA DEUDA PUBLICA	0.00	0.00	55,484.00	55,484.00	0.00	0.00
INTERESES DE LA DEUDA PUBLICA	0.00	0.00	52,119.17	52,119.17	0.00	0.00
<b>PRESUPUESTO DE EGRESOS COMPROMETIDO</b>	<b>13,841,515.84</b>	<b>0.00</b>	<b>14,867,775.72</b>	<b>14,100,723.19</b>	<b>14,608,568.37</b>	<b>0.00</b>
<b>SERVICIOS PERSONALES</b>	<b>0.00</b>	<b>0.00</b>	<b>4,505,212.32</b>	<b>4,505,212.32</b>	<b>0.00</b>	<b>0.00</b>
REMUNERACIONES AL PERSONAL DE CARACTER PERMANENTE	0.00	0.00	2,430,341.76	2,430,341.76	0.00	0.00
REMUNERACIONES ADICIONALES Y ESPECIALES	0.00	0.00	420,934.66	420,934.66	0.00	0.00
SEGURIDAD SOCIAL	0.00	0.00	263,798.12	263,798.12	0.00	0.00
OTRAS PRESTACIONES SOCIALES Y ECONOMICAS	0.00	0.00	1,220,368.90	1,220,368.90	0.00	0.00
PAGO DE ESTIMULOS A SERVIDORES PUBLICOS	0.00	0.00	169,768.88	169,768.88	0.00	0.00
<b>MATERIALES Y SUMINISTROS</b>	<b>0.00</b>	<b>0.00</b>	<b>406,574.72</b>	<b>406,574.72</b>	<b>0.00</b>	<b>0.00</b>
MATERIALES DE ADMINISTRACION, EMISION DE DOCUMENTOS Y ARTICULOS OFICIALES	0.00	0.00	46,069.51	46,069.51	0.00	0.00
MATERIALES Y ARTICULOS DE CONSTRUCCION Y DE REPARACION	0.00	0.00	15,640.06	15,640.06	0.00	0.00
PRODUCTOS QUIMICOS, FARMACEUTICOS Y DE LABORATORIO	0.00	0.00	370.50	370.50	0.00	0.00
COMBUSTIBLES, LUBRICANTES Y ADITIVOS	0.00	0.00	326,614.34	326,614.34	0.00	0.00
VESTUARIO, BLANCOS, PRENDAS DE PROTECCION Y ARTICULOS DEPORTIVOS	0.00	0.00	10,010.31	10,010.31	0.00	0.00
MATERIALES Y SUMINISTROS PARA SEGURIDAD	0.00	0.00	7,870.00	7,870.00	0.00	0.00
<b>SERVICIOS GENERALES</b>	<b>0.00</b>	<b>0.00</b>	<b>697,769.40</b>	<b>697,769.40</b>	<b>0.00</b>	<b>0.00</b>
SERVICIOS BÁSICOS	0.00	0.00	445,275.10	445,275.10	0.00	0.00
SERVICIOS DE ARRENDAMIENTO	0.00	0.00	10,000.00	10,000.00	0.00	0.00
SERVICIOS PROFESIONALES, CIENTIFICOS, TECNICOS Y OTROS SERVICIOS	0.00	0.00	3,547.51	3,547.51	0.00	0.00
SERVICIOS FINANCIEROS, BANCARIOS Y COMERCIALES	0.00	0.00	8,004.23	8,004.23	0.00	0.00
SERVICIOS DE INSTALACION, REPARACION, MANTENIMIENTO Y CONSERVACION	0.00	0.00	150,698.55	150,698.55	0.00	0.00
SERVICIOS OFICIALES	0.00	0.00	68,461.00	68,461.00	0.00	0.00



**MUNICIPIO DE COQUIMATLAN, COL.**  
Sistema Integral de Contabilidad Gubernamental  
**ANALISIS DE SALDOS CONTABLES**  
**DEL 1 DE SEPTIEMBRE AL 30 DE SEPTIEMBRE DE 2023**


Descripción	Saldo Anterior		Movimientos		Saldo Actual	
	Debe	Haber	Debe	Haber	Debe	Haber
OTROS SERVICIOS GENERALES	0.00	0.00	11,783.01	11,783.01	0.00	0.00
<b>TRANSFERENCIAS, ASIGNACIONES, SUBSIDIOS Y OTRAS AYUDAS</b>	<b>0.00</b>	<b>0.00</b>	<b>1,291,128.26</b>	<b>1,291,128.26</b>	<b>0.00</b>	<b>0.00</b>
TRANSFERENCIAS AL RESTO DEL SECTOR PUBLICO	0.00	0.00	649,109.94	649,109.94	0.00	0.00
AYUDAS SOCIALES	0.00	0.00	23,100.00	23,100.00	0.00	0.00
PENSIONES Y JUBILACIONES	0.00	0.00	618,918.32	618,918.32	0.00	0.00
<b>INVERSION PUBLICA</b>	<b>13,841,515.84</b>	<b>0.00</b>	<b>7,842,705.09</b>	<b>7,075,652.56</b>	<b>14,608,568.37</b>	<b>0.00</b>
OBRA PUBLICA EN BIENES DE DOMINIO PUBLICO	13,369,376.60	0.00	7,842,705.09	6,965,239.86	14,246,841.83	0.00
PROYECTOS PRODUCTIVOS Y ACCIONES DE FOMENTO	472,139.24	0.00	0.00	110,412.70	361,726.54	0.00
<b>DEUDA PUBLICA</b>	<b>0.00</b>	<b>0.00</b>	<b>124,385.93</b>	<b>124,385.93</b>	<b>0.00</b>	<b>0.00</b>
AMORTIZACION DE LA DEUDA PUBLICA	0.00	0.00	72,266.76	72,266.76	0.00	0.00
INTERESES DE LA DEUDA PUBLICA	0.00	0.00	52,119.17	52,119.17	0.00	0.00
<b>PRESUPUESTO DE EGRESOS DEVENGADO</b>	<b>1,163,110.74</b>	<b>0.00</b>	<b>14,097,139.47</b>	<b>14,983,879.12</b>	<b>276,371.09</b>	<b>0.00</b>
<b>SERVICIOS PERSONALES</b>	<b>0.00</b>	<b>0.00</b>	<b>4,505,212.32</b>	<b>4,505,212.32</b>	<b>0.00</b>	<b>0.00</b>
REMUNERACIONES AL PERSONAL DE CARACTER PERMANENTE	0.00	0.00	2,430,341.76	2,430,341.76	0.00	0.00
REMUNERACIONES ADICIONALES Y ESPECIALES	0.00	0.00	420,934.66	420,934.66	0.00	0.00
SEGURIDAD SOCIAL	0.00	0.00	263,798.12	263,798.12	0.00	0.00
OTRAS PRESTACIONES SOCIALES Y ECONOMICAS	0.00	0.00	1,220,368.90	1,220,368.90	0.00	0.00
PAGO DE ESTIMULOS A SERVIDORES PUBLICOS	0.00	0.00	169,768.88	169,768.88	0.00	0.00
<b>MATERIALES Y SUMINISTROS</b>	<b>205,494.50</b>	<b>0.00</b>	<b>402,991.00</b>	<b>374,214.10</b>	<b>234,271.40</b>	<b>0.00</b>
MATERIALES DE ADMINISTRACION, EMISION DE DOCUMENTOS Y ARTICULOS OFICIALES	19,945.90	0.00	42,485.79	51,862.39	10,569.30	0.00
MATERIALES Y ARTICULOS DE CONSTRUCCION Y DE REPARACION	8,536.77	0.00	15,640.06	24,176.83	0.00	0.00
PRODUCTOS QUIMICOS, FARMACEUTICOS Y DE LABORATORIO	3,410.00	0.00	370.50	3,780.50	0.00	0.00
COMBUSTIBLES, LUBRICANTES Y ADITIVOS	171,081.82	0.00	326,614.34	285,622.46	212,073.70	0.00
VESTUARIO, BLANCOS, PRENDAS DE PROTECCION Y ARTICULOS DEPORTIVOS	2,520.01	0.00	10,010.31	8,771.92	3,758.40	0.00
MATERIALES Y SUMINISTROS PARA	0.00	0.00	7,870.00	0.00	7,870.00	0.00






**MUNICIPIO DE COQUIMATLAN, COL.**  
Sistema Integral de Contabilidad Gubernamental  
**ANALISIS DE SALDOS CONTABLES**  
**DEL 1 DE SEPTIEMBRE AL 30 DE SEPTIEMBRE DE 2023**

Descripción	Saldo Anterior		Movimientos		Saldo Actual	
	Debe	Haber	Debe	Haber	Debe	Haber
<b>SEGURIDAD</b>						
<b>SERVICIOS GENERALES</b>	<b>239,846.65</b>	<b>0.00</b>	<b>697,769.40</b>	<b>895,516.36</b>	<b>42,099.69</b>	<b>0.00</b>
SERVICIOS BÁSICOS	0.00	0.00	445,275.10	445,275.10	0.00	0.00
SERVICIOS DE ARRENDAMIENTO	986.00	0.00	10,000.00	10,986.00	0.00	0.00
SERVICIOS PROFESIONALES, CIENTÍFICOS, TÉCNICOS Y OTROS SERVICIOS	0.00	0.00	3,547.51	3,547.51	0.00	0.00
SERVICIOS FINANCIEROS, BANCARIOS Y COMERCIALES	0.00	0.00	8,004.23	8,004.23	0.00	0.00
SERVICIOS DE INSTALACION, REPARACION, MANTENIMIENTO Y CONSERVACION	210,353.20	0.00	150,698.55	343,213.51	17,838.24	0.00
SERVICIOS OFICIALES	28,507.45	0.00	68,461.00	72,707.00	24,261.45	0.00
OTROS SERVICIOS GENERALES	0.00	0.00	11,783.01	11,783.01	0.00	0.00
<b>TRANSFERENCIAS, ASIGNACIONES, SUBSIDIOS Y OTRAS AYUDAS</b>	<b>0.00</b>	<b>0.00</b>	<b>1,291,128.26</b>	<b>1,291,128.26</b>	<b>0.00</b>	<b>0.00</b>
TRANSFERENCIAS AL RESTO DEL SECTOR PUBLICO	0.00	0.00	649,109.94	649,109.94	0.00	0.00
AYUDAS SOCIALES	0.00	0.00	23,100.00	23,100.00	0.00	0.00
PENSIONES Y JUBILACIONES	0.00	0.00	618,918.32	618,918.32	0.00	0.00
<b>BIENES MUEBLES, INMUEBLES E INTANGIBLES</b>	<b>40,600.00</b>	<b>0.00</b>	<b>0.00</b>	<b>40,600.00</b>	<b>0.00</b>	<b>0.00</b>
MOBILIARIO Y EQUIPO DE ADMINISTRACION	40,600.00	0.00	0.00	40,600.00	0.00	0.00
<b>INVERSION PUBLICA</b>	<b>677,169.59</b>	<b>0.00</b>	<b>7,075,652.56</b>	<b>7,752,822.15</b>	<b>0.00</b>	<b>0.00</b>
OBRA PUBLICA EN BIENES DE DOMINIO PUBLICO	677,169.59	0.00	6,965,239.86	7,642,409.45	0.00	0.00
PROYECTOS PRODUCTIVOS Y ACCIONES DE FOMENTO	0.00	0.00	110,412.70	110,412.70	0.00	0.00
<b>DEUDA PUBLICA</b>	<b>0.00</b>	<b>0.00</b>	<b>124,385.93</b>	<b>124,385.93</b>	<b>0.00</b>	<b>0.00</b>
AMORTIZACION DE LA DEUDA PUBLICA	0.00	0.00	72,266.76	72,266.76	0.00	0.00
INTERESES DE LA DEUDA PUBLICA	0.00	0.00	52,119.17	52,119.17	0.00	0.00
<b>PRESUPUESTO DE EGRESOS EJERCIDO</b>	<b>1,082,958.53</b>	<b>0.00</b>	<b>15,069,064.06</b>	<b>15,528,050.06</b>	<b>623,972.53</b>	<b>0.00</b>
<b>SERVICIOS PERSONALES</b>	<b>784,293.92</b>	<b>0.00</b>	<b>4,505,212.32</b>	<b>4,783,511.48</b>	<b>505,994.76</b>	<b>0.00</b>
REMUNERACIONES AL PERSONAL DE CARACTER PERMANENTE	0.00	0.00	2,430,341.76	2,430,341.76	0.00	0.00
REMUNERACIONES ADICIONALES Y ESPECIALES	0.00	0.00	420,934.66	420,934.66	0.00	0.00
SEGURIDAD SOCIAL	420,099.31	0.00	263,798.12	462,836.90	221,060.53	0.00




**MUNICIPIO DE COQUIMATLAN, COL.**  
Sistema Integral de Contabilidad Gubernamental  
**ANALISIS DE SALDOS CONTABLES**  
**DEL 1 DE SEPTIEMBRE AL 30 DE SEPTIEMBRE DE 2023**

Descripción	Saldo Anterior		Movimientos		Saldo Actual		Haber
	Debe	Haber	Debe	Haber	Debe	Haber	
OTRAS PRESTACIONES SOCIALES Y ECONOMICAS	364,194.61	0.00	1,220,368.90	1,299,629.28	284,934.23	0.00	
PAGO DE ESTIMULOS A SERVIDORES PUBLICOS	0.00	0.00	169,768.88	169,768.88	0.00	0.00	
<b>MATERIALES Y SUMINISTROS</b>	<b>904.80</b>	<b>0.00</b>	<b>376,208.27</b>	<b>376,000.30</b>	<b>1,112.77</b>	<b>0.00</b>	
MATERIALES DE ADMINISTRACION, EMISION DE DOCUMENTOS Y ARTICULOS OFICIALES	904.80	0.00	49,266.75	50,171.55	0.00	0.00	
MATERIALES Y ARTICULOS DE CONSTRUCCION Y DE REPARACION	0.00	0.00	27,776.03	26,663.26	1,112.77	0.00	
PRODUCTOS QUIMICOS, FARMACEUTICOS Y DE LABORATORIO	0.00	0.00	4,151.00	4,151.00	0.00	0.00	
COMBUSTIBLES, LUBRICANTES Y ADITIVOS	0.00	0.00	285,622.46	285,622.46	0.00	0.00	
VESTUARIO, BLANCOS, PRENDAS DE PROTECCION Y ARTICULOS DEPORTIVOS	0.00	0.00	9,392.03	9,392.03	0.00	0.00	
<b>SERVICIOS GENERALES</b>	<b>130,804.00</b>	<b>0.00</b>	<b>978,707.13</b>	<b>992,646.13</b>	<b>116,865.00</b>	<b>0.00</b>	
SERVICIOS BÁSICOS	0.00	0.00	447,406.10	447,406.10	0.00	0.00	
SERVICIOS DE ARRENDAMIENTO	0.00	0.00	10,986.00	10,986.00	0.00	0.00	
SERVICIOS PROFESIONALES, CIENTIFICOS, TECNICOS Y OTROS SERVICIOS	0.00	0.00	3,547.51	3,547.51	0.00	0.00	
SERVICIOS FINANCIEROS, BANCARIOS Y COMERCIALES	0.00	0.00	8,004.23	8,004.23	0.00	0.00	
SERVICIOS DE INSTALACION, REPARACION, MANTENIMIENTO Y CONSERVACION	130,804.00	0.00	344,929.10	358,868.10	116,865.00	0.00	
SERVICIOS OFICIALES	0.00	0.00	152,707.00	152,707.00	0.00	0.00	
OTROS SERVICIOS GENERALES	0.00	0.00	11,127.19	11,127.19	0.00	0.00	
<b>TRANSFERENCIAS, ASIGNACIONES, SUBSIDIOS Y OTRAS AYUDAS</b>	<b>166,955.81</b>	<b>0.00</b>	<b>1,291,128.26</b>	<b>1,458,084.07</b>	<b>0.00</b>	<b>0.00</b>	
TRANSFERENCIAS AL RESTO DEL SECTOR PUBLICO	166,955.81	0.00	649,109.94	816,065.75	0.00	0.00	
AYUDAS SOCIALES	0.00	0.00	23,100.00	23,100.00	0.00	0.00	
PENSIONES Y JUBILACIONES	0.00	0.00	618,918.32	618,918.32	0.00	0.00	
<b>BIENES MUEBLES, INMUEBLES E INTANGIBLES</b>	<b>0.00</b>	<b>0.00</b>	<b>40,600.00</b>	<b>40,600.00</b>	<b>0.00</b>	<b>0.00</b>	
MOBILIARIO Y EQUIPO DE ADMINISTRACION	0.00	0.00	40,600.00	40,600.00	0.00	0.00	
<b>INVERSION PUBLICA</b>	<b>0.00</b>	<b>0.00</b>	<b>7,752,822.15</b>	<b>7,752,822.15</b>	<b>0.00</b>	<b>0.00</b>	




**MUNICIPIO DE COQUIMATLAN, COL.**  
Sistema Integral de Contabilidad Gubernamental  
**ANALISIS DE SALDOS CONTABLES**  
**DEL 1 DE SEPTIEMBRE AL 30 DE SEPTIEMBRE DE 2023**

Descripción	Saldo Anterior		Movimientos		Saldo Actual	
	Debe	Haber	Debe	Haber	Debe	Haber
OBRA PUBLICA EN BIENES DE DOMINIO PUBLICO	0.00	0.00	7,642,409.45	7,642,409.45	0.00	0.00
PROYECTOS PRODUCTIVOS Y ACCIONES DE FOMENTO	0.00	0.00	110,412.70	110,412.70	0.00	0.00
<b>DEUDA PUBLICA</b>	<b>0.00</b>	<b>0.00</b>	<b>124,385.93</b>	<b>124,385.93</b>	<b>0.00</b>	<b>0.00</b>
AMORTIZACION DE LA DEUDA PUBLICA	0.00	0.00	72,266.76	72,266.76	0.00	0.00
INTERESES DE LA DEUDA PUBLICA	0.00	0.00	52,119.17	52,119.17	0.00	0.00
<b>PRESUPUESTO DE EGRESOS PAGADO</b>	<b>68,317,881.88</b>	<b>0.00</b>	<b>15,527,394.24</b>	<b>89,424.48</b>	<b>83,755,851.64</b>	<b>0.00</b>
<b>SERVICIOS PERSONALES</b>	<b>37,147,734.43</b>	<b>0.00</b>	<b>4,783,511.48</b>	<b>0.00</b>	<b>41,931,245.91</b>	<b>0.00</b>
REMUNERACIONES AL PERSONAL DE CARACTER PERMANENTE	19,909,270.84	0.00	2,430,341.76	0.00	22,339,612.60	0.00
REMUNERACIONES ADICIONALES Y ESPECIALES	3,496,391.31	0.00	420,934.66	0.00	3,917,325.97	0.00
SEGURIDAD SOCIAL	2,422,671.61	0.00	462,836.90	0.00	2,885,508.51	0.00
OTRAS PRESTACIONES SOCIALES Y ECONOMICAS	9,961,249.63	0.00	1,299,629.28	0.00	11,260,878.91	0.00
PAGO DE ESTIMULOS A SERVIDORES PUBLICOS	1,358,151.04	0.00	169,768.88	0.00	1,527,919.92	0.00
<b>MATERIALES Y SUMINISTROS</b>	<b>3,007,768.24</b>	<b>0.00</b>	<b>376,000.30</b>	<b>5,577.89</b>	<b>3,378,190.65</b>	<b>0.00</b>
MATERIALES DE ADMINISTRACION, EMISION DE DOCUMENTOS Y ARTICULOS OFICIALES	330,919.31	0.00	50,171.55	988.08	380,102.78	0.00
MATERIALES Y ARTICULOS DE CONSTRUCCION Y DE REPARACION	108,996.00	0.00	26,663.26	3,599.20	132,060.06	0.00
PRODUCTOS QUIMICOS, FARMACEUTICOS Y DE LABORATORIO	10,554.72	0.00	4,151.00	370.50	14,335.22	0.00
COMBUSTIBLES, LUBRICANTES Y ADITIVOS	2,431,988.61	0.00	285,622.46	0.00	2,717,611.07	0.00
VESTUARIO, BLANCOS, PRENDAS DE PROTECCION Y ARTICULOS DEPORTIVOS	44,029.48	0.00	9,392.03	620.11	52,801.40	0.00
MATERIALES Y SUMINISTROS PARA SEGURIDAD	38,280.27	0.00	0.00	0.00	38,280.27	0.00
HERRAMIENTAS, REFACCIONES Y ACCESORIOS MENORES	42,999.85	0.00	0.00	0.00	42,999.85	0.00
<b>SERVICIOS GENERALES</b>	<b>7,114,189.87</b>	<b>0.00</b>	<b>991,990.31</b>	<b>83,846.59</b>	<b>8,022,333.59</b>	<b>0.00</b>
SERVICIOS BÁSICOS	2,485,370.85	0.00	447,406.10	2,131.00	2,930,645.95	0.00
SERVICIOS DE ARRENDAMIENTO	177,956.40	0.00	10,986.00	0.00	188,942.40	0.00
SERVICIOS PROFESIONALES, CIENTIFICOS, TECNICOS Y OTROS SERVICIOS	114,883.42	0.00	3,547.51	0.00	118,430.93	0.00




**MUNICIPIO DE COQUIMATLAN, COL.**  
Sistema Integral de Contabilidad Gubernamental  
**ANALISIS DE SALDOS CONTABLES**  
**DEL 1 DE SEPTIEMBRE AL 30 DE SEPTIEMBRE DE 2023**

Descripción	Saldo Anterior		Movimientos		Saldo Actual	
	Debe	Haber	Debe	Haber	Debe	Haber
SERVICIOS FINANCIEROS, BANCARIOS Y COMERCIALES	40,647.27	0.00	8,004.23	0.00	48,651.50	0.00
SERVICIOS DE INSTALACION, REPARACION, MANTENIMIENTO Y CONSERVACION	2,577,811.68	0.00	358,868.10	1,715.59	2,934,964.19	0.00
SERVICIOS OFICIALES	1,566,476.56	0.00	152,707.00	80,000.00	1,639,183.56	0.00
OTROS SERVICIOS GENERALES	151,043.69	0.00	10,471.37	0.00	161,515.06	0.00
<b>TRANSFERENCIAS, ASIGNACIONES, SUBSIDIOS Y OTRAS AYUDAS</b>	<b>10,866,902.44</b>	<b>0.00</b>	<b>1,458,084.07</b>	<b>0.00</b>	<b>12,324,986.51</b>	<b>0.00</b>
TRANSFERENCIAS AL RESTO DEL SECTOR PUBLICO	5,094,746.52	0.00	816,065.75	0.00	5,910,812.27	0.00
AYUDAS SOCIALES	367,450.00	0.00	23,100.00	0.00	390,550.00	0.00
PENSIONES Y JUBILACIONES	5,404,705.92	0.00	618,918.32	0.00	6,023,624.24	0.00
<b>BIENES MUEBLES, INMUEBLES E INTANGIBLES</b>	<b>35,008.39</b>	<b>0.00</b>	<b>40,600.00</b>	<b>0.00</b>	<b>75,608.39</b>	<b>0.00</b>
MOBILIARIO Y EQUIPO DE ADMINISTRACION	22,009.40	0.00	40,600.00	0.00	62,609.40	0.00
MOBILIARIO Y EQUIPO EDUCACIONAL Y RECREATIVO	12,998.99	0.00	0.00	0.00	12,998.99	0.00
<b>INVERSION PUBLICA</b>	<b>9,132,877.64</b>	<b>0.00</b>	<b>7,752,822.15</b>	<b>0.00</b>	<b>16,885,699.79</b>	<b>0.00</b>
OBRA PUBLICA EN BIENES DE DOMINIO PUBLICO	8,556,102.30	0.00	7,642,409.45	0.00	16,198,511.75	0.00
PROYECTOS PRODUCTIVOS Y ACCIONES DE FOMENTO	576,775.34	0.00	110,412.70	0.00	687,188.04	0.00
<b>DEUDA PUBLICA</b>	<b>1,013,400.87</b>	<b>0.00</b>	<b>124,385.93</b>	<b>0.00</b>	<b>1,137,786.80</b>	<b>0.00</b>
AMORTIZACION DE LA DEUDA PUBLICA	558,602.51	0.00	72,266.76	0.00	630,869.27	0.00
INTERESES DE LA DEUDA PUBLICA	454,798.36	0.00	52,119.17	0.00	506,917.53	0.00
<b>TOTAL:</b>	<b>725,228,088.53</b>	<b>725,228,088.53</b>	<b>178,072,029.73</b>	<b>178,072,029.73</b>	<b>746,010,490.45</b>	<b>746,010,490.45</b>



# COQUIMATLÁN


H. AYUNTAMIENTO 2021 - 2024

	 <b>Saldo Bancario</b>

"2023, AÑO DE LA CONMEMORACIÓN DEL 500 ANIVERSARIO DE LA FUNDACIÓN DE LA VILLA DE COLIMA"

**"H. Ayuntamiento Coquimatlán, Colima"**


Reforma S/N y Jesús Alcaraz, Coquimatlán, Col., Tel: 312 207 89 66, 312 207 92 58 C. P. 28400.



**MUNICIPIO DE COQUIMATLAN, COL.**  
Sistema Integral de Contabilidad Gubernamental  
**SALDOS BANCARIOS**

Ejercicio Fiscal: 2023, 1 de Sep - 30 de Sep


Agrupamiento:	Clasificación de Fondo	Saldo Anterior	Depósitos	Retiros	Saldo Actual
Banco y Cuenta	Descripción				
<b>01</b>	<b>FONDOS PROPIOS</b>				
03 - 13711783	BAJIO 13711783 GASTO CORRIENTE	-264,047.91	314,278.44	7,308.23	42,922.30
03 - 14242820	BAJIO 014242820 FONDO INFRAESTRUCTURA DEPORTIVA 2015	848,985.36	594,190.44	1,500,000.00	-56,824.20
03 - 15056591	BAJIO 15056591 GASTO CORRIENTE 2016	2,050,661.01	6,864,326.37	8,252,927.57	662,059.81
03 - 25859687	BAJIO 025859687 MUNICIPIO DE COQUIMATLAN COLIMA INSTITUTO DE LAS MUJERES 2019	1.95	0.28		2.23
03 - 8853483	BAJIO 8853483 FAIS BANOBRAS 2013	8,521,246.09	1,347,561.13	124,385.93	9,744,421.29
	<b>SubTotal (5)</b>	<b>11,156,846.50</b>	<b>9,120,356.66</b>	<b>9,884,621.73</b>	<b>10,392,581.43</b>
<b>02</b>	<b>FONDO III</b>				
02 - 2400948721	SCOTTABANK 2400948721 FAISM 2014	188.89	23.32		212.21
03 - 14992275	BAJIO 014992275 FAIS 2016	296.81	41.66		338.47
03 - 17928466	BAJIO 017928466 MUNICIPIO COQUIMATLAN FAIS 2017	54.39	6.82		61.21
03 - 20805008	BAJIO 020805008 MUNICIPIO DE COQUIMATLAN FAIS 2018	3,279.65	2.57		3,282.22
03 - 24051047	BAJIO 24051047 FAIS 2019	25.31	3.12		28.43
03 - 27414572	BAJIO 27414572 FAIS 2020	4.16	0.51		4.67
03 - 34751057	BAJIO CTA 34751057 FAIS 2022	-3,148,639.07	0.60		-3,148,638.47
03 - 38566964	BAJIO CTA 38566964 FAIS 2023	16,429,853.52	3,648,382.03	6,816,732.16	13,261,503.39
	<b>SubTotal (8)</b>	<b>13,285,063.66</b>	<b>3,648,460.63</b>	<b>6,816,732.16</b>	<b>10,116,792.13</b>
<b>03</b>	<b>FONDO IV</b>				
03 - 14992309	BAJIO 01992309 MUNICIPIO COQUI COL FORTAMUN 2016	195.91	24.56		220.47
03 - 20805289	BAJIO 020805289 MUNICIPIO DE COQUIMATLAN COLIMA FORTAMUN 2018	510.60	64.02		574.62
03 - 24050783	BAJIO 24050783 FORTAMUN 2019	122.03	15.06		137.09
03 - 27414903	BAJIO 27414903 FORTAMUN 2020	158.60	19.58		178.18
03 - 34750935	BAJIO CTA 34750935 FORTAMUN 2022	-2,113,271.27	8.99		-2,113,262.28
03 - 38566626	BAJIO CTA 38566626 FORTAMUN 2023	4,505,475.97	1,598,663.25	780,889.77	5,323,249.45
	<b>SubTotal (6)</b>	<b>2,393,191.84</b>	<b>1,598,795.46</b>	<b>780,889.77</b>	<b>3,211,097.53</b>
<b>04</b>	<b>PROGRAMAS FEDERALES</b>				
03 - 15924194	BAJIO 015924194 FAIMS BANOBRAS ANTICIPO	189.41	23.75		213.16
03 - 16579948	BAJIO 3X1 PARA MIGRANTES 2016	50.64	6.35		56.99
03 - 18700112	BAJIO MUNICIPIO DE COQUIMATLAN COLIMA FORTALECE 2017	1,547.94	194.10		1,742.04
03 - 19258813	BAJIO MUNICIPIO DE COQUIMATLAN COLIMA FORTALECE 2 2017	366.27	45.93		412.20
03 - 19878222	BAJIO 19878222 MUNICIPIO DE COQUIMATLAN COLIMA PROAGUA 2017 APAJUR	1.65	0.20		1.85



MUNICIPIO DE COQUIMATLAN, COL.  
Sistema Integral de Contabilidad Gubernamental  
SALDOS BANCARIOS

Ejercicio Fiscal: 2023, 1 de Sep - 30 de Sep

Agrupamiento: Banco y Cuenta	Clasificación de Fondo Descripción	Saldo Anterior	Depósitos	Retiros	Saldo Actual
03 - 19394378	BBAJIO 19394378 MUNICIPIO DE COQUIMATLAN COLIMA 3X1 PARA MIGRANTES 2017	1.57	0.19		1.76
03 - 21530035	BAJIO 21530035 MUNICIPIO DE COQUIMATLAN COLIMA FONDO DE PROYECTOS DE DESARROLLO REGIONAL 2018	1,285.42	161.18		1,446.60
03 - 25241191	BBAJIO PROGRAMA PROAGUA APAUR 2019	2.28	0.28		2.56
03 - 25241076	BAJIO 25241076 MUNIC COQUIM COL APARTADO URBANO	3.23	0.40		3.63
03 - 25241290	BAJIO 25241290 MUNICIPIO DE COQUIMATLAN PROAGUA 2019 RURAL REC FEDERACILES	0.48	0.06		0.54
03 - 25859689	BAJIO 025859689 MUNICIPIO DE COQUIMATLAN INSTITUTO DE LA MUJER 2019	1.95	0.28		2.23
03 - 29049301	BAJIO 029049301 M UNICIPIO DE COQUIMATLAN COL PROAGUA APARURAL 2020	121.73	15.14		136.87
03 - 29049202	BAJIO 029049202 MUNICIPIO DE COQUIMATLAN COL PROAGUA APARURAL 2020 FEDERAL	66.72	8.24		74.96
03 - 30647259	BAJIO 30647259 MUNICIPIO DE COQUIMATLAN FAIS 2021	-8,070.26	0.44		-8,069.82
03 - 30647051	BAJIO 30647051 MUNICIPIO DE COQUIMATLAN FORTAMUN 2021	43.04	5.31		48.35
03 - 3737595301	BAJIO 0373759530101 PROAGUA FEDERAL 2022	-831,698.23	0.06		-831,698.17
03 - 40201618	BBAJIO 040201618 PROAGUA FEDERAL 2023	2,274,339.88	7.40	914,359.82	1,359,987.46
	<b>SubTotal (17)</b>	<b>1,438,253.72</b>	<b>469.31</b>	<b>914,359.82</b>	<b>524,363.21</b>
	<b>Total (36)</b>	<b>28,273,355.72</b>	<b>14,368,082.06</b>	<b>18,396,603.48</b>	<b>24,244,834.30</b>



# COQUIMATLÁN

H. AYUNTAMIENTO 2021 - 2024

**Ayudas Sociales a Personas**

"2023, AÑO DE LA CONMEMORACIÓN DEL 500 ANIVERSARIO DE LA FUNDACIÓN DE LA VILLA DE COLIMA"

**"H. Ayuntamiento Coquimatlán, Colima"**

Reforma S/N y Jesús Alcaraz, Coquimatlán, Col., Tel: 312 207 89 66, 312 207 92 58 C. P. 28400.





MUNICIPIO DE COQUIMATLAN, COL.  
Sistema Integral de Contabilidad Gubernamental  
**ANALISIS DE MOVIMIENTOS CONTABLES**

Ejercicio: 2023, Sep - Sep

Mes	Fecha	Concepto de la Póliza	Cargo	Nombre del Beneficiario	CURP
SEPTIEMBRE	05/09/2023	PAGO DE APOYO ECONOMICO PARA SOLVENTAR GASTOS DE ALIMENTACION	3,000.00	EVANGELINA GUTIERREZ GARCIA	GUGE900507MCMT
SEPTIEMBRE	29/09/2023	PAGO DE APOYO ECONOMICO PARA LAS PERSONAS DE SALUD DE LAS DIFERENTES COMUNIDADES, APROBADO EN ACTA DE CABILDO NO. 44 DE FECHA 14 DE FEBRERO DE 2023, CORRESPONDIENTE AL MES DE SEPTIEMBRE DE 2023. OFICIO NO. SSE/FAM/1726/2023	500.00	RODRIGUEZ VEGA BENITA	ROVB611229MCMD
SEPTIEMBRE	29/09/2023	PAGO DE APOYO ECONOMICO PARA LAS PERSONAS DE SALUD DE LAS DIFERENTES COMUNIDADES, APROBADO EN ACTA DE CABILDO NO. 44 DE FECHA 14 DE FEBRERO DE 2023, CORRESPONDIENTE AL MES DE SEPTIEMBRE DE 2023. OFICIO NO. SSE/FAM/1726/2023	500.00	GUADALUPE SANCHEZ FLOREZ	SAFG470914MCMNL
SEPTIEMBRE	29/09/2023	PAGO DE APOYO ECONOMICO PARA LAS PERSONAS DE SALUD DE LAS DIFERENTES COMUNIDADES, APROBADO EN ACTA DE CABILDO NO. 44 DE FECHA 14 DE FEBRERO DE 2023, CORRESPONDIENTE AL MES DE SEPTIEMBRE DE 2023. OFICIO NO. SSE/FAM/1726/2023	500.00	MARTHA MENDOZA LOPEZ	MELM740809MMNN
SEPTIEMBRE	29/09/2023	PAGO DE APOYO ECONOMICO PARA LAS PERSONAS DE SALUD DE LAS DIFERENTES COMUNIDADES, APROBADO EN ACTA DE CABILDO NO. 44 DE FECHA 14 DE FEBRERO DE 2023, CORRESPONDIENTE AL MES DE SEPTIEMBRE DE 2023. OFICIO NO. SSE/FAM/1726/2023	500.00	MARIA VAZQUEZ FIGUEROA	VAFM731229MCMZ
SEPTIEMBRE	29/09/2023	PAGO DE APOYO ECONOMICO PARA LAS PERSONAS DE SALUD DE LAS DIFERENTES COMUNIDADES, APROBADO EN ACTA DE CABILDO NO. 44 DE FECHA 14 DE FEBRERO DE 2023, CORRESPONDIENTE AL MES DE SEPTIEMBRE DE 2023. OFICIO NO. SSE/FAM/1726/2023	500.00	CELIA FLORES SALAZAR	FOSC800521MCMLL
<b>TOTAL (6)</b>			<b>5,500.00</b>		



# COQUIMATLÁN

H. AYUNTAMIENTO 2021 - 2024

## Notas a los Estados Financieros

"2023, AÑO DE LA CONMEMORACIÓN DEL 500 ANIVERSARIO DE LA FUNDACIÓN DE LA VILLA DE COLIMA"

**"H. Ayuntamiento Coquimatlán, Colima"**

Reforma S/N y Jesús Alcaraz, Coquimatlán, Col., Tel: 312 207 89 66, 312 207 92 58 C. P. 28400.



MUNICIPIO DE COQUIMATLAN, COL.  
Sistema Integral de Contabilidad Gubernamental  
CONCILIACION ENTRE LOS INGRESOS PRESUPUESTARIOS Y CONTABLES  
CORRESPONDIENTE DEL 1 DE ENERO AL 30 DE SEPTIEMBRE DE 2023  
(Cifras en Pesos)

Clave	Descripción	Importe
<b>1</b>	<b>TOTAL DE INGRESOS PRESUPUESTARIOS</b>	<b>126,164,191.08</b>
<b>2</b>	<b>MAS INGRESOS CONTABLES NO PRESUPUESTARIOS</b>	<b>0.00</b>
2.1	<i>Ingresos Financieros</i>	0.00
2.2	<i>Incremento por variación de inventarios</i>	0.00
2.3	<i>Disminución del exceso de estimaciones por pérdida o deterioro u obsolescencia</i>	0.00
2.4	<i>Disminución del exceso de provisiones</i>	0.00
2.5	<i>Otros ingresos y beneficios varios</i>	0.00
2.6	<i>Otros ingresos contables no presupuestarios</i>	0.00
<b>3</b>	<b>MENOS INGRESOS PRESUPUESTARIOS NO CONTABLES</b>	<b>0.00</b>
3.1	<i>Aprovechamientos patrimoniales</i>	0.00
3.2	<i>Ingresos derivados de financiamientos</i>	0.00
3.3	<i>Otros Ingresos presupuestarios no contables</i>	0.00
<b>4</b>	<b>TOTAL DE INGRESOS CONTABLES</b>	<b>126,164,191.08</b>

Notas:


- 1.- SE DEBERAN INCLUIR LOS INGRESOS CONTABLES NO PRESUPUESTARIOS QUE NO SE REGULARIZARON PRESUPUESTARIAMENTE DURANTE EL EJERCICIO
- 2.- LOS INGRESOS FINANCIEROS Y OTROS INGRESOS SE REGULARIZARON PRESUPUESTARIAMENTE DE ACUERDO A LA LEGISLACION APLICABLE



MUNICIPIO DE COQUIMATLAN, COL.  
Sistema Integral de Contabilidad Gubernamental  
CONCILIACION ENTRE LOS EGRESOS PRESUPUESTARIOS Y LOS GASTOS CONTABLES  
CORRESPONDIENTE DEL 1 DE ENERO AL 30 DE SEPTIEMBRE DE 2023  
(Cifras en Pesos)

Clave	Descripción	Importe
<b>1</b>	<b>TOTAL DE EGRESOS PRESUPUESTARIOS</b>	<b>84,656,195.26</b>
<b>2</b>	<b>MENOS EGRESOS PRESUPUESTARIOS NO CONTABLES</b>	<b>17,592,177.45</b>
2.1	<i>Materias Primas y Materiales de Producción y Comercialización</i>	0.00
2.2	<i>Materias y Suministros</i>	0.00
2.3	<i>Mobiliario y equipo de administración</i>	62,609.40
2.4	<i>Mobiliario y equipo educacional y recreativo</i>	12,998.99
2.5	<i>Equipo e instrumental médico y de laboratorio</i>	0.00
2.6	<i>Vehículos y equipo de transporte</i>	0.00
2.7	<i>Equipo de defensa y seguridad</i>	0.00
2.8	<i>Maquinaria, otros equipos y herramientas</i>	0.00
2.9	<i>Activos biológicos</i>	0.00
2.10	<i>Bienes inmuebles</i>	0.00
2.11	<i>Activos intangibles</i>	0.00
2.12	<i>Obra Pública en Bienes de Dominio Público</i>	16,198,511.75
2.13	<i>Obra pública en bienes propios</i>	0.00
2.14	<i>Acciones y participaciones de capital</i>	0.00
2.15	<i>Compra de títulos y valores</i>	0.00
2.16	<i>Concesión de Préstamo</i>	0.00
2.17	<i>Inversiones en fideicomisos, mandatos y otros análogos</i>	0.00
2.18	<i>Provisiones para contingencias y otras erogaciones especiales</i>	0.00
2.19	<i>Amortización de la deuda pública</i>	630,869.27
2.20	<i>Adeudos de ejercicios fiscales anteriores (ADEFAS)</i>	0.00
2.21	<i>Otros Egresos Presupuestales No Contables</i>	687,188.04
<b>3</b>	<b>MAS GASTOS CONTABLES NO PRESUPUESTARIOS</b>	<b>0.00</b>
3.1	<i>Estimaciones, depreciaciones, deterioros, obsolescencia y amortizaciones</i>	0.00
3.2	<i>Provisiones</i>	0.00
3.3	<i>Disminución de inventarios</i>	0.00
3.4	<i>Aumento por insuficiencia de estimaciones por pérdida o deterioro u obsolescencia</i>	0.00
3.5	<i>Aumento por insuficiencia de provisiones</i>	0.00
3.6	<i>Otros Gastos</i>	0.00
3.7	<i>Otros Gastos Contables No Presupuestales</i>	0.00
<b>4</b>	<b>TOTAL DE GASTO CONTABLE</b>	<b>67,064,017.81</b>

NOTA: SE DEBERAN INCLUIR LOS GASTOS CONTABLES NO PRESUPUESTARIOS QUE NO SE REGULARIZARON PRESUPUESTARIAMENTE DURANTE EL EJERCICIO.



# COQUIMATLÁN

## H. AYUNTAMIENTO 2021 - 2024

### NOTAS A LOS ESTADOS FINANCIEROS DEL MUNICIPIO DE COQUIMATLÁN, COL. SEPTIEMBRE 2023

Con el propósito de dar cumplimiento a los artículos 46, 48 y 49 de la Ley General de Contabilidad Gubernamental (LGCG), así como a la normatividad emitida por el Consejo Nacional de Armonización Contable (CONAC), los cuales fundamentan que los entes públicos deberán acompañar notas a los estados financieros de cuyos rubros que así lo requieren, en seguida se presentan las correspondientes al mes de **SEPTIEMBRE de 2023**. Los tres tipos de notas que acompañan a los estados financieros, son:

- a) Notas de Desglose
- b) Notas de Memoria
- c) Notas de Gestión Administrativa

#### A) NOTAS DE DESGLOSE

#### I. NOTAS AL ESTADO DE SITUACION FINANCIERA

##### ACTIVO

##### Efectivo y Equivalentes.


1. Integrado por la cuenta de Bancos/Tesorería, la cual al cierre de la cuenta del mes de SEPTIEMBRE 2023 presenta un saldo actual de deber es de \$42,361,519.70, a continuación, se detallan las cuentas de mayor relevancia:

CUENTA	Saldo Anterior		Movimientos		Saldo Actual	
	Debe	Haber	Debe	Haber	Debe	Haber
<b>EFFECTIVO Y EQUIVALENTES</b>	<b>46,390,036.57</b>	<b>0.00</b>	<b>14,368,086.61</b>	<b>18,396,603.48</b>	<b>42,361,519.70</b>	<b>0.00</b>
<b>BANCOS/TESORERIA</b>	<b>46,378,046.07</b>	<b>0.00</b>	<b>14,368,086.61</b>	<b>18,396,603.48</b>	<b>42,349,529.20</b>	<b>0.00</b>
<b>CUENTAS BANCARIAS TESORERIA MUNICIPAL</b>	<b>46,378,046.07</b>	<b>0.00</b>	<b>14,368,086.61</b>	<b>18,396,603.48</b>	<b>42,349,529.20</b>	<b>0.00</b>
<b>RECURSOS PROPIOS/ GASTOS CORRIENTES</b>	<b>0.00</b>	<b>3,591,540.29</b>	<b>0.00</b>	<b>0.00</b>	<b>0.00</b>	<b>3,591,540.29</b>
HSBC 4008935934 GASTO CORRIENTE	0.00	3,591,913.76	0.00	0.00	0.00	3,591,913.76
HSBC 4041573726 FIDEICOMISO BANOBRAS	310.41	0.00	0.00	0.00	310.41	0.00
HSBC 4041573809 GASOLINA Y DIESEL	63.06	0.00	0.00	0.00	63.06	0.00
<b>RECURSOS FAISM</b>	<b>3,999,691.70</b>	<b>0.00</b>	<b>23.32</b>	<b>0.00</b>	<b>3,999,715.02</b>	<b>0.00</b>
HSBC 4043543396 FAISM 2009	168,934.52	0.00	0.00	0.00	168,934.52	0.00
HSBC 4046011466 FAISM 2010	39,466.13	0.00	0.00	0.00	39,466.13	0.00
HSBC 4050652098 FAISM 2011	85,695.73	0.00	0.00	0.00	85,695.73	0.00
SCOTIABANK 2400906166 FAISM 2012	0.00	73,735.18	0.00	0.00	0.00	73,735.18
HSBC 4008936239 FAISM 2008	3,657.82	0.00	0.00	0.00	3,657.82	0.00
SCOTIABANK 2400930709 FAISM 2013	94,174.55	0.00	0.00	0.00	94,174.55	0.00
SCOTIABANK 2400948721 FAISM 2014	559,769.34	0.00	23.32	0.00	559,792.66	0.00
SCOTIABANK 2400963607 FOPAEP 2014	3,117,401.70	0.00	0.00	0.00	3,117,401.70	0.00
SCOTIABANK 2400963615 INFRAESTRUCTURA DEPORTIVA 2014	4,327.09	0.00	0.00	0.00	4,327.09	0.00
<b>RECURSOS FORTAMUN</b>	<b>678,124.37</b>	<b>0.00</b>	<b>0.00</b>	<b>0.00</b>	<b>678,124.37</b>	<b>0.00</b>
HSBC 4043543388 FORTAMUN 2009	68.06	0.00	0.00	0.00	68.06	0.00
HSBC 4046011474 FORTAMUN 2010	24,478.61	0.00	0.00	0.00	24,478.61	0.00

"2023, AÑO DE LA CONMEMORACIÓN DEL 500 ANIVERSARIO DE LA FUNDACIÓN DE LA VILLA DE COLIMA"

"H. Ayuntamiento Coquimatlán, Colima"

Reforma S/N y Jesús Alcaraz, Coquimatlán, Col., Tel: 312 207 89 66, 312 207 92 58 C. P. 28400.



# COQUIMATLÁN


H. AYUNTAMIENTO 2021 - 2024

HSBC 4050652106 FORTAMUN 2011	7,623.52	0.00	0.00	0.00	7,623.52	0.00
HSBC 4054079371 FORTAMUN 2012	148,414.43	0.00	0.00	0.00	148,414.43	0.00
HSBC 4008936247 FORTAMUN 2008	25,370.11	0.00	0.00	0.00	25,370.11	0.00
HSBC 4055922108 FORTAMUN 2013	485,127.49	0.00	0.00	0.00	485,127.49	0.00
HSBC 4056885361 FORTAMUN 2014	0.00	12,957.85	0.00	0.00	0.00	12,957.85
<b>RECURSOS DE PROGRAMAS FEDERALES</b>	<b>34,812,660.87</b>	<b>0.00</b>	<b>13,020,502.16</b>	<b>18,272,217.55</b>	<b>29,560,945.48</b>	<b>0.00</b>
SCOTIABANK 2400880140 ZONAS PRIORITARIAS 2011	4,883.87	0.00	0.00	0.00	4,883.87	0.00
SCOTIABANK 2400879533 HABITAT 2011	0.00	4,791.37	0.00	0.00	0.00	4,791.37
SCOTIABANK 2400879541 PROYECTO CONTRA LA OBESIDAD	0.00	8,970.11	0.00	0.00	0.00	8,970.11
SCOTIABANK 2400853178 ACTIVOS PRODUCTIVOS 2010	119.88	0.00	0.00	0.00	119.88	0.00
SCOTIABANK 2400853003 RESCATE 2010	0.00	233.64	0.00	0.00	0.00	233.64
HSBC 4043543263 TRES POR UNO	3,635.40	0.00	0.00	0.00	3,635.40	0.00
HSBC 4044585644 RESCATE DE ESPACIOS	4,266.07	0.00	0.00	0.00	4,266.07	0.00
HSBC 4044585669 HABITAT 2009	961.27	0.00	0.00	0.00	961.27	0.00
HSBC 4008935801 VIVIENDA DIGNA	475.06	0.00	0.00	0.00	475.06	0.00
SCOTIABANK 200915084 TRES POR UNO 2013	0.00	138,287.05	0.00	0.00	0.00	138,287.05
HSBC 4056288632 FOPEDEP	0.01	0.00	0.00	0.00	0.01	0.00
SCOTIABANK 024936847 PROGRAMA PREP	3,114.08	0.00	0.00	0.00	3,114.08	0.00
SCOTIABANK 02400968137 ACTI. COMIENDO SANO EN COQUIMATLAN	113,763.88	0.00	0.00	0.00	113,763.88	0.00
SCOTIABANK 2400968145 PREP 2014	0.00	265,092.91	0.00	0.00	0.00	265,092.91
SCOTIABANK 2400972363 FONDO DE CONTINGENCIAS ECONOMICAS PARA LA INVERSION 2014	0.00	66.61	0.00	0.00	0.00	66.61
SCOTIABANK 02400968242 PROGRAMA FONDO PARA DESARROLLO MUNICIPAL	667.40	0.00	0.00	0.00	667.40	0.00
SCOTIABANK 2400979015 FAISM 2015	0.00	101,666.79	0.00	0.00	0.00	101,666.79
SCOTIABANK 2400983101 INFRAESTRUCTURA DEPORTIVA 2015	150.36	0.00	0.00	0.00	150.36	0.00

"2023, AÑO DE LA CONMEMORACIÓN DEL 500 ANIVERSARIO DE LA FUNDACIÓN DE LA VILLA DE COLIMA"

"H. Ayuntamiento Coquimatlán, Colima"

Reforma S/N y Jesús Alcaraz, Coquimatlán, Col., Tel: 312 207 89 66, 312 207 92 58 C. P. 28400.



# COQUIMATLÁN


H. AYUNTAMIENTO 2021 - 2024

BBAJIO 13711783 GASTO CORRIENTE	3,257,173.89	0.00	314,278.44	7,308.23	3,564,144.10	0.00
BBAJIO 13715420 FORTAMUN	3,619.59	0.00	0.00	0.00	3,619.59	0.00
BBAJIO 14242820 FONDO INFRAESTRUCTURA DEPORTIVA 2015	959,069.60	0.00	594,190.44	1,500,000.00	53,260.04	0.00
BBAJIO 14992309 MUNICIPIO COQUI COL FORTAMUN 2016	11,066.17	0.00	24.56	0.00	11,090.73	0.00
BBAJIO 15056591 GASTO CORRIENTE 2016	0.00	59,294.83	6,864,326.37	8,252,927.57	0.00	1,447,896.03
BBAJIO 014992275 FAIS 2016	86,945.14	0.00	41.66	0.00	86,986.80	0.00
BBAJIO 15719792 FORTALECE 2016	5,999.99	0.00	0.00	0.00	5,999.99	0.00
BAJIO 015924194 FAISM BANOBRAS 2016 ANTICIPO	49,560.71	0.00	23.75	0.00	49,584.46	0.00
BBAJIO 016579948 3X1 PARA MIGRANTES 2016	13,246.48	0.00	6.35	0.00	13,252.83	0.00
BBAJIO 17925306 FORTAMUN 2017	29,890.77	0.00	0.00	0.00	29,890.77	0.00
BBAJIO 017928466 MUNICIPIO COQUIMATLAN FAIS 2017	14,226.98	0.00	6.82	0.00	14,233.80	0.00
BAJIO 18508499 INSTITUTO DE LAS MUJERES	0.15	0.00	0.00	0.00	0.15	0.00
BBAJIO 18700112 MUNICIPIO DE COQUIMATLAN COLIMA FORTALECE 2017	405,075.54	0.00	194.10	0.00	405,269.64	0.00
BBAJIO 019258813 MUNICIPIO DE COQUIMATLAN COLIMA FORTALECE 2 2017	95,843.17	0.00	45.93	0.00	95,889.10	0.00
BBAJIO 19875453 MUNICIPIO DE COQUIMATLAN COLIMA PROAGUA 2017 APARURAL	0.01	0.00	0.00	0.00	0.01	0.00
BBAJIO 19878222 MUNICIPIO DE COQUIMATLAN COLIMA PROAGUA 2017 APAUR	23,802.00	0.00	0.20	0.00	23,802.20	0.00
BBAJIO 19394378 MUNICIPIO DE COQUIMATLAN COLIMA 3X1 PARA MIGRANTES 2017	112,168.61	0.00	0.19	0.00	112,168.80	0.00
BAJIO 020805289 MUNICIPIO DE COQUIMATLAN FORTAMUN 2018	128,668.11	0.00	64.02	0.00	128,732.13	0.00
BAJIO 020805008 MUNICIPIO DE COQUIMATLAN FAIS 2018	3,279.76	0.00	2.57	0.00	3,282.33	0.00
BAJIO 21530035 MUNICIPIO DE COQUIMATLAN COLIMA FONDO DE PROYECTOS DE DESARROLLO REGIONAL 2018	336,376.46	0.00	161.18	0.00	336,537.64	0.00
BAJIO 24050783 FORTAMUN 2019	1,805,993.79	0.00	15.06	0.00	1,806,008.85	0.00
BAJIO 24051047 FAIS 2019	374,662.12	0.00	3.12	0.00	374,665.24	0.00
BAJIO 25241191 PROAGUA APUAR 2019	33,384.73	0.00	0.28	0.00	33,385.01	0.00

"2023, AÑO DE LA CONMEMORACIÓN DEL 500 ANIVERSARIO DE LA FUNDACIÓN DE LA VILLA DE COLIMA"

"H. Ayuntamiento Coquimatlán, Colima"

Reforma S/N y Jesús Alcaraz, Coquimatlán, Col., Tel: 312 207 89 66, 312 207 92 58 C. P. 28400.



# COQUIMATLÁN

H. AYUNTAMIENTO 2021-2024


BAJIO 25241076 MUNICIPIO DE COQUIMATLAN COLIMA PROAGUA 2019 APARTADO URBANO RECURSO FEDERAL	47,626.97	0.00	0.40	0.00	47,627.37	0.00
BAJIO 25241290 MUNICIPIO DE COQUIMATLAN PROAGUA 2019 RURAL REC FEDERACILES	6,646.00	0.00	0.06	0.00	6,646.06	0.00
BAJIO 025859687 MUNICIPIO DE COQUIMATLAN COLIMA INSTITUTO DE LAS MUJERES 2019	32,991.03	0.00	0.28	0.00	32,991.31	0.00
BAJIO 27414903 FORTAMUN 2020	2,349,693.46	0.00	19.58	0.00	2,349,713.04	0.00
BAJIO 27414572 FAIS 2020	61,147.00	0.00	0.51	0.00	61,147.51	0.00
BAJIO 29049301 MUNICIPIO DE COQUIMATLAN COLIMA PROAGUA 2020 MUNICIPAL	31,589.48	0.00	15.14	0.00	31,604.62	0.00
BAJIO 029049202 MUNICIPIO DE COQUIMATLAN COL PROAGUA APARURAL 2020 FEDERAL	17,195.33	0.00	8.24	0.00	17,203.57	0.00
BAJIO 30647259 MUNICIPIO DE COQUIMATLAN FIAS 2021	52,255.91	0.00	0.44	0.00	52,256.35	0.00
BAJIO 30647051 MUNICIPIO DE COQUIMATLAN FORTAMUN 2021	615,857.21	0.00	5.31	0.00	615,862.52	0.00
BAJIO 20865499 ESPECIFICA Y PRODUCTIVA FAIP 2014	10,077.49	0.00	4.83	0.00	10,082.32	0.00
BAJIO 34750935 MUNICIPIO DE COQUIMATLAN FORTAMUN 2022	995,069.17	0.00	8.99	0.00	995,078.16	0.00
BAJIO 34751057 MUNICIPIO DE COQUIMATLAN FAIS 2022	72,243.63	0.00	0.60	0.00	72,244.23	0.00
BAJIO 37375953 PROAGUA FEDERAL 2022	6,911.08	0.00	0.06	0.00	6,911.14	0.00
BAJIO 38566964 MUNICIPIO DE COQUIMATLAN FAIS 2023	16,429,853.52	0.00	3,648,382.03	6,816,732.16	13,261,503.39	0.00
BAJIO 38566626 MUNICIPIO DE COQUIMATLAN FORTAMUN 2023	4,505,475.97	0.00	1,598,663.25	780,889.77	5,323,249.45	0.00
<b>OTROS RECURSOS</b>	<b>2,274,339.88</b>	<b>0.00</b>	<b>7.40</b>	<b>914,359.82</b>	<b>1,359,987.46</b>	<b>0.00</b>
HSBC 4046550554 AHORRO	10,479,109.42	0.00	1,347,561.13	124,385.93	11,702,284.62	0.00
BAJIO 8853483 FAIS-BANOBAS 2013	0.00	24,043.56	0.00	0.00	0.00	24,043.56
HSBC INTERESES FAIS	10,503,152.98	0.00	1,347,561.13	124,385.93	11,726,328.18	0.00
HSBC INVERSION FAIS	0.00	1,572.51	0.00	0.00	0.00	1,572.51
<b>DEPOSITOS DE FONDOS DE TERCEROS EN GARANTÍA Y/O ADMINISTRACIÓN</b>	<b>1,572.51</b>	<b>0.00</b>	<b>0.00</b>	<b>0.00</b>	<b>1,572.51</b>	<b>0.00</b>
<b>DEPÓSITOS DE FONDOS DE TERCEROS EN GARANTÍA</b>	<b>11,990.50</b>	<b>0.00</b>	<b>0.00</b>	<b>0.00</b>	<b>11,990.50</b>	<b>0.00</b>
FLORENCIO LARIOS GAYTAN S.A DE C.V.	11,990.50	0.00	0.00	0.00	11,990.50	0.00
SRIA. DESARROLLO RURAL	15,000.00	0.00	0.00	0.00	15,000.00	0.00
IKON COPIROYAL S.A. DE C.V.	2,000.00	0.00	0.00	0.00	2,000.00	0.00

“2023, AÑO DE LA CONMEMORACIÓN DEL 500 ANIVERSARIO DE LA FUNDACIÓN DE LA VILLA DE COLIMA”

“H. Ayuntamiento Coquimatlán, Colima”

Reforma S/N y Jesús Alcaraz, Coquimatlán, Col., Tel: 312 207 89 66, 312 207 92 58 C. P. 28400.





# COQUIMATLÁN

H. AYUNTAMIENTO 2021 - 2024

COMISION FEDERAL DE ELECTRICIDAD	748.00	0.00	0.00	0.00	748.00	0.00
PILAR ORTIZ MARQUEZ	0.00	6,735.00	0.00	0.00	0.00	6,735.00
<b>TOTAL</b>	<b>50,679,397.74</b>	<b>4,289,361.17</b>	<b>14,368,086.61</b>	<b>18,396,603.48</b>	<b>48,039,482.07</b>	<b>5,677,962.37</b>

**Derechos a Recibir Efectivo o Equivalentes.**

- En este rubro se reflejan los Deudores y Cuentas por Cobrar del Municipio, con un saldo al cierre del mes de SEPTIEMBRE 2023 por la cantidad de \$21,965,145.66


CUENTA	Saldo Anterior		Movimientos		Saldo Actual	
	Debe	Haber	Debe	Haber	Debe	Haber
<b>DERECHOS A RECIBIR EFECTIVO O EQUIVALENTES</b>	<b>21,965,145.66</b>	<b>0.00</b>	<b>213,417.98</b>	<b>404,587.35</b>	<b>21,773,976.29</b>	<b>0.00</b>
CUENTAS POR COBRAR A CORTO PLAZO	1,990,492.73	0.00	64,649.95	88,382.01	1,966,760.67	0.00
CUENTAS POR COBRAR A EMPLEADOS Y FUNCIONARIOS	1,990,492.73	0.00	64,649.95	88,382.01	1,966,760.67	0.00
DEUDORES DIVERSOS POR COBRAR A CORTO PLAZO	845,416.82	0.00	100,000.00	100,000.00	845,416.82	0.00
DEUDORES DIVERSOS POR RESPONSABILIDADES DE FUNCIONARIOS Y EMPLEADOS	41,072.74	0.00	0.00	0.00	41,072.74	0.00
DEUDORES DIVERSOS POR GASTOS A COMPROBAR	631,188.51	0.00	100,000.00	100,000.00	631,188.51	0.00
OTROS DEUDORES DIVERSOS	173,155.57	0.00	0.00	0.00	173,155.57	0.00
INGRESOS POR RECUPERAR A CORTO PLAZO	1,000,000.00	0.00	0.00	0.00	1,000,000.00	0.00
INGRESOS DEVENGADOS POR PARTICIPACIONES Y APORTACIONES FEDERALES	1,000,000.00	0.00	0.00	0.00	1,000,000.00	0.00
DEUDORES POR ANTICIPOS DE TESORERIA A CORTO PLAZO	5,615.37	0.00	48,768.03	20,405.34	33,978.06	0.00
DEUDORES POR FONDOS REVOLVENTES	5,615.37	0.00	48,768.03	20,405.34	33,978.06	0.00
PRESTAMOS OTORGADOS A CORTO PLAZO	18,123,620.74	0.00	0.00	195,800.00	17,927,820.74	0.00
PRÉSTAMOS AL SECTOR PÚBLICO	18,123,620.74	0.00	0.00	195,800.00	17,927,820.74	0.00
<b>TOTAL</b>	<b>21,965,145.66</b>	<b>0.00</b>	<b>213,417.98</b>	<b>404,587.35</b>	<b>21,773,976.29</b>	<b>0.00</b>

**Bienes Inmuebles, Infraestructura y Construcciones en Proceso.**

- Corresponde al Activo No Circulante, al cierre del mes de SEPTIEMBRE 2023 arroja un saldo de \$205,703,194.49, las cuales se conforman principalmente por los bienes adquiridos y construcciones en proceso en bienes de dominio público.

CUENTA	Saldo Anterior		Movimientos		Saldo Actual	
	Debe	Haber	Debe	Haber	Debe	Haber
<b>BIENES INMUEBLES, INFRAESTRUCTURA Y CONSTRUCCIONES EN PROCESO</b>	<b>198,352,374.79</b>	<b>0.00</b>	<b>9,797,517.53</b>	<b>2,446,697.83</b>	<b>205,703,194.49</b>	<b>0.00</b>
VIVIENDAS	6,624,464.03	0.00	0.00	0.00	6,624,464.03	0.00
VIVIENDAS EN ZONAS MARGINADAS	4,174,464.03	0.00	0.00	0.00	4,174,464.03	0.00
OTRAS VIVIENDAS PARA FINES DEL ENTE PÚBLICO	2,450,000.00	0.00	0.00	0.00	2,450,000.00	0.00
EDIFICIOS NO HABITACIONALES	10,694,900.32	0.00	0.00	0.00	10,694,900.32	0.00

"2023, AÑO DE LA CONMEMORACIÓN DEL 500 ANIVERSARIO DE LA FUNDACIÓN DE LA VILLA DE COLIMA"  
**"H. Ayuntamiento Coquimatlán, Colima"**  
 Reforma S/N y Jesús Alcaraz, Coquimatlán, Col., Tel: 312 207 89 66, 312 207 92 58 C. P. 28400.



# COQUIMATLÁN

## H. AYUNTAMIENTO 2021 - 2024


UNIDADES DEPORTIVAS, PARQUES Y JARDINES	10,706,239.72	0.00	0.00	0.00	10,706,239.72	0.00
ESTACIONAMIENTOS Y APARCADEROS	0.00	11,339.40	0.00	0.00	0.00	11,339.40
CONSTRUCCIONES EN PROCESO EN BIENES DE DOMINIO PÚBLICO	160,446,976.01	0.00	9,797,517.53	2,446,697.83	167,797,795.71	0.00
EDIFICACIÓN HABITACIONAL EN PROCESO	10,308,159.69	0.00	157,970.86	0.00	10,466,130.55	0.00
EDIFICACIÓN NO HABITACIONAL EN PROCESO	19,264,370.41	0.00	269,563.88	209,798.75	19,324,135.54	0.00
CONSTRUCCIÓN DE OBRAS PARA EL ABASTECIMIENTO DE AGUA, PETRÓLEO, GAS, ELECTRICIDAD Y TELECOMUNICACIONES EN PROCESO	14,872,423.60	0.00	0.00	179,708.92	14,692,714.68	0.00
DIVISIÓN DE TERRENOS Y CONSTRUCCIÓN DE OBRAS DE URBANIZACIÓN EN PROCESO	101,079,340.62	0.00	6,797,685.92	828,505.11	107,048,521.43	0.00
CONSTRUCCIÓN DE VÍAS DE COMUNICACIÓN EN PROCESO	803,649.24	0.00	2,235,020.13	1,108,808.92	1,929,860.45	0.00
OTRAS CONSTRUCCIONES DE INGENIERÍA CIVIL U OBRA PESADA EN PROCESO	7,410,135.56	0.00	0.00	0.00	7,410,135.56	0.00
INSTALACIONES Y EQUIPAMIENTO EN CONSTRUCCIONES EN PROCESO	3,875,005.32	0.00	337,276.74	119,876.13	4,092,405.93	0.00
TRABAJOS DE ACABADOS EN EDIFICACIONES Y OTROS TRABAJOS ESPECIALIZADOS EN PROCESO	2,833,891.57	0.00	0.00	0.00	2,833,891.57	0.00
CONSTRUCCIONES EN PROCESO EN BIENES PROPIOS	20,586,034.43	0.00	0.00	0.00	20,586,034.43	0.00
DIVISIÓN DE TERRENOS Y CONSTRUCCIÓN DE OBRAS DE URBANIZACIÓN EN PROCESO	1,793,176.51	0.00	0.00	0.00	1,793,176.51	0.00
OTRAS CONSTRUCCIONES DE INGENIERÍA CIVIL U OBRA PESADA EN PROCESO	4,894,008.45	0.00	0.00	0.00	4,894,008.45	0.00
INSTALACIONES Y EQUIPAMIENTO EN CONSTRUCCIONES EN PROCESO	357,567.56	0.00	0.00	0.00	357,567.56	0.00
TRABAJOS DE ACABADOS EN EDIFICACIONES Y OTROS TRABAJOS ESPECIALIZADOS EN PROCESO	13,541,281.91	0.00	0.00	0.00	13,541,281.91	0.00
<b>TOTAL</b>	<b>198,363,714.19</b>	<b>11,339.40</b>	<b>9,797,517.53</b>	<b>2,446,697.83</b>	<b>205,714,533.89</b>	<b>11,339.40</b>

### Bienes Muebles.

4. Estos de igual forma pertenecen al Activo No Circulante y representan las existencias de Mobiliario y Equipo, Equipo de Transporte, Equipo de Defensa y Seguridad, así como también la Maquinaria y otras Herramientas necesaria para la operación, la cual al cierre del mes de SEPTIEMBRE de 2023 tiene un saldo de \$18,222,485.96

CUENTA	Saldo Anterior		Movimientos		Saldo Actual	
	Debe	Haber	Debe	Haber	Debe	Haber
<b>BIENES MUEBLES</b>	<b>18,222,485.96</b>	<b>0.00</b>	<b>0.00</b>	<b>0.00</b>	<b>18,222,485.96</b>	<b>0.00</b>
MOBILIARIO Y EQUIPO DE ADMINISTRACIÓN	15,873,089.51	0.00	0.00	0.00	15,873,089.51	0.00
MOBILIARIO Y EQUIPO EDUCACIONAL Y RECREATIVO	976,786.99	0.00	0.00	0.00	976,786.99	0.00
EQUIPO DE DEFENSA Y SEGURIDAD	1,372,609.46	0.00	0.00	0.00	1,372,609.46	0.00
<b>TOTAL</b>	<b>18,222,485.96</b>	<b>0.00</b>	<b>0.00</b>	<b>0.00</b>	<b>18,222,485.96</b>	<b>0.00</b>

“2023, AÑO DE LA CONMEMORACIÓN DEL 500 ANIVERSARIO DE LA FUNDACIÓN DE LA VILLA DE COLIMA”  
**“H. Ayuntamiento Coquimatlán, Colima”**  
 Reforma S/N y Jesús Alcaraz, Coquimatlán, Col., Tel: 312 207 89 66, 312 207 92 58 C. P. 28400.



# COQUIMATLÁN

## H. AYUNTAMIENTO 2021 - 2024

### Activos Intangibles.

- Representa el SOFTWARE de los sistemas de administración del Municipio, con un saldo al cierre del mes de SEPTIEMBRE 2023 por el monto de \$21,802.00.

### PASIVO

#### Cuentas por Pagar a Corto Plazo.

- Este rubro acumula al Pasivo Circulante Integrado por Servicios Personales por Pagar, Proveedores, Retenciones y Contribuciones por Pagar, entre otros, al cierre del mes de SEPTIEMBRE 2023 tiene un saldo por la cantidad de \$28,565,041.36

CUENTA	Saldo Anterior		Movimientos		Saldo Actual	
	Debe	Haber	Debe	Haber	Debe	Haber
<b>CUENTAS POR PAGAR A CORTO PLAZO</b>	<b>0.00</b>	<b>30,465,981.27</b>	<b>17,894,040.26</b>	<b>15,993,100.35</b>	<b>0.00</b>	<b>28,565,041.36</b>
SERVICIOS PERSONALES POR PAGAR A CORTO PLAZO	0.00	13,467,756.07	4,713,158.55	4,576,295.26	0.00	13,330,892.78
PROVEEDORES POR PAGAR A CORTO PLAZO	464,675.62	0.00	1,784,790.36	1,571,048.71	678,417.27	0.00
CONTRATISTAS POR OBRAS PÚBLICAS POR PAGAR A CORTO PLAZO	0.00	931,121.90	7,730,395.98	7,053,226.39	0.00	253,952.31
TRANSFERENCIAS OTORGADAS POR PAGAR A CORTO PLAZO	0.00	485,861.49	818,565.75	651,609.94	0.00	318,905.68
RETENCIONES Y CONTRIBUCIONES POR PAGAR A CORTO PLAZO	0.00	13,753,899.20	2,534,063.63	2,087,981.06	0.00	13,307,816.63
DEVOLUCIONES DE LA LEY DE INGRESO POR PAGAR A CORTO PLAZO	0.00	108,628.20	0.00	0.00	0.00	108,628.20
OTRAS CUENTAS POR PAGAR A CORTO PLAZO	0.00	2,183,390.03	313,065.99	52,938.99	0.00	1,923,263.03
<b>TOTAL</b>	<b>464,675.62</b>	<b>30,930,656.89</b>	<b>17,894,040.26</b>	<b>15,993,100.35</b>	<b>678,417.27</b>	<b>29,243,458.63</b>

### Porción a Corto Plazo de la Deuda Pública Interna.

- Representa el saldo de la deuda que se tiene contratada con Banca BANBAJIO, y el saldo que se tiene al cierre de la cuenta pública del mes de SEPTIEMBRE 2023 es de \$6,970,794.04, como se muestra en la siguiente tabla:

CUENTA	Saldo Anterior		Movimientos		Saldo Actual	
	Debe	Haber	Debe	Haber	Debe	Haber
PORCIÓN A CORTO PLAZO DE LA DEUDA PÚBLICA INTERNA	0.00	7,043,060.80	71,714.47	0.00	0.00	6,970,794.04
<b>TOTAL</b>	<b>0.00</b>	<b>7,043,060.80</b>	<b>71,714.47</b>	<b>0.00</b>	<b>0.00</b>	<b>6,970,794.04</b>

### Otras Provisiones a Corto Plazo.


### Hacienda Pública/Patrimonio.

- El Patrimonio Contribuido al cierre del mes de SEPTIEMBRE 2023 es por la cantidad de \$12,978,170.33, y el Patrimonio Generado refleja un total de \$180,355,484.83 se detallan los resultados de ejercicios anteriores al 2023.

"2023, AÑO DE LA CONMEMORACIÓN DEL 500 ANIVERSARIO DE LA FUNDACIÓN DE LA VILLA DE COLIMA"

"H. Ayuntamiento Coquimatlán, Colima"

Reforma S/N y Jesús Alcaraz, Coquimatlán, Col., Tel: 312 207 89 66, 312 207 92 58 C. P. 28400.



# COQUIMATLÁN


## H. AYUNTAMIENTO 2021 - 2024

CUENTA	Saldo Anterior		Movimientos		Saldo Actual	
	Debe	Haber	Debe	Haber	Debe	Haber
<b>HACIENDA PUBLICA/ PATRIMONIO</b>	<b>0.00</b>	<b>194,219,395.34</b>	<b>894,530.00</b>	<b>8,789.82</b>	<b>0.00</b>	<b>193,333,655.16</b>
RESULTADOS DE EJERCICIOS ANTERIORES	0.00	181,241,225.01	894,530.00	8,789.82	0.00	180,355,484.83
RESULTADO EJERCICIO 2006	9,908,965.82	0.00	0.00	0.00	9,908,965.82	0.00
RESULTADO EJERCICIO 2008	0.00	4,148,484.46	0.00	0.00	0.00	4,148,484.46
RESULTADO EJERCICIO 2009	1,903,753.14	0.00	0.00	0.00	1,903,753.14	0.00
RESULTADO EJERCICIO 2010	0.00	1,516,535.05	0.00	0.00	0.00	1,516,535.05
RESULTADO EJERCICIO 2011	0.00	627,569.94	0.00	0.00	0.00	627,569.94
SUP O DEF 1990	489,733.84	0.00	0.00	0.00	489,733.84	0.00
SUP O DEF 1991	86,476.40	0.00	0.00	0.00	86,476.40	0.00
SUP O DEF 1992	238,128.61	0.00	0.00	0.00	238,128.61	0.00
SUP O DEF 1993	419,074.88	0.00	0.00	0.00	419,074.88	0.00
SUP O DEF 1994	396,403.36	0.00	0.00	0.00	396,403.36	0.00
SUP O DEF 1995	105,595.46	0.00	0.00	0.00	105,595.46	0.00
SUP O DEF 1996	360,950.40	0.00	0.00	0.00	360,950.40	0.00
SUP O DEF 1997	0.00	2,428,046.29	0.00	0.00	0.00	2,428,046.29
SUP O DE F1998	0.00	1,077,382.20	0.00	0.00	0.00	1,077,382.20
SUP O DEF 1999	0.00	1,574,368.51	0.00	0.00	0.00	1,574,368.51
SUP O DEF 2000	0.00	684,511.01	0.00	0.00	0.00	684,511.01
SUP O DEF 2001	5,830,439.30	0.00	0.00	0.00	5,830,439.30	0.00
SUP O DEF 2002	0.00	1,910,777.48	0.00	0.00	0.00	1,910,777.48
RESULTADO EJERCICIO 2003	962,044.80	0.00	0.00	0.00	962,044.80	0.00
RESULTADO EJERCICIO 2004	0.00	3,342,415.89	0.00	0.00	0.00	3,342,415.89
RESULTADO EJ. ANTERIORES	1,173,042.82	0.00	0.00	0.00	1,173,042.82	0.00
RESULTADO EJERCICIO 2005	1,256,399.24	0.00	0.00	0.00	1,256,399.24	0.00
RESULTADO EJERCICIO 2007	4,731,841.54	0.00	0.00	0.00	4,731,841.54	0.00
RESULTADO EJERCICIO 2012	1,177,302.95	0.00	0.00	0.00	1,177,302.95	0.00
RESULTADO EJERCICIO 2013	0.00	6,922,022.42	0.00	0.00	0.00	6,922,022.42
RESULTADO EJERCICIO 2014	0.00	12,415,423.13	0.00	0.00	0.00	12,415,423.13
RESULTADO EJERCICIO 2015	0.00	9,516,809.56	0.00	0.00	0.00	9,516,809.56
RESULTADO EJERCICIO 2016	0.00	17,039,697.24	0.00	0.00	0.00	17,039,697.24
RESULTADO EJERCICIO 2017	0.00	21,320,636.38	0.00	0.00	0.00	21,320,636.38
RESULTADO EJERCICIO 2018	0.00	23,836,506.21	0.00	0.00	0.00	23,836,506.21
RESULTADO EJERCICIO 2019	0.00	28,673,617.28	0.00	0.00	0.00	28,673,617.28
RESULTADO EJERCICIO 2020	0.00	23,555,679.81	0.00	0.00	0.00	23,555,679.81
RESULTADO EJERCICIO 2021	0.00	17,412,672.64	0.00	0.00	0.00	17,412,672.64
RESULTADO EJERCICIO 2022	0.00	32,278,222.07	894,530.00	8,789.82	0.00	31,392,481.89
RESERVAS	0.00	12,978,170.33	0.00	0.00	0.00	12,978,170.33
RESERVAS DE PATRIMONIO	0.00	12,978,170.33	0.00	0.00	0.00	12,978,170.33
<b>TOTAL</b>	<b>29,040,152.56</b>	<b>223,259,547.90</b>	<b>894,530.00</b>	<b>8,789.82</b>	<b>29,040,152.56</b>	<b>222,373,807.72</b>

"2023, AÑO DE LA CONMEMORACIÓN DEL 500 ANIVERSARIO DE LA FUNDACIÓN DE LA VILLA DE COLIMA"

"H. Ayuntamiento Coquimatlán, Colima"

Reforma S/N y Jesús Alcaraz, Coquimatlán, Col., Tel: 312 207 89 66, 312 207 92 58 C. P. 28400.



# COQUIMATLÁN

## H. AYUNTAMIENTO 2021 - 2024

### II. NOTAS AL ESTADO DE ACTIVIDADES

#### Ingresos de Gestión

Se integran de los Rubros de Ingreso que se detallan en la tabla al mes de SEPTIEMBRE 2023 por la cantidad de \$12,659,237.96

Descripción	Importe
<b>INGRESOS Y OTROS BENEFICIOS</b>	
INGRESOS DE GESTIÓN	1,131,509.60
IMPUESTOS	
IMPUESTOS SOBRE LOS INGRESOS	0.00
IMPUESTOS SOBRE EL PATRIMONIO	246,085.50
IMPUESTOS SOBRE LA PRODUCCIÓN, EL CONSUMO Y LAS TRANSACCIONES	142,994.98
ACCESORIOS DE IMPUESTOS	117,495.18
DERECHOS	
DERECHOS POR EL USO, GOCE, APROVECHAMIENTO O EXPLOTACIÓN DE BIENES DE DOMINIO PÚBLICO	34,995.00
DERECHOS POR PRESTACIÓN DE SERVICIOS	308,127.42
ACCESORIOS DE DERECHOS	69,552.76
OTROS DERECHOS	186,255.80
PRODUCTOS	
PRODUCTOS	12,072.19
APROVECHAMIENTOS	
MULTAS	13,930.77
INDEMNIZACIONES	0.00
OTROS APROVECHAMIENTOS	0.00
PARTICIPACIONES, APORTACIONES, CONVENIOS, INCENTIVOS DERIVADOS DE LA COLABORACIÓN FISCAL, FONDOS DISTINTOS DE APORTACIONES, TRANSFERENCIAS, ASIGNACIONES, SUBSIDIOS Y SUBVENCIONES, Y PENSIONES Y JUBILACIONES	11,527,728.36
PARTICIPACIONES, APORTACIONES, CONVENIOS, INCENTIVOS DERIVADOS DE LA COLABORACIÓN FISCAL Y FONDOS DISTINTOS DE APORTACIONES	
PARTICIPACIONES	6,291,134.36
APORTACIONES	5,236,594.00
CONVENIOS	0.00
<b>TOTAL DE INGRESOS Y OTROS BENEFICIOS</b>	<b>12,659,237.96</b>

#### Participaciones y Aportaciones


- El saldo al mes de SEPTIEMBRE 2023 de esta cuenta se integra de conformidad a lo expresado en la siguiente tabla y asciende a la cantidad de \$109,790,518.915

CUENTA	Saldo Anterior		Movimientos		Saldo Actual	
	Debe	Haber	Debe	Haber	Debe	Haber
<b>PARTICIPACIONES, APORTACIONES, CONVENIOS, INCENTIVOS DERIVADOS DE LA COLABORACIÓN FISCAL Y FONDOS DISTINTOS DE APORTACIONES</b>	<b>0.00</b>	<b>98,262,790.55</b>	<b>0.00</b>	<b>11,527,728.36</b>	<b>0.00</b>	<b>109,790,518.91</b>
<b>PARTICIPACIONES</b>	0.00	57,743,934.67	0.00	6,291,134.36	0.00	64,035,069.03
FONDO GENERAL DE PARTICIPACIONES	0.00	38,722,536.93	0.00	3,894,345.04	0.00	42,616,881.97
FONDO DE FOMENTO MUNICIPAL	0.00	12,216,716.92	0.00	1,342,304.26	0.00	13,559,021.18
ISAN	0.00	927,015.31	0.00	124,851.27	0.00	1,051,866.58
IEPS	0.00	3,239,687.13	0.00	445,040.23	0.00	3,684,727.36

"2023, AÑO DE LA COMMEMORACIÓN DEL 500 ANIVERSARIO DE LA FUNDACIÓN DE LA VILLA DE COLIMA"

"H. Ayuntamiento Coquimatlán, Colima"

Reforma S/N y Jesús Alcaraz, Coquimatlán, Col., Tel: 312 207 89 66, 312 207 92 58 C. P. 28400.



# COQUIMATLÁN

## H. AYUNTAMIENTO 2021 - 2024

FONDO DE FISCALIZACIÓN	0.00	2,225,499.53	0.00	132,764.96	0.00	2,358,264.49
PARTICIPACION ARTICULO 3-B LEY DE COORDINACION FISCAL FEDERAL	0.00	412,478.85	0.00	351,828.60	0.00	764,307.45
<b>APORTACIONES</b>	<b>0.00</b>	<b>38,244,516.00</b>	<b>0.00</b>	<b>5,236,594.00</b>	<b>0.00</b>	<b>43,481,110.00</b>
<b>FONDO DE APORTACIÓN PARA LA INFRAESTRUCTURA SOCIAL</b>	<b>0.00</b>	<b>25,537,652.00</b>	<b>0.00</b>	<b>3,648,236.00</b>	<b>0.00</b>	<b>29,185,888.00</b>
FAIS DEL EJERCICIO	0.00	2,274,339.88	0.00	0.00	0.00	2,274,339.88
<b>FONDO DE APORTACIÓN PARA EL FORTALECIMIENTO DE LOS MUNICIPIOS</b>	<b>0.00</b>	<b>12,706,864.00</b>	<b>0.00</b>	<b>1,588,358.00</b>	<b>0.00</b>	<b>14,295,222.00</b>
FORTAMUN DEL EJERCICIO	0.00	12,706,864.00	0.00	1,588,358.00	0.00	14,295,222.00
<b>CONVENIOS</b>	<b>0.00</b>	<b>2,274,339.88</b>	<b>0.00</b>	<b>0.00</b>	<b>0.00</b>	<b>2,274,339.88</b>
PROGRAMA PROAGUA	0.00	2,274,339.88	0.00	0.00	0.00	2,274,339.88
<b>TOTAL</b>	<b>0.00</b>	<b>98,262,790.55</b>	<b>0.00</b>	<b>11,527,728.36</b>	<b>0.00</b>	<b>109,790,518.91</b>

### Gastos y Otras Pérdidas


- Se integra por las cuentas de gastos de Servicios Personales, Materiales y Suministros, Servicios Generales, Transferencia, Asignaciones, Subsidios y Otras Ayudas, Participaciones y Aportaciones e Intereses, Comisiones y Otros Gastos como se muestra en la tabla y su saldo al cierre del mes de SEPTIEMBRE 2023 ascienden a la cantidad de \$67,064,017.81

CUENTA	Saldo Anterior		Movimientos		Saldo Actual	
	Debe	Haber	Debe	Haber	Debe	Haber
<b>GASTOS Y OTRAS PÉRDIDAS</b>	<b>60,119,693.02</b>	<b>0.00</b>	<b>6,948,564.33</b>	<b>4,239.54</b>	<b>67,064,017.81</b>	<b>0.00</b>
<b>GASTOS DE FUNCIONAMIENTO</b>	<b>48,631,036.41</b>	<b>0.00</b>	<b>5,605,316.90</b>	<b>4,239.54</b>	<b>54,232,113.77</b>	<b>0.00</b>
<b>SERVICIOS PERSONALES</b>	<b>37,932,028.35</b>	<b>0.00</b>	<b>4,505,212.32</b>	<b>0.00</b>	<b>42,437,240.67</b>	<b>0.00</b>
REMUNERACIONES AL PERSONAL DE CARÁCTER PERMANENTE	19,909,270.84	0.00	2,430,341.76	0.00	22,339,612.60	0.00
REMUNERACIONES ADICIONALES Y ESPECIALES	3,496,391.31	0.00	420,934.66	0.00	3,917,325.97	0.00
SEGURIDAD SOCIAL	2,842,770.92	0.00	263,798.12	0.00	3,106,569.04	0.00
OTRAS PRESTACIONES SOCIALES Y ECONOMICAS	10,325,444.24	0.00	1,220,368.90	0.00	11,545,813.14	0.00
PAGO DE ESTIMULOS A SERVIDORES PUBLICOS	1,358,151.04	0.00	169,768.88	0.00	1,527,919.92	0.00
<b>MATERIALES Y SUMINISTROS</b>	<b>3,214,167.54</b>	<b>0.00</b>	<b>402,991.00</b>	<b>3,583.72</b>	<b>3,613,574.82</b>	<b>0.00</b>
MATERIALES DE ADMINISTRACION, EMISION DE DOCUMENTOS Y ARTICULOS OFICIALES	351,770.01	0.00	42,485.79	3,583.72	390,672.08	0.00
MATERIALES Y ARTICULOS DE CONSTRUCCION Y DE REPARACION	117,532.77	0.00	15,640.06	0.00	133,172.83	0.00
PRODUCTOS QUIMICOS, FARMACEUTICOS Y DE LABORATORIO	13,964.72	0.00	370.50	0.00	14,335.22	0.00
COMBUSTIBLES, LUBRICANTES Y ADITIVOS	2,603,070.43	0.00	326,614.34	0.00	2,929,684.77	0.00
VESTUARIO, BLANCOS, PRENDAS DE PROTECCION Y ARTICULOS DEPORTIVOS	46,549.49	0.00	10,010.31	0.00	56,559.80	0.00
MATERIALES Y SUMINISTROS PARA SEGURIDAD	38,280.27	0.00	7,870.00	0.00	46,150.27	0.00
HERRAMIENTAS, REFACCIONES Y ACCESORIOS MENORES	42,999.85	0.00	0.00	0.00	42,999.85	0.00
<b>SERVICIOS GENERALES</b>	<b>7,484,840.52</b>	<b>0.00</b>	<b>697,113.58</b>	<b>655.82</b>	<b>8,181,298.28</b>	<b>0.00</b>
SERVICIOS BÁSICOS	2,485,370.85	0.00	445,275.10	0.00	2,930,645.95	0.00
SERVICIOS DE ARRENDAMIENTO	178,942.40	0.00	10,000.00	0.00	188,942.40	0.00
SERVICIOS PROFESIONALES, CIENTÍFICOS Y TÉCNICOS Y OTROS SERVICIOS	114,883.42	0.00	3,547.51	0.00	118,430.93	0.00

"2023, AÑO DE LA CONMEMORACIÓN DEL 500 ANIVERSARIO DE LA FUNDACIÓN DE LA VILLA DE COLIMA"

**"H. Ayuntamiento Coquimatlán, Colima"**

Reforma S/N y Jesús Alcaraz, Coquimatlán, Col., Tel: 312 207 89 66, 312 207 92 58 C. P. 28400.



# COQUIMATLÁN

## H. AYUNTAMIENTO 2021 - 2024

SERVICIOS FINANCIEROS, BANCARIOS Y COMERCIALES	40,647.27	0.00	8,004.23	0.00	48,651.50	0.00
SERVICIOS DE INSTALACION, REPARACION, MANTENIMIENTO Y CONSERVACION	2,918,968.88	0.00	150,698.55	0.00	3,069,667.43	0.00
SERVICIOS OFICIALES	1,594,984.01	0.00	68,461.00	0.00	1,663,445.01	0.00
OTROS SERVICIOS GENERALES	151,043.69	0.00	11,127.19	655.82	161,515.06	0.00
<b>TRANSFERENCIAS, ASIGNACIONES, SUBSIDIOS Y OTRAS AYUDAS</b>	<b>11,033,858.25</b>	<b>0.00</b>	<b>1,291,128.26</b>	<b>0.00</b>	<b>12,324,986.51</b>	<b>0.00</b>
<b>TRANSFERENCIAS AL RESTO DEL SECTOR PUBLICO</b>	<b>5,261,702.33</b>	<b>0.00</b>	<b>649,109.94</b>	<b>0.00</b>	<b>5,910,812.27</b>	<b>0.00</b>
TRANSFERENCIAS A ENTIDADES FEDERATIVAS Y MUNICIPIOS	5,261,702.33	0.00	649,109.94	0.00	5,910,812.27	0.00
<b>AYUDAS SOCIALES</b>	<b>367,450.00</b>	<b>0.00</b>	<b>23,100.00</b>	<b>0.00</b>	<b>390,550.00</b>	<b>0.00</b>
AYUDAS SOCIALES A PERSONAS	226,650.00	0.00	5,500.00	0.00	232,150.00	0.00
AYUDAS SOCIALES A INSTITUCIONES	140,800.00	0.00	17,600.00	0.00	158,400.00	0.00
<b>PENSIONES Y JUBILACIONES</b>	<b>5,404,705.92</b>	<b>0.00</b>	<b>618,918.32</b>	<b>0.00</b>	<b>6,023,624.24</b>	<b>0.00</b>
JUBILACIONES	5,404,705.92	0.00	618,918.32	0.00	6,023,624.24	0.00
<b>INTERESES, COMISIONES Y OTROS GASTOS DE LA DEUDA PÚBLICA</b>	<b>454,798.36</b>	<b>0.00</b>	<b>52,119.17</b>	<b>0.00</b>	<b>506,917.53</b>	<b>0.00</b>
<b>INTERESES DE LA DEUDA PUBLICA</b>	<b>454,798.36</b>	<b>0.00</b>	<b>52,119.17</b>	<b>0.00</b>	<b>506,917.53</b>	<b>0.00</b>
INTERESES DE LA DEUDA PÚBLICA INTERNA	454,798.36	0.00	52,119.17	0.00	506,917.53	0.00
<b>TOTAL</b>	<b>60,119,693.02</b>	<b>0.00</b>	<b>6,948,564.33</b>	<b>4,239.54</b>	<b>67,064,017.81</b>	<b>0.00</b>

### III. NOTAS AL ESTADO DE VARIACION EN LA HACIENDA PUBLICA

1. Se informa de manera agrupada, acerca de las modificaciones al patrimonio contribuido.

No Existen modificaciones al Patrimonio Contribuido

2. Se informará de manera agrupada, acerca del monto y procedencia de los recursos que modifican al patrimonio generado.

Se informa de manera agrupada, acerca del monto al 31 de SEPTIEMBRE del 2023 así como la procedencia de los recursos que modifican a la Hacienda Pública generada:

CUENTA	Saldo Anterior		Movimientos		Saldo Actual	
	Debe	Haber	Debe	Haber	Debe	Haber
HACIENDA PUBLICA/ PATRIMONIO	0.00	194,219,395.34	894,530.00	8,789.82	0.00	193,333,655.16
HACIENDA PUBLICA/ PATRIMONIO GENERADO	0.00	194,219,395.34	894,530.00	8,789.82	0.00	193,333,655.16
RESULTADOS DE EJERCICIOS ANTERIORES	0.00	181,241,225.01	894,530.00	8,789.82	0.00	180,355,484.83
RESERVAS	0.00	12,978,170.33	0.00	0.00	0.00	12,978,170.33
<b>TOTAL</b>	<b>0.00</b>	<b>194,219,395.34</b>	<b>894,530.00</b>	<b>8,789.82</b>	<b>0.00</b>	<b>193,333,655.16</b>

### IV. NOTAS AL ESTADO DE FLUJO DE EFECTIVO

#### Efectivo y equivalentes


1. Análisis de los saldos inicial y final que figuran en la última parte del Estado de Flujo de Efectivo en la cuenta de efectivo y equivalentes es como sigue:

CUENTA	Saldo Anterior		Movimientos		Saldo Actual	
	Debe	Haber	Debe	Haber	Debe	Haber
EFFECTIVO Y EQUIVALENTES	46,390,036.57	0.00	14,368,086.61	18,396,603.48	42,361,519.70	0.00
BANCOS/ TESORERIA	46,378,046.07	0.00	14,368,086.61	18,396,603.48	42,349,529.20	0.00

"2023, AÑO DE LA CONMEMORACIÓN DEL 500 ANIVERSARIO DE LA FUNDACIÓN DE LA VILLA DE COLIMA"

"H. Ayuntamiento Coquimatlán, Colima"

Reforma S/N y Jesús Alcaraz, Coquimatlán, Col., Tel: 312 207 89 66, 312 207 92 58 C. P. 28400.



# COQUIMATLÁN

## H. AYUNTAMIENTO 2021 - 2024

CUENTAS BANCARIAS TESORERÍA MUNICIPAL	46,378,046.07	0.00	14,368,086.61	18,396,603.48	42,349,529.20	0.00
<b>DEPOSITOS DE FONDOS DE TERCEROS EN GARANTÍA Y/O ADMINISTRACIÓN</b>	<b>11,990.50</b>	<b>0.00</b>	<b>0.00</b>	<b>0.00</b>	<b>11,990.50</b>	<b>0.00</b>
DEPOSITOS DE FONDOS DE TERCEROS EN GARANTÍA	11,990.50	0.00	0.00	0.00	11,990.50	0.00
<b>TOTAL</b>	<b>46,390,036.57</b>	<b>0.00</b>	<b>14,368,086.61</b>	<b>18,396,603.48</b>	<b>42,361,519.70</b>	<b>0.00</b>

2. Adquisiciones de bienes muebles e inmuebles con su monto global al 30 de SEPTIEMBRE de 2023 y, en su caso, el porcentaje de estas adquisiciones que fueron realizadas mediante subsidios de capital del sector central. Adicionalmente, se revela el importe de los pagos que durante el ejercicio se hicieron por la compra de los elementos citados:


CUENTA	Saldo Anterior		Movimientos		Saldo Actual	
	Debe	Haber	Debe	Haber	Debe	Haber
<b>BIENES INMUEBLES, INFRAESTRUCTURA Y CONSTRUCCIONES EN PROCESO</b>	<b>198,352,374.79</b>	<b>0.00</b>	<b>9,797,517.53</b>	<b>2,446,697.83</b>	<b>205,703,194.49</b>	<b>0.00</b>
VIVIENDAS	6,624,464.03	0.00	0.00	0.00	6,624,464.03	0.00
VIVIENDAS EN ZONAS MARGINADAS	4,174,464.03	0.00	0.00	0.00	4,174,464.03	0.00
OTRAS VIVIENDAS PARA FINES DEL ENTE PÚBLICO	2,450,000.00	0.00	0.00	0.00	2,450,000.00	0.00
EDIFICIOS NO HABITACIONALES	10,694,900.32	0.00	0.00	0.00	10,694,900.32	0.00
UNIDADES DEPORTIVAS, PARQUES Y JARDINES	10,706,239.72	0.00	0.00	0.00	10,706,239.72	0.00
ESTACIONAMIENTOS Y APARCADEROS	0.00	11,339.40	0.00	0.00	0.00	11,339.40
CONSTRUCCIONES EN PROCESO EN BIENES DE DOMINIO PÚBLICO	160,446,976.01	0.00	9,797,517.53	2,446,697.83	167,797,795.71	0.00
EDIFICACIÓN HABITACIONAL EN PROCESO	10,308,159.69	0.00	157,970.86	0.00	10,466,130.55	0.00
EDIFICACIÓN NO HABITACIONAL EN PROCESO	19,264,370.41	0.00	269,563.88	209,798.75	19,324,135.54	0.00
CONSTRUCCIÓN DE OBRAS PARA EL ABASTECIMIENTO DE AGUA, PETRÓLEO, GAS, ELECTRICIDAD Y TELECOMUNICACIONES EN PROCESO	14,872,423.60	0.00	0.00	179,708.92	14,692,714.68	0.00
DIVISIÓN DE TERRENOS Y CONSTRUCCIÓN DE OBRAS DE URBANIZACIÓN EN PROCESO	101,079,340.62	0.00	6,797,685.92	828,505.11	107,048,521.43	0.00
CONSTRUCCIÓN DE VÍAS DE COMUNICACIÓN EN PROCESO	803,649.24	0.00	2,235,020.13	1,108,808.92	1,929,860.45	0.00
OTRAS CONSTRUCCIONES DE INGENIERÍA CIVIL U OBRA PESADA EN PROCESO	7,410,135.56	0.00	0.00	0.00	7,410,135.56	0.00
INSTALACIONES Y EQUIPAMIENTO EN CONSTRUCCIONES EN PROCESO	3,875,005.32	0.00	337,276.74	119,876.13	4,092,405.93	0.00
TRABAJOS DE ACABADOS EN EDIFICACIONES Y OTROS TRABAJOS ESPECIALIZADOS EN PROCESO	2,833,891.57	0.00	0.00	0.00	2,833,891.57	0.00
CONSTRUCCIONES EN PROCESO EN BIENES PROPIOS	20,586,034.43	0.00	0.00	0.00	20,586,034.43	0.00
DIVISIÓN DE TERRENOS Y CONSTRUCCIÓN DE OBRAS DE URBANIZACIÓN EN PROCESO	1,793,176.51	0.00	0.00	0.00	1,793,176.51	0.00

"2023, AÑO DE LA CONMEMORACIÓN DEL 500 ANIVERSARIO DE LA FUNDACIÓN DE LA VILLA DE COLIMA"

"H. Ayuntamiento Coquimatlán, Colima"

Reforma S/N y Jesús Alcaraz, Coquimatlán, Col., Tel: 312 207 89 66, 312 207 92 58 C. P. 28400.





# COQUIMATLÁN

## H. AYUNTAMIENTO 2021 - 2024

OTRAS CONSTRUCCIONES DE INGENIERÍA CIVIL U OBRA PESADA EN PROCESO	4,894,008.45	0.00	0.00	0.00	4,894,008.45	0.00
INSTALACIONES Y EQUIPAMIENTO EN CONSTRUCCIONES EN PROCESO	357,567.56	0.00	0.00	0.00	357,567.56	0.00
TRABAJOS DE ACABADOS EN EDIFICACIONES Y OTROS TRABAJOS ESPECIALIZADOS EN PROCESO	13,541,281.91	0.00	0.00	0.00	13,541,281.91	0.00
<b>TOTAL</b>	<b>198,363,714.19</b>	<b>11,339.40</b>	<b>9,797,517.53</b>	<b>2,446,697.83</b>	<b>205,714,533.89</b>	<b>11,339.40</b>

### B) NOTAS DE MEMORIA (Cuentas de Orden)

Las cuentas de orden se utilizan para registrar movimientos de valores que no afecten o modifiquen el balance del ente contable, sin embargo, su incorporación en libros es necesaria con fines de recordatorio contable, de control y en general sobre los aspectos administrativos, o bien, para consignar sus derechos o responsabilidades contingentes que puedan, o no, presentarse en el futuro.

Las cuentas que se manejan para efectos de estas Notas son las siguientes:

Cuentas de Orden Contables y Presupuestarias:

Contables:

- Valores
- Emisión de obligaciones
- Avales y garantías
- Juicios
- Contratos para Inversión Mediante Proyectos para Prestación de Servicios (PPS) y Similares
- Bienes concesionados o en comodato

Presupuestarias:

- Cuentas de ingresos
- Cuentas de egresos

### C) NOTAS DE GESTIÓN ADMINISTRATIVA

#### 1. Introducción

Los Estados Financieros de los entes públicos, proveen de información financiera a los principales usuarios de la misma, entre ellos está la H. Legislatura del Estado de Colima, así como la ciudadanía en general que demanda información sobre la situación contable del Municipio de Coquimatlán, Col.

El objetivo del presente documento es la revelación del contexto y de los aspectos económicos-financieros más relevantes que influyeron en las decisiones del período, que comprende del 1 de enero al 31 de SEPTIEMBRE de 2023, y que se consideraron en la elaboración de los estados financieros para la mayor comprensión de los mismos y sus particularidades.

De esta manera, se informa y explica la respuesta del gobierno a las condiciones relacionadas con la información financiera del período de gestión; además, de exponer aquellas políticas que podrían afectar la toma de decisiones en períodos posteriores.

#### 2. Panorama Económico y Financiero

Al mes de SEPTIEMBRE 2023, el Municipio de Coquimatlán, Col.

#### 3. Autorización e Historia

##### a) Fecha de Creación e Historia

Para efectos fiscales se cuenta con un Registro Federal de Contribuyentes MTC850101-LUA, por lo que la Secretaría de Hacienda y Crédito Público reconoce como fecha de creación el 01 (primero) de enero de 1985.


Coquimatlán proviene de las raíces nahuas coqui que quiere decir paloma o torcaza, ma, de maitl que significa mano, tomar o asir, y tian lugar, es decir "Lugar donde se cazan o atrapan torcazas". Existe una segunda acepción: "Lugar donde se hacen redes"; sin embargo, la primera es la más aceptada.

Coquimatlán fue una congregación de estirpe techa y formó parte del señorío de Collimán. Sus habitantes tenían formas esquemáticas de organización sociopolítica con dirigentes cuyo cargo era predominantemente civil; dichos gobernantes dirigían las manifestaciones religiosas y participaban de la autoridad militar que les transmitía el Tiatoni de Collimán.

"2023, AÑO DE LA CONMEMORACIÓN DEL 500 ANIVERSARIO DE LA FUNDACIÓN DE LA VILLA DE COLIMA"

"H. Ayuntamiento Coquimatlán, Colima"

Reforma S/N y Jesús Alcaraz, Coquimatlán, Col., Tel: 312 207 89 66, 312 207 92 58 C. P. 28400.



# COQUIMATLÁN

## H. AYUNTAMIENTO 2021 - 2024

Coquimatlán comenzó su vida independiente en el siglo XV y fue un pueblo indio establecido entre las márgenes del arroyo de Comalá y el río Armería. La conquista española trajo consigo el sojuzgamiento de los indios y apropiación de la mayor parte de sus tierras, las cuales fueron distribuidas en concesiones entre los soldados españoles.

Su nombre original, pronunciado erróneamente como Coximatlán; con la llegada de los conquistadores, cambió a San Pedro Coquimatlán, el cual, al ser arrasado por una creciente del arroyo de Comala, tuvo que ser trasladado al lugar que hoy ocupa el 19 de octubre de 1836; siendo después de su refundación cuando se le empezó a conocer con el nombre actual.

El desarrollo de Coquimatlán se inició a partir de 1889 con la introducción del ferrocarril de vía angosta, mismo que aumentó considerablemente en 1908 con el de vía ancha a Guadalajara.

Los personajes principales que sobresalieron en el desarrollo municipal, entre los años de 1902 y 1922, fueron Faustino Aguilar Zamora, Hilario G. Castañeda y Marcos García. La construcción de la carretera a Colima y caminos vecinales, la introducción del agua potable y la energía eléctrica en 1956-60, aunados a la construcción del sistema de riego y pozos profundos en 1963 y el crecimiento de la agricultura y la ganadería, constituyen factores que propician el auge a Coquimatlán. Desde 1987, la cabecera cuenta con carretera de 4 carriles que une a Colima con los demás estados de la República.

### b) Principales cambios en su estructura orgánica

Durante el presente ejercicio no se realizaron cambios en la estructura organizacional, quedando está de acuerdo al Reglamento del Gobierno Municipal del Ayuntamiento de Coquimatlán, Colima.

## 4. Organización y Objeto Social

### a) Objeto Social.

El Municipio es una institución de orden público, base de la división territorial y de la organización política y administrativa del Estado, constituido por una comunidad de personas, establecida en un territorio determinado, cuya finalidad consiste en promover la gestión de sus intereses, proteger y fomentar los valores de la convivencia local y prestar los servicios básicos que ésta requiera. Estará dotado de personalidad jurídica y patrimonio propios, autónomo en su régimen interno y con libre administración de su hacienda.

### b) Principal actividad.

### c) Ejercicio fiscal.

Periodo fiscal corresponde del 01 de enero al 31 de SEPTIEMBRE de 2023.

### d) Régimen Jurídico.

Es una institución investida de personalidad jurídica y patrimonio propio, con facultades y capacidad según se establece en el artículo 115 fracción II de la Constitución Política de los Estados Unidos Mexicanos, y que conforme al artículo 91 de la Constitución Política del Estado Libre y Soberano del Colima, El Ayuntamiento es depositario de la función pública municipal y constituye la primera instancia de gobierno, con el propósito de recoger y atender las necesidades colectivas y sociales, así como para articular y promover el desarrollo integral y sustentable del municipio. En tanto el artículo 2 de la Ley del Municipio Libre para el Estado de Colima establece que el municipio es una institución de orden público, base de la división territorial y de la organización política y administrativa del Estado, constituido por una comunidad de personas, establecida en un territorio determinado, cuya finalidad consiste en promover la gestión de sus intereses, proteger y fomentar los valores de la convivencia local y prestar los servicios básicos que ésta requiera. Estará dotado de personalidad jurídica y patrimonio propios, autónomo en su régimen interno y con libre administración de su hacienda. Asimismo, tiene la potestad para normar directamente las materias, funciones, procedimientos y servicios de su competencia, así como para establecer órganos de gobierno propios. Se reconoce la heterogeneidad de los municipios del Estado, lo que deberá reflejarse en su autonomía para conducirse y realizar sus acciones de gobierno en relación a sus condiciones y necesidades y en su artículo 3 de la misma ley, establece que el municipio será administrado y gobernado por el Ayuntamiento

### e) Consideraciones fiscales del ente: revelar el tipo de contribuciones que esté obligado a pagar o retener.

### f) Estructura organizacional básica.

La estructura organizacional se basa en lo dispuesto por Ley del Municipio Libre del Estado de Colima y el Reglamento del Gobierno Municipal del Ayuntamiento de Coquimatlán, Colima. El Municipio es gobernado por un Ayuntamiento de elección popular, y se compone por 1 Presidente Municipal que política y administrativamente es el representante del Municipio, 8 regidores y 1 Síndico Municipal quien es el representante legal del Ayuntamiento. Fideicomisos, mandatos y análogos de los cuales es fideicomitente o fideicomisario.


## 5. Bases de Preparación de los Estados Financieros

- a) El Municipio de Coquimatlán cuenta con un sistema de contabilidad gubernamental diseñado en apego a la Ley general de Contabilidad Gubernamental y a los lineamientos emitidos por el Consejo Nacional de Armonización Contable (CONAC) y a las demás disposiciones legales aplicables.

“2023, AÑO DE LA CONMEMORACIÓN DEL 500 ANIVERSARIO DE LA FUNDACIÓN DE LA VILLA DE COLIMA”

“H. Ayuntamiento Coquimatlán, Colima”

Reforma S/N y Jesús Alcaraz, Coquimatlán, Col., Tel: 312 207 89 66, 312 207 92 58 C. P. 28400.



# COQUIMATLÁN

H. AYUNTAMIENTO 2021 - 2024

- b) En lo referente a los postulados básicos, éstos han sido el sustento técnico del registro de las operaciones, la elaboración y presentación de los estados financieros, con la finalidad de uniformar los métodos, procedimientos y prácticas contables, que dan sustento a la configuración del Sistema de Contabilidad Gubernamental.
- c) Para el caso de la presente Cuenta Pública del Municipio de Coquimatlán, no se ha aplicado alguna Normatividad Supletoria.

## 6. Políticas de Contabilidad Significativas

En cuanto a las políticas contables, se comenta lo siguiente:

- a) El Municipio de Coquimatlán, no ha efectuado operaciones en el extranjero y no ha tenido efecto alguno en la información financiera gubernamental.
- b) De la misma manera no existen acciones de Compañías subsidiarias no consolidadas y asociadas. No se tiene una actividad comercial, por lo que no existe Sistema y método de valuación de inventarios y costo de lo vendido.
- c) En cuanto a las políticas para el cálculo de la reserva actuarial, se tiene el elaborado Gobierno del Estado.
- d) A la fecha del presente documento, no se han generado nuevas provisiones ni reservas.
- e) En lo referente a la Depuración y cancelación de saldos, se analizan y se depuran movimientos contables y en su caso cancelación de saldos.

## 7. Posición en Moneda Extranjera y Protección por Riesgo Cambiario

Se informa lo siguiente:

- a) No se cuenta con activos en moneda extranjera
- b) No se cuenta con pasivos en moneda extranjera
- c) No se cuenta con posición en moneda extranjera
- d) No se opera con tipo de cambio
- e) En consecuencia, no existe equivalente en moneda nacional

"2023, AÑO DE LA CONMEMORACIÓN DEL 500 ANIVERSARIO DE LA FUNDACIÓN DE LA VILLA DE COLIMA"

"H. Ayuntamiento Coquimatlán, Colima"

Reforma S/N y Jesús Alcaraz, Coquimatlán, Col., Tel: 312 207 89 66, 312 207 92 58 C. P. 28400.

# Municipio de Coquimatlán, Colima



## Informe de Disciplina Financiera

**Enero a Septiembre 2023**

*1° AL 3° TRIMESTRE*

# Municipio de Coquimatlán, Colima

## CONTENIDO

### Informes y Estados Financieros ●

Estado de Situación Financiera Detallado - LDF  
Informe Analítico de la Deuda Pública y Otros Pasivos - LDF  
Informe Analítico de Obligaciones Diferentes de Financiamientos - LDF  
Balance Presupuestario - LDF

### Estado Analítico de Ingresos ●

Estado Analítico de Ingresos Detallado - LDF

### Estado Analítico del Presupuesto de Egresos ●

Estado Analítico del Ejercicio del Presupuesto de Egresos Detallado - LDF  
(Clasificación por Objeto del Gasto)

Estado Analítico del Ejercicio del Presupuesto de Egresos Detallado - LDF  
(Clasificación Administrativa)

Estado Analítico del Ejercicio del Presupuesto de Egresos Detallado - LDF  
(Clasificación Funcional)

Estado Analítico del Ejercicio del Presupuesto de Egresos Detallado - LDF  
(Clasificación de Servicios Personales por Categoría)

### Proyecciones y Resultados de Ingresos y Egresos ●

Proyecciones de Ingresos - LDF  
Proyecciones de Egresos - LDF  
Resultados de Ingresos - LDF  
Resultados de Egresos - LDF


### Estudios Actuariales ●


Informe sobre Estudios Actuariales - LDF

### Guía de Cumplimiento ●

Guía de Cumplimiento - LDF


# Informes y Estados Financieros ■





**MUNICIPIO DE COQUIMATLAN, COL.**  
**Sistema Integral de Contabilidad Gubernamental**  
**ESTADO DE SITUACION FINANCIERA DETALLADO - LDF**  
**AL 31 DE DICIEMBRE DE 2022 Y AL 30 DE SEPTIEMBRE DE 2023**  
(PESOS)

Concepto (c)	2023 (d)	31/Dic/2022 (e)	Concepto (c)	2023 (d)	31/Dic/2022 (e)
<b>ACTIVO</b>			<b>PASIVO</b>		
<b>Activo Circulante</b>			<b>Pasivo Circulante</b>		
a. Efectivo y Equivalentes (a=a1+a2+b3+a4+a5+a6+a7)	42,361,519.70	18,116,644.26	a. Cuentas por Pagar a Corto Plazo (a=a1+a2+a3+a4+a5+a6+a7+a8+a9)	28,565,041.36	44,438,129.42
a1) Efectivo	0.00	0.00	a1) Servicios Personales por Pagar a Corto Plazo	13,330,892.78	15,642,475.17
a2) Bancos/Tesorería	42,349,529.20	18,104,653.76	a2) Proveedores por Pagar a Corto Plazo	-678,417.27	-781,435.31
a3) Bancos/Dependencias y Otros	0.00	0.00	a3) Contratistas por Obras Públicas por Pagar a Corto Plazo	253,952.31	4,165,477.16
a4) Inversiones Temporales (Hasta 3 meses)	0.00	0.00	a4) Participaciones y Aportaciones por Pagar a Corto Plazo	0.00	0.00
a5) Fondos con Afectación Específica	0.00	0.00	a5) Transferencias Otorgadas por Pagar a Corto Plazo	318,905.68	318,905.68
a6) Depósitos de Fondos de Terceros en Garantía y/o Administración	11,990.50	11,990.50	a6) Intereses, Comisiones y Otros Gastos de la Deuda Pública por Pagar a Corto Plazo	0.00	0.00
a7) Otros Efectivos y Equivalentes	0.00	0.00	a7) Retenciones y Contribuciones por Pagar a Corto Plazo	13,307,816.63	18,753,392.62
b. Derechos a Recibir Efectivo o Equivalentes (b=b1+b2+b3+b4+b5+b6+b7)	21,773,976.29	21,262,966.58	a8) Devoluciones de la Ley de Ingresos por Pagar a Corto Plazo	108,628.20	170,902.46
b1) Inversiones Financieras de Corto Plazo	0.00	0.00	a9) Otras Cuentas por Pagar a Corto Plazo	1,923,263.03	6,166,411.64
b2) Cuentas por Cobrar a Corto Plazo	1,966,760.67	1,243,892.65	b. Documentos por Pagar a Corto Plazo (b=b1+b2+b3)	74,274.31	74,274.31
b3) Deudores Diversos por Cobrar a Corto Plazo	845,416.82	845,416.82	b1) Documentos Comerciales por Pagar a Corto Plazo	0.00	0.00
b4) Ingresos por Recuperar a Corto Plazo	1,000,000.00	1,000,000.00	b2) Documentos con Contratistas por Obras Públicas por Pagar a Corto Plazo	0.00	0.00
b5) Deudores por Anticipos de la Tesorería a Corto Plazo	33,978.06	-23,132.63	b3) Otros Documentos por Pagar a Corto Plazo	74,274.31	74,274.31
b6) Préstamos Otorgados a Corto Plazo	17,927,820.74	18,196,789.74	c. Porción a Corto Plazo de la Deuda Pública a Largo Plazo (c=c1+c2)	6,970,794.04	7,601,663.31
b7) Otros Derechos a Recibir Efectivo o Equivalentes a Corto Plazo	0.00	0.00	c1) Porción a Corto Plazo de la Deuda Pública	6,970,794.04	7,601,663.31
c. Derechos a Recibir Bienes o Servicios (c=c1+c2+c3+c4+c5)	4,423,288.12	2,432,230.09	c2) Porción a Corto Plazo de Amendamiento Financiero	0.00	0.00
c1) Anticipo a Proveedores por Adquisición de Bienes y Prestación de Servicios a Corto Plazo	1,890,527.96	1,890,527.96	d. Títulos y Valores a Corto Plazo	0.00	0.00
c2) Anticipo a Proveedores por Adquisición de Bienes Inmuebles y Muebles a Corto Plazo	0.00	0.00	e. Pasivos Diferidos a Corto Plazo (e=e1+e2+e3)	0.00	0.00
c3) Anticipo a Proveedores por Adquisición de Bienes Intangibles a Corto Plazo	0.00	0.00	e1) Ingresos Cobrados por Adelantado a Corto Plazo	0.00	0.00
c4) Anticipo a Contratistas por Obras Públicas a Corto Plazo	2,532,760.16	541,702.13	e2) Intereses Cobrados por Adelantado a Corto Plazo	0.00	0.00
c5) Otros Derechos a Recibir Bienes o Servicios a Corto Plazo	0.00	0.00	e3) Otros Pasivos Diferidos a Corto Plazo	0.00	0.00
d. Inventarios (d=d1+d2+d3+d4+d5)	0.00	0.00	f. Fondos y Bienes de Terceros en Garantía y/o Administración a Corto Plazo (f=f1+f2+f3+f4+f5+f6)	122,537.21	114,294.41
d1) Inventario de Mercancías para Venta	0.00	0.00	f1) Fondos en Garantía a Corto Plazo	122,537.21	114,294.41
d2) Inventario de Mercancías Terminadas	0.00	0.00	f2) Fondos en Administración a Corto Plazo	0.00	0.00
d3) Inventario de Mercancías en Proceso de Elaboración	0.00	0.00	f3) Fondos Contingentes a Corto Plazo	0.00	0.00
d4) Inventario de Materias Primas, Materiales y Suministros para Producción	0.00	0.00	f4) Fondos de Fideicomisos, Mandatos y Contratos Análogos a Corto Plazo	0.00	0.00
d5) Bienes en Tránsito	0.00	0.00	f5) Otros Fondos de Terceros en Garantía y/o Administración a Corto Plazo	0.00	0.00
e. Almacenes	0.00	0.00	f6) Valores y Bienes en Garantía a Corto Plazo	0.00	0.00
f. Estimación por Pérdida o Deterioro de Activos Circulantes	0.00	0.00	g. Provisiones a Corto Plazo (g=g1+g2+g3)	0.00	0.00




**MUNICIPIO DE COQUIMATLAN, COL.**  
**Sistema Integral de Contabilidad Gubernamental**  
**ESTADO DE SITUACION FINANCIERA DETALLADO - LDF**  
**AL 31 DE DICIEMBRE DE 2022 Y AL 30 DE SEPTIEMBRE DE 2023**  
(PESOS)

Concepto (c)	2023 (d)	31/Dic/2022 (e)	Concepto (c)	2023 (d)	31/Dic/2022 (e)
<b>(f=f1+f2)</b>					
f1) Estimaciones para Cuentas Incobrables por Derechos a Recibir Efectivo o Equivalentes	0.00	0.00	g1) Provisión para Demandas y Juicios a Corto Plazo	0.00	0.00
f2) Estimación por Deterioro de Inventarios	0.00	0.00	g2) Provisión para Contingencias a Corto Plazo	0.00	0.00
g. Otros Activos Circulantes (g=g1+g2+g3+g4)	0.00	0.00	g3) Otras Provisiones a Corto Plazo	0.00	0.00
g1) Valores en Garantía	0.00	0.00	h. Otros Pasivos a Corto Plazo (h=h1+h2+h3)	97,085.12	97,085.12
g2) Bienes en Garantía (excluye depósitos de fondos)	0.00	0.00	h1) Ingresos por Clasificar	97,085.12	97,085.12
g3) Bienes Derivados de Embargos, Decomisos, Aseguramientos y Dación en Pago	0.00	0.00	h2) Recaudación por Participar	0.00	0.00
g4) Adquisición con Fondos de Terceros	0.00	0.00	h3) Otros Pasivos Circulantes	0.00	0.00
<b>IA. Total de Activos Circulantes (IA = a + b + c + d + e + f + g)</b>	<b>68,558,784.11</b>	<b>41,811,840.93</b>	<b>IIA. Total de Pasivos Circulantes (IIA = a + b + c + d + e + f + g + h)</b>	<b>35,829,732.04</b>	<b>52,325,446.57</b>
<b>Activo No Circulante</b>			<b>Activo No Circulante</b>		
a. Inversiones Financieras a Largo Plazo	0.00	0.00	a. Cuentas por Pagar a Largo Plazo	0.00	0.00
b. Derechos a Recibir Efectivo o Equivalentes a Largo Plazo	0.00	0.00	b. Documentos por Pagar a Largo Plazo	0.00	0.00
c. Bienes Inmuebles, Infraestructura y Construcciones en Proceso	205,703,194.49	191,495,740.77	c. Deuda Pública a Largo Plazo	5,607,347.01	5,607,347.01
d. Bienes Muebles	18,222,485.96	18,146,877.57	d. Pasivos Diferidos a Largo Plazo	0.00	0.00
e. Activos Intangibles	0.00	0.00	e. Fondos y Bienes de Terceros en Garantía y/o en Administración a Largo Plazo	0.00	0.00
f. Depreciación, Deterioro y Amortización Acumulada de Bienes	0.00	0.00	f. Provisiones a Largo Plazo	0.00	0.00
g. Activos Diferidos	1,386,442.92	699,254.88	<b>IIIB. Total de Pasivos No Circulantes (IIIB = a + b + c + d + e + f)</b>	<b>5,607,347.01</b>	<b>5,607,347.01</b>
h. Estimación por Pérdida o Deterioro de Activos no Circulantes	0.00	0.00	<b>II. Total del Pasivo (II = IIA + IIIB)</b>	<b>41,437,079.05</b>	<b>57,932,793.58</b>
i. Otros Activos no Circulantes	0.00	0.00	<b>HACIENDA PÚBLICA/PATRIMONIO</b>		
<b>IB. Total de Activos No Circulantes (IB = a + b + c + d + e + f + g + h + i)</b>	<b>225,312,123.37</b>	<b>210,341,873.22</b>	<b>IIIA. Hacienda Pública/Patrimonio Contribuido (IIIA = a + b + c)</b>	<b>0.00</b>	<b>0.00</b>
<b>I. Total del Activo (I = IA + IB)</b>	<b>293,870,907.48</b>	<b>252,153,714.15</b>	a. Aportaciones	0.00	0.00
			b. Donaciones de Capital	0.00	0.00
			c. Actualización de la Hacienda Pública/Patrimonio	0.00	0.00
			<b>IIIB. Hacienda Pública/Patrimonio Generado (IIIB = a + b + c + d + e)</b>	<b>252,433,828.43</b>	<b>194,220,920.57</b>
			a. Resultados del Ejercicio (Ahorro/ Desahorro)	59,100,173.27	0.00
			b. Resultados de Ejercicios Anteriores	180,355,484.83	181,242,780.24
			c. Revalúos	0.00	0.00
			d. Reservas	12,978,170.33	12,978,170.33
			e. Rectificaciones de Resultados de Ejercicios Anteriores	0.00	0.00
			<b>IIIC. Exceso o Insuficiencia en la Actualización de la Hacienda Pública/Patrimonio (IIIC=a+b)</b>	<b>0.00</b>	<b>0.00</b>
			a. Resultado por Posición Monetaria	0.00	0.00
			b. Resultado por Tenencia de Activos no Monetarios	0.00	0.00
			<b>III. Total Hacienda Pública/Patrimonio (III = IIIA + IIIB + IIIC)</b>	<b>252,433,828.43</b>	<b>194,220,920.57</b>
			<b>IV. Total del Pasivo y Hacienda Pública/Patrimonio (IV</b>	<b>293,870,907.48</b>	<b>252,153,714.15</b>








**MUNICIPIO DE COQUIMATLAN, COL.**  
**Sistema Integral de Contabilidad Gubernamental**  
**INFORME ANALITICO DE LA DEUDA PUBLICA Y OTROS PASIVOS - LDF**  
**DEL 1 DE ENERO AL 30 DE SEPTIEMBRE DE 2023**  
(PESOS)

Denominación de la Deuda Pública y Otros Pasivos (c)	Saldo al 31/Dic/2022 Disposiciones del Amortizaciones del Periodo				Revaluaciones, Reclasificaciones y Otros Ajustes (g)	Saldo Final del Periodo (h) h = d+e+f+g	Pago de Intereses del Periodo (i)	Pago de Comisiones y demás Costos asociados durante el Periodo (j)
	(d)	(e)	(f)	(g)				
<b>1. Deuda Pública (1=A+B)</b>	<b>5,607,347.01</b>	<b>0.00</b>	<b>630,869.27</b>	<b>0.00</b>	<b>0.00</b>	<b>4,976,477.74</b>	<b>506,917.53</b>	<b>0.00</b>
<b>A. Corto Plazo (A=a1+a2+a3)</b>	<b>0.00</b>	<b>0.00</b>	<b>630,869.27</b>	<b>0.00</b>	<b>0.00</b>	<b>-630,869.27</b>	<b>506,917.53</b>	<b>0.00</b>
a1) Instituciones de Crédito	0.00	0.00	0.00	0.00	0.00	0.00	0.00	0.00
a2) Títulos y Valores	0.00	0.00	0.00	0.00	0.00	0.00	0.00	0.00
a3) Arrendamientos Financieros	0.00	0.00	0.00	0.00	0.00	0.00	0.00	0.00
<b>B. Largo Plazo (B=b1+b2+b3)</b>	<b>5,607,347.01</b>	<b>0.00</b>	<b>0.00</b>	<b>0.00</b>	<b>0.00</b>	<b>5,607,347.01</b>	<b>0.00</b>	<b>0.00</b>
b1) Instituciones de Crédito	5,607,347.01	0.00	0.00	0.00	0.00	5,607,347.01	0.00	0.00
b2) Títulos y Valores	0.00	0.00	0.00	0.00	0.00	0.00	0.00	0.00
b3) Arrendamientos Financieros	0.00	0.00	0.00	0.00	0.00	0.00	0.00	0.00
<b>2. Otros Pasivos</b>	<b>52,325,446.57</b>	<b>0.00</b>	<b>0.00</b>	<b>0.00</b>	<b>0.00</b>	<b>36,460,601.31</b>	<b>0.00</b>	<b>0.00</b>
<b>3. Total de la Deuda Pública y Otros Pasivos (3=1+2)</b>	<b>57,932,793.58</b>	<b>0.00</b>	<b>630,869.27</b>	<b>0.00</b>	<b>0.00</b>	<b>41,437,079.05</b>	<b>506,917.53</b>	<b>0.00</b>
<b>4. Deuda Contingente <sup>1</sup> (Informativo)</b>								
A) Deuda Contingente 1								
B) Deuda Contingente 2								
C) Deuda Contingente XX								
<b>5. Valor de Instrumentos Bono Cupón Cero <sup>2</sup> (Informativo)</b>								
A) Instrumento Bono Cupón Cero 1								
B) Instrumento Bono Cupón Cero 2								
C) Instrumento Bono Cupón Cero XX								

<sup>1</sup> Se refiere a cualquier financiamiento sin fuente o garantía de pago definida, que sea asumida de manera solidaria o subsidiaria por las Entidades Federativas con sus Municipios, organismos descentralizados y empresas de participación estatal mayoritaria y fideicomisos, locales o municipales, y por los Municipios con sus respectivos organismos descentralizados y empresas de participación municipal mayoritaria.


<sup>2</sup> Se refiere al valor del Bono Cupón Cero que respalda el pago de los créditos asociados al mismo (Activo).

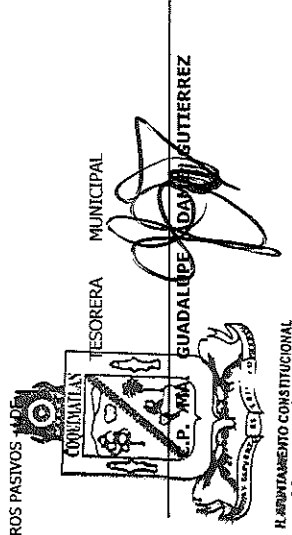
Obligaciones a Corto Plazo (k)	Monto Contratado (l)	Plazo Pactado (m)	Tasa de Interés (n)	Comisiones y Costos Relacionados (o)	Tasa Efectiva (p)
<b>6. Obligaciones a Corto Plazo (Informativo)</b>					
A) Crédito 1					
B) Crédito 2					
C) Crédito XX					

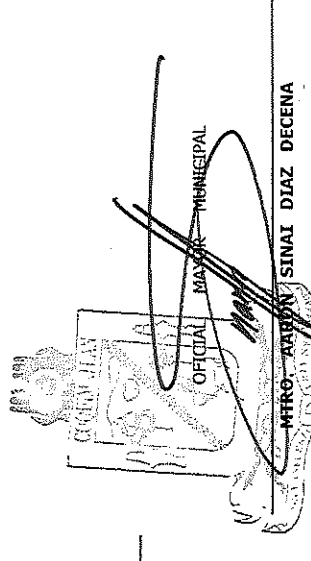



**MUNICIPIO DE COQUIMATLAN, COL.**  
 Sistema Integral de Contabilidad Gubernamental  
**INFORME ANALITICO DE LA DEUDA PUBLICA Y OTROS PASIVOS - LDF**  
**DEL 1 DE ENERO AL 30 DE SEPTIEMBRE DE 2023**  
 (PESOS)

Nota: Estas firmas corresponden al INFORME ANALITICO DE LA DEUDA PUBLICA Y OTROS PASIVOS

  
 COQUIMATLAN  
 PRESIDENCIA MUNICIPAL  
**LEONOR ALCARAZ MANZO**  
 H. AYUNTAMIENTO CONSTITUCIONAL  
 DE COQUIMATLAN, COL.  
 2021-2024  
**PRESIDENCIA**

  
 COQUIMATLAN  
 TESORERA MUNICIPAL  
**GUADALUPE DAVILA GUTIERREZ**  
 H. AYUNTAMIENTO CONSTITUCIONAL  
 DE COQUIMATLAN, COL.  
 2021-2024  
**TESORERÍA**

  
 COQUIMATLAN  
 OFICIAL MAYOR MUNICIPAL  
**ARTURO ARBOLEDA SINAI DIAZ DECENA**  
 H. AYUNTAMIENTO CONSTITUCIONAL  
 DE COQUIMATLAN, COL.  
 2021-2024  
**OFICIALIA MAYOR**



**MUNICIPIO DE COQUIMATLAN, COL.**  
**Sistema Integral de Contabilidad Gubernamental**  
**INFORME ANALITICO DE OBLIGACIONES DIFERENTES DE FINANCIAMIENTOS - LDF**

**DEL 1 DE ENERO AL 30 DE SEPTIEMBRE DE 2023**  
(PESOS)


Denominación de las Obligaciones Diferentes de Financiamiento (c)	Fecha del Contrato (d)	Fecha de inicio de operación del proyecto (e)	Fecha de vencimiento (f)	Monto de inversión pactado (g)	Plazo de la inversión pactado (h)	Monto promedio mensual del pago de la contraprestación correspondiente al pago de inversión (i)	Monto pagado de la inversión al 30 de SEP de 2023 actualizado al 30 de SEP de 2023 (j)	Monto pagado de Saldo pendiente por pagar de la inversión al 30 de SEP de 2023 actualizado al 30 de SEP de 2023 (m = g - j)
<b>A. Asociaciones Público Privadas (APP's) (A=a+b+c+d)</b>								0,00
a) APP 1								0,00
b) APP 2								0,00
c) APP 3								0,00
d) APP XX								0,00
<b>B. Otros Instrumentos (B=a+b+c+d)</b>								0,00
a) Otro Instrumento 1								0,00
b) Otro Instrumento 2								0,00
c) Otro Instrumento 3								0,00
d) Otro Instrumento XX								0,00
<b>C. Total de Obligaciones Diferentes de Financiamiento (C=A+B)</b>								0,00

- a) APP 1
- b) APP 2
- c) APP 3
- d) APP XX

**B. Otros Instrumentos (B=a+b+c+d)**

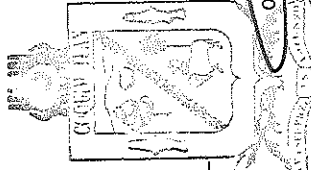
- a) Otro Instrumento 1
- b) Otro Instrumento 2
- c) Otro Instrumento 3
- d) Otro Instrumento XX

**C. Total de Obligaciones Diferentes de Financiamiento (C=A+B)**




**H. AYUNTAMIENTO CONSTITUCIONAL DE COQUIMATLAN, COL. 2021-2024**  
**TESORERÍA**

*[Signature]*  
**GUILLERMO GUERRERO PEREZ**  
TESORERA MUNICIPAL




**H. AYUNTAMIENTO CONSTITUCIONAL DE COQUIMATLAN, COL. 2021-2024**  
**TESORERÍA**

*[Signature]*  
**GUILLERMO GUERRERO PEREZ**  
TESORERA MUNICIPAL



**H. AYUNTAMIENTO CONSTITUCIONAL DE COQUIMATLAN, COL. 2021-2024**  
**OFICIAL MAYOR MUNICIPAL**

*[Signature]*  
**MITROSLAVO SINAI DIAZ DECENA**  
OFICIAL MAYOR



**MUNICIPIO DE COQUIMATLAN, COL.**  
**Sistema Integral de Contabilidad Gubernamental**  
**BALANCE PRESUPUESTARIO - LDF**  
**DEL 1 DE ENERO AL 30 DE SEPTIEMBRE DE 2023**  
(PESOS)


Concepto (C)	Estimado/Aprobado (d)	Devengado	Recaudado/Pagado
<b>A. Ingresos Totales (A = A1+A2+A3)</b>	<b>145,976,529.20</b>	<b>125,533,321.81</b>	<b>125,533,321.81</b>
A1. Ingresos de Libre Disposición	91,111,153.22	82,683,081.08	82,683,081.08
A2. Transferencias Federales Etiquetadas	55,641,040.00	43,481,110.00	43,481,110.00
A3. Financiamiento Neto	-775,664.02	-630,869.27	-630,869.27
<b>B. Egresos Presupuestarios1 (B = B1+B2)</b>	<b>145,976,529.20</b>	<b>84,025,325.09</b>	<b>83,124,982.37</b>
B1. Gasto No Etiquetado (sin incluir Amortización de la Deuda Pública)	90,335,489.20	55,389,022.88	54,609,424.59
B2. Gasto Etiquetado (sin incluir Amortización de la Deuda Pública)	55,641,040.00	28,636,303.11	28,515,557.78
<b>C. Remanentes del Ejercicio Anterior (C = C1 + C2 )</b>		0.00	0.00
C1. Remanentes de Ingresos de Libre Disposición aplicados en el periodo		0.00	0.00
C2. Remanentes de Transferencias Federales Etiquetadas aplicados en el periodo		0.00	0.00
<b>I. Balance Presupuestario (I = A - B + C)</b>	<b>0.00</b>	<b>41,507,995.82</b>	<b>42,408,339.44</b>
<b>II. Balance Presupuestario sin Financiamiento Neto (II = I - A3)</b>	<b>775,664.02</b>	<b>42,138,865.09</b>	<b>43,039,208.71</b>
<b>III. Balance Presupuestario sin Financiamiento Neto y sin Remanentes del Ejercicio Anterior (III= II - C)</b>	<b>775,664.02</b>	<b>42,138,865.09</b>	<b>43,039,208.71</b>

Concepto	Aprobado	Devengado	Pagado
<b>E. Intereses, Comisiones y Gastos de la Deuda (E = E1+E2)</b>	<b>532,047.38</b>	<b>506,917.53</b>	<b>506,917.53</b>
E1. Intereses, Comisiones y Gastos de la Deuda con Gasto No Etiquetado	532,047.38	506,917.53	506,917.53
E2. Intereses, Comisiones y Gastos de la Deuda con Gasto Etiquetado	0.00	0.00	0.00
<b>IV. Balance Primario (IV = III + E)</b>	<b>1,307,711.40</b>	<b>42,645,782.62</b>	<b>43,546,126.24</b>

Concepto	Estimado/Aprobado	Devengado	Recaudado/Pagado
<b>F. Financiamiento (F = F1 + F2)</b>	<b>0.00</b>	<b>0.00</b>	<b>0.00</b>
F1. Financiamiento con Fuente de Pago de Ingresos de Libre Disposición	0.00	0.00	0.00
F2. Financiamiento con Fuente de Pago de Transferencias Federales Etiquetadas	0.00	0.00	0.00
<b>G. Amortización de la Deuda (G = G1 + G2)</b>	<b>775,664.02</b>	<b>630,869.27</b>	<b>630,869.27</b>
G1. Amortización de la Deuda Pública con Gasto No Etiquetado	775,664.02	630,869.27	630,869.27
G2. Amortización de la Deuda Pública con Gasto Etiquetado	0.00	0.00	0.00
<b>A3. Financiamiento Neto (A3 = F - G )</b>	<b>-775,664.02</b>	<b>-630,869.27</b>	<b>-630,869.27</b>

Concepto	Estimado/Aprobado	Devengado	Recaudado/Pagado
<b>A1. Ingresos de Libre Disposición</b>			
A3.1 Financiamiento Neto con Fuente de Pago de Ingresos de Libre Disposición (A3.1 = F1 - G1)	91,111,153.22	82,683,081.08	82,683,081.08
F1. Financiamiento con Fuente de Pago de Ingresos de Libre Disposición	-775,664.02	-630,869.27	-630,869.27
G1. Amortización de la Deuda Pública con Gasto No Etiquetado	0.00	0.00	0.00
B1. Gasto No Etiquetado (sin incluir Amortización de la Deuda Pública)	775,664.02	630,869.27	630,869.27
C1. Remanentes de Ingresos de Libre Disposición aplicados en el periodo	90,335,489.20	55,389,022.88	54,609,424.59
<b>V. Balance Presupuestario de Recursos Disponibles (V = A1 + A3.1 - B 1 + C1)</b>	<b>0.00</b>	<b>26,663,188.93</b>	<b>27,442,787.22</b>
<b>VI. Balance Presupuestario de Recursos Disponibles sin Financiamiento Neto (VI = V - A3.1)</b>	<b>775,664.02</b>	<b>27,294,058.20</b>	<b>28,073,656.49</b>

Concepto	Estimado/Aprobado	Devengado	Recaudado/Pagado
----------	-------------------	-----------	------------------





**MUNICIPIO DE COQUIMATLAN, COL.**  
**Sistema Integral de Contabilidad Gubernamental**



**BALANCE PRESUPUESTARIO - LDF**



**DEL 1 DE ENERO AL 30 DE SEPTIEMBRE DE 2023**

(PESOS)


A2. Transferencias Federales Etiquetadas					
A3.2 Financiamiento Neto con Fuente de Transferencias Federales Etiquetadas (A3.2 = F2 - G2)					
F2. Financiamiento con Fuente de Pago de Transferencias Federales Etiquetadas					
G2. Amortización de la Deuda Pública con Gasto Etiquetado					
B2. Gasto Etiquetado (sin incluir Amortización de la Deuda Pública)					
C2. Remanentes de Transferencias Federales Etiquetadas aplicados en el periodo					
<b>VII. Balance Presupuestario de Recursos Etiquetados (VII = A2 + A3.2 - B2 + C2)</b>					
<b>VIII. Balance Presupuestario de Recursos Etiquetados sin Financiamiento Neto (VIII = VII - A3.2)</b>					
	55,641,040.00	43,481,110.00			43,481,110.00
	0.00	0.00			0.00
	0.00	0.00			0.00
	55,641,040.00	28,636,303.11			28,515,557.78
		0.00			0.00
	0.00	14,844,806.89			14,965,552.22
	0.00	14,844,806.89			14,965,552.22


  
**LIC. EDDIOR ALCARAZ MANZO**  
 PRESIDENTE MUNICIPAL  
  
 H. AYUNTAMIENTO CONSTITUCIONAL  
 DE COQUIMATLAN, COL.  
 2021-2024  
**PRESIDENCIA**

  
**TESORERA MUNICIPAL**  
**GUADALUPE ADAMANTIERREZ**  
 TRESORERA MUNICIPAL  
  
 H. AYUNTAMIENTO CONSTITUCIONAL  
 DE COQUIMATLAN, COL.  
 2021-2024  
**TESORERIA**

  
**OFICIAL MAYOR MUNICIPAL**  
  
**MIRO RONON SINAI DIAZ DECENA**  
 H. AYUNTAMIENTO CONSTITUCIONAL  
 DE COQUIMATLAN, COL.  
 2021-2024  
**SECRETARIA MAYOR**

## Estado Analítico de Ingresos ■






**MUNICIPIO DE COQUIMATLAN, COL.**  
**Sistema Integral de Contabilidad Gubernamental**  
**ESTADO ANALITICO DE INGRESOS DETALLADO - LDF**  
 DEL 1 DE ENERO AL 30 DE SEPTIEMBRE DE 2023

(PESOS)

Concepto (c)	INGRESO					Diferencia (e)
	Estimado (d)	Ampliaciones/ (Reducciones)	Modificado	Devengado	Recaudado	
<b>Ingresos de Libre Disposición</b>						
A. Impuestos	7,092,028.41	0.00	7,092,028.41	9,016,613.00	9,016,613.00	1,924,584.59
B. Cuotas y Aportaciones de Seguridad Social	0.00	0.00	0.00	0.00	0.00	0.00
C. Contribuciones de Mejoras	0.00	0.00	0.00	0.00	0.00	0.00
D. Derechos	6,513,690.51	0.00	6,513,690.51	6,799,269.91	6,799,269.91	285,579.40
E. Productos	101,671.76	0.00	101,671.76	116,744.79	116,744.79	15,073.03
F. Aprovechamientos	154,704.54	0.00	154,704.54	441,044.47	441,044.47	286,339.93
G. Ingresos por Ventas de Bienes y Servicios	0.00	0.00	0.00	0.00	0.00	0.00
H. Participaciones (H=h1+h2+h3+h4+h5+h6+h7+h8+h9+h10+h11)	74,841,190.00	0.00	74,841,190.00	62,983,202.45	62,983,202.45	-11,857,987.55
h1) Fondo General de Participaciones	50,096,507.00	0.00	50,096,507.00	42,616,881.97	42,616,881.97	-7,479,625.03
h2) Fondo de Fomento Municipal	16,677,073.00	0.00	16,677,073.00	13,559,021.18	13,559,021.18	-3,118,051.82
h3) Fondo de Fiscalización y Recaudación	2,577,881.00	0.00	2,577,881.00	2,358,264.49	2,358,264.49	-219,616.51
h4) Fondo de Compensación	0.00	0.00	0.00	0.00	0.00	0.00
h5) Fondo de Extracción de Hidrocarburos	0.00	0.00	0.00	0.00	0.00	0.00
h6) Impuesto Especial Sobre Producción y Servicios	1,691,151.00	0.00	1,691,151.00	3,684,727.36	3,684,727.36	1,993,576.36
h7) 0.136% de la Recaudación Federal Participable	0.00	0.00	0.00	0.00	0.00	0.00
h8) 3.17% Sobre Extracción de Petróleo	0.00	0.00	0.00	0.00	0.00	0.00
h9) Gasolinas y Diésel	3,798,578.00	0.00	3,798,578.00	764,307.45	764,307.45	-3,034,270.55
h10) Fondo del Impuesto Sobre la Renta	0.00	0.00	0.00	0.00	0.00	0.00
h11) Fondo de Estabilización de los Ingresos de las Entidades Federativas	2,407,868.00	0.00	2,407,868.00	1,051,866.58	1,051,866.58	-1,356,001.42
I. Incentivos Derivados de la Colaboración Fiscal (I=i1+i2+i3+i4+i5)	0.00	0.00	0.00	0.00	0.00	0.00
i1) Tenencia o Uso de Vehículos	0.00	0.00	0.00	0.00	0.00	0.00
i2) Fondo de Compensación ISAN	0.00	0.00	0.00	0.00	0.00	0.00
i3) Impuesto Sobre Automóviles Nuevos	2,407,868.00	0.00	2,407,868.00	1,051,866.58	1,051,866.58	-1,356,001.42
i4) Fondo de Compensación de Repesos-Intermedios	0.00	0.00	0.00	0.00	0.00	0.00
i5) Otros Incentivos Económicos	0.00	0.00	0.00	0.00	0.00	0.00
J. Transferencias	0.00	0.00	0.00	0.00	0.00	0.00
K. Convenios	0.00	0.00	0.00	0.00	0.00	0.00
k1) Otros Convenios y Subsidios	0.00	0.00	0.00	0.00	0.00	0.00
L. Otros Ingresos de Libre Disposición (L=l1+l2)	0.00	0.00	0.00	0.00	0.00	0.00
l1) Participaciones en Ingresos Locales	0.00	2,274,339.88	2,274,339.88	2,274,339.88	2,274,339.88	2,274,339.88
l2) Otros Ingresos de Libre Disposición	0.00	2,274,339.88	2,274,339.88	2,274,339.88	2,274,339.88	2,274,339.88
<b>I. Total de Ingresos de Libre Disposición (I=A+B+C+D+E+F+G+H+I+J+K+L)</b>	<b>91,111,153.22</b>	<b>2,274,339.88</b>	<b>93,385,493.10</b>	<b>82,683,081.08</b>	<b>82,683,081.08</b>	<b>-8,428,072.14</b>
<b>Ingresos Excedentes de Ingresos de Libre Disposición</b>						
<b>Transferencias Federales Etiquetadas</b>						
A. Aportaciones (A=a1+a2+a3+a4+a5+a6+a7+a8)	55,641,040.00	-98,384.00	55,542,656.00	43,481,110.00	43,481,110.00	-12,159,930.00
a1) Fondo de Aportaciones para la Nómina Educativa y Gasto Operativo	0.00	0.00	0.00	0.00	0.00	0.00
a2) Fondo de Aportaciones para los Servicios de Salud	0.00	0.00	0.00	0.00	0.00	0.00
a3) Fondo de Aportaciones para la Infraestructura Social	36,482,357.00	0.00	36,482,357.00	29,185,888.00	29,185,888.00	-7,296,469.00
a4) Fondo de Aportaciones para el Fortalecimiento de los Municipios y de las Demarcaciones Territoriales del	19,158,683.00	-98,384.00	19,060,299.00	14,295,222.00	14,295,222.00	-4,865,461.00






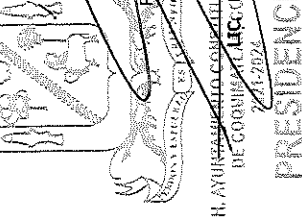
**MUNICIPIO DE COQUIMATLAN, COL.**  
**Sistema Integral de Contabilidad Gubernamental**  
**ESTADO ANALITICO DE INGRESOS DETALLADO - LDF**  
 DEL 1 DE ENERO AL 30 DE SEPTIEMBRE DE 2023



(PESOS)



Concepto (C)	Estimado (d)	Ampliaciones/ (Reducciones)	INGRESO			Diferencia (e)
			Modificado	Devengado	Recaudado	
Distrito Federal						
a5) Fondo de Aportaciones Múltiples	0.00	0.00	0.00	0.00	0.00	0.00
a6) Fondo de Aportaciones para la Educación Tecnológica y de Adultos	0.00	0.00	0.00	0.00	0.00	0.00
a7) Fondo de Aportaciones para la Seguridad Pública de los Estados y del Distrito Federal	0.00	0.00	0.00	0.00	0.00	0.00
a8) Fondo de Aportaciones para el Fortalecimiento de las Entidades Federativas	0.00	0.00	0.00	0.00	0.00	0.00
B. Convenios (B=b1+b2+b3+b4)	0.00	0.00	0.00	0.00	0.00	0.00
b1) Convenios de Protección Social en Salud	0.00	0.00	0.00	0.00	0.00	0.00
b2) Convenios de Descentralización	0.00	0.00	0.00	0.00	0.00	0.00
b3) Convenios de Reasignación	0.00	0.00	0.00	0.00	0.00	0.00
b4) Otros Convenios y Subsidios	0.00	0.00	0.00	0.00	0.00	0.00
C. Fondos Distintos de Aportaciones (C=c1+c2)	0.00	0.00	0.00	0.00	0.00	0.00
c1) Fondo para Entidades Federativas y Municipios Productores de Hidrocarburos	0.00	0.00	0.00	0.00	0.00	0.00
c2) Fondo Minero	0.00	0.00	0.00	0.00	0.00	0.00
D. Transferencias, Subsidios y Subvenciones, y Pensiones y Jubilaciones	0.00	0.00	0.00	0.00	0.00	0.00
E. Otras Transferencias Federales Etiquetadas	0.00	0.00	0.00	0.00	0.00	0.00
<b>II. Total de Transferencias Federales Etiquetadas (II = A + B + C + D + E)</b>	<b>55,641,040.00</b>	<b>-98,384.00</b>	<b>55,542,656.00</b>	<b>43,481,110.00</b>	<b>43,481,110.00</b>	<b>-12,159,930.00</b>
<b>III. Ingresos Derivados de Financiamientos (III = A)</b>						
A. Ingresos Derivados de Financiamientos	0.00	0.00	0.00	0.00	0.00	0.00
<b>IV. Total de Ingresos (IV = I + II + III)</b>	<b>146,752,193.22</b>	<b>2,175,955.88</b>	<b>148,928,149.10</b>	<b>126,164,191.08</b>	<b>126,164,191.08</b>	<b>-20,588,002.14</b>

**Datos Informativos**


- Ingresos Derivados de Financiamientos con Fuente de Pago de Ingresos de Libre Disposición
- Ingresos Derivados de Financiamientos con Fuente de Pago de Transferencias Federales Etiquetadas
- Ingresos Derivados de Financiamientos (3 = 1 + 2)



  
 H. AYUNTAMIENTO CONSTITUCIONAL DE COQUIMATLAN, COL. 2021-2024  
**PRESIDENCIA**  
 LIC. LEONOR ACCARAZ MANZO  
 24-2924


  
 H. AYUNTAMIENTO CONSTITUCIONAL DE COQUIMATLAN, COL. 2021-2024  
**TESORERÍA**  
 SR. MAURDALUPE ADRIANA GONZALEZ


  
 H. AYUNTAMIENTO CONSTITUCIONAL DE COQUIMATLAN, COL. 2021-2024  
**SECRETARÍA GENERAL**  
 LIC. MARIBEL GONZALEZ


# Estado Analítico del Presupuesto de Egresos






**MUNICIPIO DE COQUIMATLAN, COL.**  
**Sistema Integral de Contabilidad Gubernamental**  
**ESTADO ANALITICO DEL EJERCICIO DEL PRESUPUESTO DE EGRESOS DETALLADO - LDF**  
**Clasificación por Objeto del Gasto (Capítulo y Concepto)**  
**DEL 1 DE ENERO AL 30 DE SEPTIEMBRE DE 2023**  
**(PESOS)**

Concepto (C)	E G R E S O S					Subejercicio (e)
	Aprobado (d)	Ampliaciones/ (Reducciones)	Modificado	Devengado	Pagado	
<b>I. Gasto No Etiquetado (I=A+B+C+D+E+F+G+H+I)</b>	<b>91,111,153.22</b>	<b>1,085.42</b>	<b>91,112,238.64</b>	<b>56,019,892.15</b>	<b>55,240,293.86</b>	<b>35,097,346.49</b>
<b>A. Servicios Personales (A=a1+a2+a3+a4+a5+a6+a7)</b>	<b>60,397,023.52</b>	<b>0.00</b>	<b>60,397,023.52</b>	<b>34,265,881.50</b>	<b>33,759,886.74</b>	<b>26,131,142.02</b>
a1) Remuneraciones al Personal de Carácter Permanente	25,715,356.68	8,455.59	25,723,812.27	16,634,086.86	16,634,086.86	9,089,725.41
a2) Remuneraciones al Personal de Carácter Transitorio	0.00	0.00	0.00	0.00	0.00	0.00
a3) Remuneraciones Adicionales y Especiales	10,850,028.50	-343,108.70	10,506,919.80	2,818,105.96	2,818,105.96	7,688,813.94
a4) Seguridad Social	4,030,711.74	-64,724.15	3,965,987.59	2,252,207.20	2,031,146.67	1,713,780.39
a5) Otras Prestaciones Sociales y Económicas	17,763,700.04	399,377.26	18,163,077.30	11,093,561.56	10,748,627.33	7,129,515.74
a6) Previsiones	0.00	0.00	0.00	0.00	0.00	0.00
a7) Pago de Estímulos a Servidores Públicos	2,037,226.56	0.00	2,037,226.56	1,527,919.92	1,527,919.92	509,306.64
<b>B. Materiales y Suministros (B=b1+b2+b3+b4+b5+b6+b7+b8+b9)</b>	<b>3,228,526.21</b>	<b>-254,422.72</b>	<b>2,974,103.49</b>	<b>2,213,528.76</b>	<b>2,089,441.68</b>	<b>760,574.73</b>
b1) Materiales de Administración, Emisión de Documentos y Artículos Oficiales	333,480.52	69,090.52	402,571.04	364,286.67	358,759.95	38,284.37
b2) Alimentos y Utensilios	0.00	0.00	0.00	0.00	0.00	0.00
b3) Materias Primas y Materiales de Producción y Comercialización	0.00	0.00	0.00	0.00	0.00	0.00
b4) Materiales y Artículos de Construcción y de Reparación	74,757.90	95,680.31	170,438.21	133,172.83	132,060.06	37,265.38
b5) Productos Químicos, Farmacéuticos y de Laboratorio	39,300.00	-15,515.06	23,784.94	14,335.22	14,335.22	9,449.72
b6) Combustibles, Lubrificantes y Aditivos	2,632,250.00	-524,577.24	2,107,672.76	1,591,439.03	1,477,749.84	516,233.73
b7) Vestuario, Blancos, Prendas de Protección y Artículos Deportivos	130,237.79	70,924.88	201,162.67	56,559.80	52,801.40	144,602.87
b8) Materiales y Suministros Para Seguridad	7,200.00	3,535.36	10,735.36	10,735.36	10,735.36	0.00
b9) Herramientas, Refacciones y Accesorios Menores	11,300.00	46,438.51	57,738.51	42,999.85	42,999.85	14,738.66
<b>C. Servicios Generales (C=c1+c2+c3+c4+c5+c6+c7+c8+c9)</b>	<b>7,860,767.47</b>	<b>568,336.78</b>	<b>8,429,104.25</b>	<b>6,005,099.59</b>	<b>5,855,493.14</b>	<b>2,424,094.66</b>
c1) Servicios Básicos	3,040,044.33	-535,527.75	2,504,516.58	934,026.00	934,026.00	1,570,490.58
c2) Servicios de Arrendamiento	166,300.00	62,642.40	228,942.40	188,942.40	188,942.40	40,000.00
c3) Servicios Profesionales, Científicos, Técnicos y Otros Servicios	42,500.00	87,947.70	130,447.70	118,430.93	118,430.93	12,016.77
c4) Servicios Financieros, Bancarios y Comerciales	51,900.00	8,307.42	60,207.42	48,651.50	48,651.50	11,555.92
c5) Servicios de Instalación, Reparación, Mantenimiento y Conservación	2,582,631.64	592,777.86	3,175,409.50	2,869,998.69	2,764,743.69	285,410.81
c6) Servicios de Comunicación Social y Publicidad	0.00	0.00	0.00	0.00	0.00	0.00
c7) Servicios de Traslado y Viáticos	30,000.00	-30,000.00	0.00	0.00	0.00	0.00
c8) Servicios Oficiales	1,761,744.30	-40,285.78	1,721,458.52	1,663,445.01	1,639,183.56	58,013.51
c9) Otros Servicios Generales	185,647.20	422,474.93	608,122.13	161,515.06	161,515.06	446,607.07
<b>D. Transferencias Internas y Asignaciones al Sector Público (D=d1+d2+d3+d4+d5+d6+d7+d8+d9)</b>	<b>18,265,124.62</b>	<b>-362,747.74</b>	<b>17,902,376.88</b>	<b>12,324,986.51</b>	<b>12,324,986.51</b>	<b>5,577,390.37</b>
d1) Transferencias Internas y Asignaciones al Sector Público	8,118,619.60	0.00	8,118,619.60	5,910,812.27	5,910,812.27	2,207,807.33
d2) Transferencias al Resto del Sector Público	0.00	0.00	0.00	0.00	0.00	0.00
d3) Subsidios y Subvenciones	411,200.01	73,650.00	484,850.01	390,550.00	390,550.00	94,300.01
d4) Ayudas Sociales	9,735,305.01	-436,397.74	9,298,907.27	6,023,624.24	6,023,624.24	3,275,283.03
d5) Pensiones y Jubilaciones	0.00	0.00	0.00	0.00	0.00	0.00
d6) Transferencias a Fideicomisos, Mandatos y Otros Análogos	0.00	0.00	0.00	0.00	0.00	0.00
d7) Transferencias a la Seguridad Social	0.00	0.00	0.00	0.00	0.00	0.00
d8) Donativos	0.00	0.00	0.00	0.00	0.00	0.00
d9) Transferencias al Exterior	52,000.00	49,919.10	101,919.10	72,698.99	72,698.99	29,220.11
<b>E. Bienes Muebles, Inmuebles e Intangibles (E=e1+e2+e3+e4+e5+e6+e7+e8+e9)</b>						




**MUNICIPIO DE COQUIMATLAN, COL.**  
**Sistema Integral de Contabilidad Gubernamental**  
**ESTADO ANALITICO DEL EJERCICIO DEL PRESUPUESTO DE EGRESOS DETALLADO - LDF**  
**Clasificación por Objeto del Gasto (Capítulo y Concepto)**  
**DEL 1 DE ENERO AL 30 DE SEPTIEMBRE DE 2023**  
**(PESOS)**

Concepto (c)	E G R E S O S					Subejercicio (e)
	Aprobado (d)	Ampliaciones/Reducciones	Modificado	Devengado	Pagado	
e1) Mobiliario y Equipo de Administración	52,000.00	36,600.00	88,600.00	59,700.00	59,700.00	28,900.00
e2) Mobiliario y Equipo Educativo y Recreativo	0.00	13,319.10	13,319.10	12,998.99	12,998.99	320.11
e3) Equipo e Instrumental Médico y de Laboratorio	0.00	0.00	0.00	0.00	0.00	0.00
e4) Vehículos y Equipo de Transporte	0.00	0.00	0.00	0.00	0.00	0.00
e5) Equipo de Defensa y Seguridad	0.00	0.00	0.00	0.00	0.00	0.00
e6) Maquinaria, Otros Equipos y Herramientas	0.00	0.00	0.00	0.00	0.00	0.00
e7) Activos Biológicos	0.00	0.00	0.00	0.00	0.00	0.00
e8) Bienes Inmuebles	0.00	0.00	0.00	0.00	0.00	0.00
e9) Activos Intangibles	0.00	0.00	0.00	0.00	0.00	0.00
F. Inversión Pública (F=f1+f2+f3)	0.00	0.00	0.00	0.00	0.00	0.00
f1) Obra Pública en Bienes de Dominio Público	0.00	0.00	0.00	0.00	0.00	0.00
f2) Obra Pública en Bienes Propios	0.00	0.00	0.00	0.00	0.00	0.00
f3) Proyectos Productivos y Acciones de Fomento	0.00	0.00	0.00	0.00	0.00	0.00
G. Inversiones Financieras y Otras Provisiones (G=g1+g2+g3+g4+g5+g6+g7)	0.00	0.00	0.00	0.00	0.00	0.00
g1) Inversiones Para el Fomento de Actividades Productivas	0.00	0.00	0.00	0.00	0.00	0.00
g2) Acciones y Participaciones de Capital	0.00	0.00	0.00	0.00	0.00	0.00
g3) Compra de Títulos y Valores	0.00	0.00	0.00	0.00	0.00	0.00
g4) Concesión de Préstamos	0.00	0.00	0.00	0.00	0.00	0.00
g5) Inversiones en Fideicomisos, Mandatos y Otros Análogos Fideicomiso de Desastres Naturales (Informativo)	0.00	0.00	0.00	0.00	0.00	0.00
g6) Otras Inversiones Financieras	0.00	0.00	0.00	0.00	0.00	0.00
g7) Provisiones para Contingencias y Otras Erogaciones Especiales	0.00	0.00	0.00	0.00	0.00	0.00
H. Participaciones y Aportaciones (H=h1+h2+h3)	0.00	0.00	0.00	0.00	0.00	0.00
h1) Participaciones	0.00	0.00	0.00	0.00	0.00	0.00
h2) Aportaciones	0.00	0.00	0.00	0.00	0.00	0.00
h3) Convenios	0.00	0.00	0.00	0.00	0.00	0.00
I. Deuda Pública (I=i1+i2+i3+i4+i5+i6+i7)	1,307,711.40	0.00	1,307,711.40	1,137,786.80	1,137,786.80	169,924.60
i1) Amortización de la Deuda Pública	775,664.02	0.00	775,664.02	630,869.27	630,869.27	144,794.75
i2) Intereses de la Deuda Pública	532,047.38	0.00	532,047.38	506,917.53	506,917.53	25,129.85
i3) Comisiones de la Deuda Pública	0.00	0.00	0.00	0.00	0.00	0.00
i4) Gastos de la Deuda Pública	0.00	0.00	0.00	0.00	0.00	0.00
i5) Costo por Coberturas	0.00	0.00	0.00	0.00	0.00	0.00
i6) Apoyos Financieros	0.00	0.00	0.00	0.00	0.00	0.00
i7) Adeudos de Ejercicios Fiscales Anteriores (ADEFAS)	0.00	0.00	0.00	0.00	0.00	0.00
<b>II. Gasto Etiquetado (II=A+B+C+D+E+F+G+H+I)</b>	<b>55,641,040.00</b>	<b>2,174,870.46</b>	<b>57,815,910.46</b>	<b>28,636,303.11</b>	<b>28,515,557.78</b>	<b>29,179,607.35</b>
A. Servicios Personales (A=a1+a2+a3+a4+a5+a6+a7)	13,234,827.33	0.00	13,234,827.33	8,171,359.17	8,171,359.17	5,063,468.16
a1) Remuneraciones al Personal de Carácter Permanente	7,885,965.55	-123,712.49	7,762,253.06	5,706,525.74	5,706,525.74	2,056,727.32
a2) Remuneraciones al Personal de Carácter Transitorio	0.00	0.00	0.00	0.00	0.00	0.00
a3) Remuneraciones Adicionales y Especiales	3,478,390.38	152,312.49	3,630,702.87	1,099,220.01	1,099,220.01	2,531,482.86
a4) Seguridad Social	879,983.40	0.00	879,983.40	854,361.64	854,361.64	25,621.56




**MUNICIPIO DE COQUIMATLAN, COL.**  
**Sistema Integral de Contabilidad Gubernamental**  
**ESTADO ANALITICO DEL EJERCICIO DEL PRESUPUESTO DE EGRESOS DETALLADO - LDF**  
**Clasificación por Objeto del Gasto (Capítulo y Concepto)**  
**DEL 1 DE ENERO AL 30 DE SEPTIEMBRE DE 2023**  
**(PESOS)**

Concepto (c)	E G R E S O S					Subejercicio (e)
	Aprobado (d)	Ampliaciones/Reducciones	Modificado	Devengado	Pagado	
a5) Otras Prestaciones Sociales y Económicas	990,488.00	-28,600.00	961,888.00	512,251.58	512,251.58	449,656.42
a6) Previsiones	0.00	0.00	0.00	0.00	0.00	0.00
a7) Pago de Estímulos a Servidores Públicos	0.00	0.00	0.00	0.00	0.00	0.00
B. Materiales y Suministros (B=b1+b2+b3+b4+b5+b6+b7+b8+b9)	2,095,400.00	48,271.08	2,143,671.08	1,400,046.06	1,288,748.97	743,625.02
b1) Materiales de Administración, Emisión de Documentos y Artículos Oficiales	56,400.00	-5,528.00	50,872.00	26,385.41	21,342.83	24,486.59
b2) Alimentos y Utensilios	0.00	0.00	0.00	0.00	0.00	0.00
b3) Materias Primas y Materiales de Producción y Comercialización	0.00	0.00	0.00	0.00	0.00	0.00
b4) Materiales y Artículos de Construcción y de Reparación	0.00	0.00	0.00	0.00	0.00	0.00
b5) Productos Químicos, Farmacéuticos y de Laboratorio	0.00	0.00	0.00	0.00	0.00	0.00
b6) Combustibles, Lubricantes y Aditivos	1,776,000.00	-40,590.62	1,735,409.38	1,338,245.74	1,239,861.23	397,163.64
b7) Vestuario, Blancos, Prendas de Protección y Artículos Deportivos	176,200.00	109,900.00	286,100.00	0.00	0.00	286,100.00
b8) Materiales y Suministros Para Seguridad	86,800.00	-15,510.30	71,289.70	35,414.91	27,544.91	35,874.79
b9) Herramientas, Relaciones y Accesorios Menores	0.00	0.00	0.00	0.00	0.00	0.00
C. Servicios Generales (C=c1+c2+c3+c4+c5+c6+c7+c8+c9)	3,828,455.67	-149,564.48	3,678,891.19	2,176,288.69	2,166,840.45	1,502,602.50
c1) Servicios Básicos	3,475,555.67	-122,644.70	3,352,910.97	1,996,619.95	1,996,619.95	1,356,291.02
c2) Servicios de Arrendamiento	0.00	0.00	0.00	0.00	0.00	0.00
c3) Servicios Profesionales, Científicos, Técnicos y Otros Servicios	0.00	0.00	0.00	0.00	0.00	0.00
c4) Servicios Financieros, Bancarios y Comerciales	0.00	0.00	0.00	0.00	0.00	0.00
c5) Servicios de Instalación, Reparación, Mantenimiento y Conservación	311,000.00	5,380.00	316,380.00	179,688.74	170,220.50	136,711.26
c6) Servicios de Comunicación Social y Publicidad	0.00	0.00	0.00	0.00	0.00	0.00
c7) Servicios de Traslado y Viáticos	0.00	0.00	0.00	0.00	0.00	0.00
c8) Servicios Oficiales	15,000.00	-15,000.00	0.00	0.00	0.00	0.00
c9) Otros Servicios Generales	26,900.00	-17,299.78	9,600.22	0.00	0.00	9,600.22
D. Transferencias, Asignaciones, Subsidios y Otras Ayudas (D=d1+d2+d3+d4+d5+d6+d7+d8+d9)	0.00	0.00	0.00	0.00	0.00	0.00
d1) Transferencias Internas y Asignaciones al Sector Público	0.00	0.00	0.00	0.00	0.00	0.00
d2) Transferencias al Resto del Sector Público	0.00	0.00	0.00	0.00	0.00	0.00
d3) Subsidios y Subvenciones	0.00	0.00	0.00	0.00	0.00	0.00
d4) Ayudas Sociales	0.00	0.00	0.00	0.00	0.00	0.00
d5) Pensiones y Jubilaciones	0.00	0.00	0.00	0.00	0.00	0.00
d6) Transferencias a Fideicomisos, Mandatos y Otros Análogos	0.00	0.00	0.00	0.00	0.00	0.00
d7) Transferencias a la Seguridad Social	0.00	0.00	0.00	0.00	0.00	0.00
d8) Donativos	0.00	0.00	0.00	0.00	0.00	0.00
d9) Transferencias al Exterior	0.00	0.00	0.00	0.00	0.00	0.00
E. Bienes Muebles, Inmuebles e Intangibles (E=e1+e2+e3+e4+e5+e6+e7+e8+e9)	0.00	2,909.40	2,909.40	2,909.40	2,909.40	0.00
e1) Mobiliario y Equipo de Administración	0.00	2,909.40	2,909.40	2,909.40	2,909.40	0.00
e2) Mobiliario y Equipo Educativo y Recreativo	0.00	0.00	0.00	0.00	0.00	0.00
e3) Equipo e Instrumental Médico y de Laboratorio	0.00	0.00	0.00	0.00	0.00	0.00
e4) Vehículos y Equipo de Transporte	0.00	0.00	0.00	0.00	0.00	0.00
e5) Equipo de Defensa y Seguridad	0.00	0.00	0.00	0.00	0.00	0.00
e6) Maquinaria, Otros Equipos y Herramientas	0.00	0.00	0.00	0.00	0.00	0.00

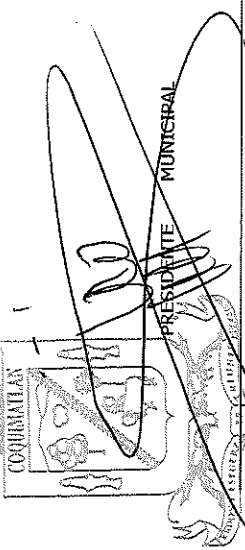
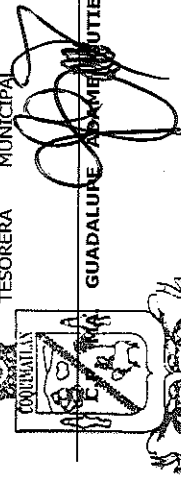
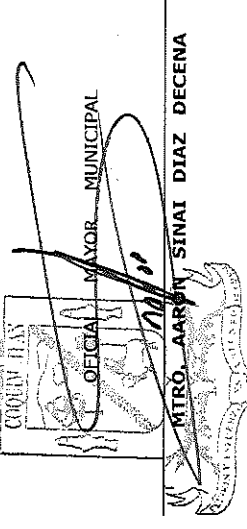


**MUNICIPIO DE COQUIMATLAN, COL.**  
**Sistema Integral de Contabilidad Gubernamental**  
**ESTADO ANALITICO DEL EJERCICIO DEL PRESUPUESTO DE EGRESOS DETALLADO - LDF**  
**Clasificación por Objeto del Gasto (Capítulo y Concepto)**  
**DEL 1 DE ENERO AL 30 DE SEPTIEMBRE DE 2023**  
**(PESOS)**


Concepto (c)	E G R E S O S					
	Aprobado (d)	Ampliaciones/ (Reducciones)	Modificado	Devengado	Pagado	Subejercicio (e)
e7) Activos Biológicos	0,00	0,00	0,00	0,00	0,00	0,00
e8) Bienes Inmuebles	0,00	0,00	0,00	0,00	0,00	0,00
e9) Activos Intangibles	0,00	0,00	0,00	0,00	0,00	0,00
F. Inversión Pública (F=f1+f2+f3)	36,482,357,00	2,273,254,46	38,755,611,46	16,885,699,79	16,885,699,79	21,869,911,67
f1) Obra Pública en Bienes de Dominio Público	0,00	31,115,532,54	31,115,532,54	16,198,511,75	16,198,511,75	14,917,020,79
f2) Obra Pública en Bienes Propios	36,482,357,00	-29,891,192,66	6,591,164,34	0,00	0,00	6,591,164,34
f3) Proyectos Productivos y Acciones de Fomento	0,00	1,048,914,58	1,048,914,58	687,188,04	687,188,04	361,726,54
G. Inversiones Financieras y Otras Provisiones (G=g1+g2+g3+g4+g5+g6+g7)	0,00	0,00	0,00	0,00	0,00	0,00
g1) Inversiones Para el Fomento de Actividades Productivas	0,00	0,00	0,00	0,00	0,00	0,00
g2) Acciones y Participaciones de Capital	0,00	0,00	0,00	0,00	0,00	0,00
g3) Compra de Títulos y Valores	0,00	0,00	0,00	0,00	0,00	0,00
g4) Concesión de Préstamos	0,00	0,00	0,00	0,00	0,00	0,00
g5) Inversiones en Fideicomisos, Mandatos y Otros Análogos	0,00	0,00	0,00	0,00	0,00	0,00
Fideicomiso de Desastres Naturales (Informativo)	0,00	0,00	0,00	0,00	0,00	0,00
g6) Otras Inversiones Financieras	0,00	0,00	0,00	0,00	0,00	0,00
g7) Provisiones para Contingencias y Otras erogaciones Especiales	0,00	0,00	0,00	0,00	0,00	0,00
H. Participaciones y Aportaciones (H=h1+h2+h3)	0,00	0,00	0,00	0,00	0,00	0,00
h1) Participaciones	0,00	0,00	0,00	0,00	0,00	0,00
h2) Aportaciones	0,00	0,00	0,00	0,00	0,00	0,00
h3) Convenios	0,00	0,00	0,00	0,00	0,00	0,00
I. Deuda Pública (I=i1+i2+i3+i4+i5+i6+i7)	0,00	0,00	0,00	0,00	0,00	0,00
i1) Amortización de la Deuda Pública	0,00	0,00	0,00	0,00	0,00	0,00
i2) Intereses de la Deuda Pública	0,00	0,00	0,00	0,00	0,00	0,00
i3) Comisiones de la Deuda Pública	0,00	0,00	0,00	0,00	0,00	0,00
i4) Gastos de la Deuda Pública	0,00	0,00	0,00	0,00	0,00	0,00
i5) Costo por Coberturas	0,00	0,00	0,00	0,00	0,00	0,00
i6) Apoyos Financieros	0,00	0,00	0,00	0,00	0,00	0,00
i7) Adeudos de Ejercicios Fiscales Anteriores (ADEFAS)	0,00	0,00	0,00	0,00	0,00	0,00
<b>III. Total de Egresos (III = I + II)</b>	<b>146,752,193,22</b>	<b>2,175,955,88</b>	<b>148,928,149,10</b>	<b>84,656,195,26</b>	<b>83,755,851,64</b>	<b>64,271,953,84</b>



**MUNICIPIO DE COQUIMATLAN, COL.**  
 Sistema Integral de Contabilidad Gubernamental  
**ESTADO ANALITICO DEL EJERCICIO DEL PRESUPUESTO DE EGRESOS DETALLADO - LDF**  
 Clasificación por Objeto del Gasto (Capítulo y Concepto)  
 DEL 1 DE ENERO AL 30 DE SEPTIEMBRE DE 2023  
 (PESOS)

Concepto (c)	E G R E S O S			Pagado	Subejercicio (e)
	Aprobado (d)	Ampliaciones/ (Reducciones)	Modificado		
<div style="display: flex; justify-content: space-between;"> <div style="width: 30%;">  <p><b>LIC. LEONOR ALCARAZ MARIZO</b>            H. AYUNTAMIENTO CONSTITUCIONAL DE COQUIMATLAN, COL.            2021-2024  <b>PRESIDENCIA</b></p> </div> <div style="width: 30%;">  <p><b>GUADALUPE SAMIR GUTIERREZ</b>            TESORERA MUNICIPAL            H. AYUNTAMIENTO CONSTITUCIONAL DE COQUIMATLAN, COL.            2021-2024  <b>TESORERÍA</b></p> </div> <div style="width: 30%;">  <p><b>MTR. AARON SINAI DIAZ DECENA</b>            OFICIAL MAYOR MUNICIPAL            H. AYUNTAMIENTO CONSTITUCIONAL DE COQUIMATLAN, COL.            2021-2024  <b>OFICIALIA MAYOR</b></p> </div> </div>					

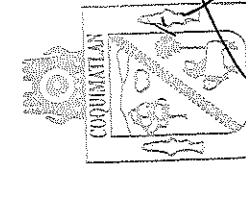
Nota: Estas firmas corresponden al ESTADO ANALITICO DEL EJERCICIO DEL PRESUPUESTO DE EGRESOS DETALLADO - LDF




**MUNICIPIO DE COQUIMATLAN, COL.**  
**Sistema Integral de Contabilidad Gubernamental**  
**ESTADO ANALITICO DEL EJERCICIO DEL PRESUPUESTO DE EGRESOS DETALLADO - LDF**

Clasificación Administrativa  
 DEL 1 DE ENERO AL 30 DE SEPTIEMBRE DE 2023  
 (PESOS)

Concepto (c)	Aprobado (d)	Ampliaciones/Reducciones	EGRESOS			Subejercicio (e)
			Modificado	Devengado	Pagado	
<b>I. Gasto No Etiquetado (I=A+B+C+D+E+F+G+H+I+J+K+L+M)</b>	<b>91,111,153.22</b>	<b>1,085.42</b>	<b>91,112,238.64</b>	<b>56,019,892.15</b>	<b>55,240,293.86</b>	<b>35,092,346.49</b>
A. REGIDORES	3,706,649.76	-54,200.00	3,652,449.76	2,363,107.04	2,355,057.34	1,289,392.72
B. PRESIDENCIA MUNICIPAL	3,376,974.38	-201,727.19	3,175,247.19	2,126,005.35	2,095,821.18	1,049,241.84
C. SECRETARIA DEL H AYUNTAMIENTO	11,111,559.59	-602,625.01	10,508,934.58	6,587,991.88	6,555,806.76	3,940,942.70
D. OFICIAJIA MAYOR	25,930,315.06	1,861,944.40	27,792,259.46	15,873,941.87	15,361,375.87	11,918,317.59
E. TESORERIA MUNICIPAL	9,319,136.49	-67,523.38	9,251,613.11	4,925,505.51	4,918,305.51	4,326,107.60
F. CONTRALOR MUNICIPAL	375,228.58	-6,000.00	369,228.58	233,770.88	233,770.88	135,457.70
G. DIRECCION DE OBRAS PUBLICAS, DESARROLLO URBANO Y ECOLOGIA	3,077,294.59	-395,310.19	2,681,984.40	1,546,166.31	1,542,066.31	1,133,818.09
H. DIRECCION DE SERVICIOS PUBLICOS	21,897,297.98	-410,280.34	21,487,017.64	13,630,200.27	13,424,886.97	7,856,817.37
I. DIRECCION DE SEGURIDAD PUBLICA, TRANSITO Y VIALIDAD	290,998.99	-161,029.63	129,969.36	1,676.92	1,676.92	127,892.44
J. DIRECCION DE DESARROLLO MUNICIPAL	2,399,766.80	-35,813.24	2,363,953.56	1,470,777.05	1,470,777.05	893,176.51
K. ORGANISMOS PUBLICOS DESCENTRALIZADOS	8,118,619.60	0.00	8,118,619.60	5,910,812.27	5,910,812.27	2,207,807.33
L. DEUDA PUBLICA	1,307,711.40	0.00	1,307,711.40	1,137,786.80	1,137,786.80	169,924.60
M. TRANSFERENCIAS, SUBSIDIOS Y AYUDAS	200,000.00	73,650.00	273,650.00	232,150.00	232,150.00	41,500.00
<b>II. Gasto Etiquetado (II=A+B+C+D)</b>	<b>55,641,040.00</b>	<b>2,174,870.46</b>	<b>57,815,910.46</b>	<b>28,636,303.11</b>	<b>28,515,557.78</b>	<b>29,179,607.35</b>
A. SECRETARIA DEL H AYUNTAMIENTO	0.00	2,500,000.00	2,500,000.00	748,271.00	748,271.00	1,751,729.00
B. DIRECCION DE OBRAS PUBLICAS, DESARROLLO URBANO Y ECOLOGIA	0.00	29,664,447.12	29,664,447.12	16,137,428.79	16,137,428.79	13,527,018.33
C. DIRECCION DE SEGURIDAD PUBLICA, TRANSITO Y VIALIDAD	19,159,683.00	-98,384.00	19,060,299.00	11,750,603.32	11,629,857.99	7,309,695.68
D. OBRA PUBLICA E INVERSION	36,482,357.00	-29,891,192.66	6,591,164.34	0.00	0.00	6,591,164.34
<b>III. Total de Egresos (III = I + II)</b>	<b>146,752,193.22</b>	<b>2,175,955.88</b>	<b>148,928,149.10</b>	<b>84,656,195.26</b>	<b>83,755,851.64</b>	<b>64,271,953.84</b>

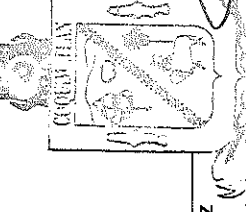


**COQUIMATLAN**  
MUNICIPAL



**COQUIMATLAN**  
MUNICIPAL

TESORERA MUNICIPAL  
**GUADALUPE ADAME GONZALEZ**



**COQUIMATLAN**  
MUNICIPAL

OFICIAJIA MAYOR MUNICIPAL  
**YANIR**


H. AYUNTAMIENTO CONSTITUCIONAL DE COQUIMATLAN, COL. 2021-2024

**TESORERÍA**  
**LIC. LEONOR ALCARAZ MANZO**

H. AYUNTAMIENTO CONSTITUCIONAL DE COQUIMATLAN, COL. 2021-2024


**PRESIDENCIA**  
**DR. CARLOS ALBERTO MITRO, AARON SINAI DIAZ DECENA**






**MUNICIPIO DE COQUIMATLAN, COL.**  
**Sistema Integral de Contabilidad Gubernamental**  
**ESTADO ANALITICO DEL EJERCICIO DEL PRESUPUESTO DE EGRESOS DETALLADO - LDF**  
**Clasificación Funcional (Finalidad y Función)**  
**DEL 1 DE ENERO AL 30 DE SEPTIEMBRE DE 2023**  
**(PESOS)**

Concepto (c)	Aprobado (d)	Ampliaciones/ (Reducciones)	E G R E S O S			Pagado	Subejercicio (e)
			Modificado	Devengado			
<b>I. Gasto No Etiquetado (I=A+B+C+D)</b>	<b>97,111,453.22</b>	<b>1,085.42</b>	<b>91,112,236.64</b>	<b>56,019,892.15</b>	<b>55,240,293.86</b>	<b>35,092,346.49</b>	
<b>A. Gobierno (A=a1+a2+a3+a4+a5+a6+a7+a8)</b>	<b>81,093,277.79</b>	<b>40,486.70</b>	<b>81,133,764.49</b>	<b>48,941,867.99</b>	<b>48,162,269.70</b>	<b>32,194,896.50</b>	
a1) Legislación	7,196,507.77	-382,111.50	6,814,396.27	3,775,404.45	3,767,354.75	3,038,991.82	
a2) Justicia	0.00	0.00	0.00	0.00	0.00	0.00	
a3) Coordinación de la Política de Gobierno	73,896,770.02	422,598.20	74,319,368.22	45,166,463.54	44,394,914.95	29,152,904.68	
a4) Relaciones Exteriores	0.00	0.00	0.00	0.00	0.00	0.00	
a5) Asuntos Financieros y Hacendarios	0.00	0.00	0.00	0.00	0.00	0.00	
a6) Seguridad Nacional	0.00	0.00	0.00	0.00	0.00	0.00	
a7) Asuntos de Orden Público y de Seguridad Interior	0.00	0.00	0.00	0.00	0.00	0.00	
a8) Otros Servicios Generales	0.00	0.00	0.00	0.00	0.00	0.00	
<b>B. Desarrollo Social (B=b1+b2+b3+b4+b5+b6+b7)</b>	<b>1,899,255.83</b>	<b>-39,404.28</b>	<b>1,859,854.55</b>	<b>1,167,211.89</b>	<b>1,167,211.89</b>	<b>692,642.66</b>	
b1) Protección Ambiental	0.00	0.00	0.00	0.00	0.00	0.00	
b2) Vivienda y Servicios a la Comunidad	1,257.90	-1,257.90	0.00	0.00	0.00	0.00	
b3) Salud	0.00	0.00	0.00	0.00	0.00	0.00	
b4) Recreación, Cultura y Otras Manifestaciones Sociales	1,897,997.93	-38,143.38	1,859,854.55	1,167,211.89	1,167,211.89	692,642.66	
b5) Educación	0.00	0.00	0.00	0.00	0.00	0.00	
b6) Protección Social	0.00	0.00	0.00	0.00	0.00	0.00	
b7) Otros Asuntos Sociales	0.00	0.00	0.00	0.00	0.00	0.00	
<b>C. Desarrollo Económico (C=c1+c2+c3+c4+c5+c6+c7+c8+c9)</b>	<b>0.00</b>	<b>0.00</b>	<b>0.00</b>	<b>0.00</b>	<b>0.00</b>	<b>0.00</b>	
c1) Asuntos Económicos, Comerciales y Laborales en General	0.00	0.00	0.00	0.00	0.00	0.00	
c2) Agropecuaria, Silvicultura, Pesca y Caza	0.00	0.00	0.00	0.00	0.00	0.00	
c3) Combustibles y Energía	0.00	0.00	0.00	0.00	0.00	0.00	
c4) Minería, Manufacturas y Construcción	0.00	0.00	0.00	0.00	0.00	0.00	
c5) Transporte	0.00	0.00	0.00	0.00	0.00	0.00	
c6) Comunicaciones	0.00	0.00	0.00	0.00	0.00	0.00	
c7) Turismo	0.00	0.00	0.00	0.00	0.00	0.00	
c8) Ciencia, Tecnología e Innovación	0.00	0.00	0.00	0.00	0.00	0.00	
c9) Otras Industrias y Otros Asuntos Económicos	0.00	0.00	0.00	0.00	0.00	0.00	
<b>D. Otras No Clasificadas en Funciones Anteriores (D=d1+d2+d3+d4)</b>	<b>8,118,619.60</b>	<b>0.00</b>	<b>8,118,619.60</b>	<b>5,910,812.27</b>	<b>5,910,812.27</b>	<b>2,207,807.33</b>	
d1) Transacciones de la Deuda Pública / Costo Financiero de la Deuda	0.00	0.00	0.00	0.00	0.00	0.00	
d2) Transferencias, Participaciones y Aportaciones Entre Diferentes Niveles y Ordenes de Gobierno	8,118,619.60	0.00	8,118,619.60	5,910,812.27	5,910,812.27	2,207,807.33	
d3) Saneamiento del Sistema Financiero	0.00	0.00	0.00	0.00	0.00	0.00	
d4) Adeudos de Ejercicios Fiscales Anteriores	0.00	0.00	0.00	0.00	0.00	0.00	
<b>II. Gasto Etiquetado (II=A+B+C+D)</b>	<b>55,641,040.00</b>	<b>2,174,870.46</b>	<b>57,815,910.46</b>	<b>28,636,203.11</b>	<b>28,515,557.78</b>	<b>29,179,607.35</b>	
<b>A. Gobierno (A=a1+a2+a3+a4+a5+a6+a7+a8)</b>	<b>19,143,683.00</b>	<b>-83,384.00</b>	<b>19,060,299.00</b>	<b>11,750,603.32</b>	<b>11,629,857.99</b>	<b>7,309,695.68</b>	
a1) Legislación	0.00	0.00	0.00	0.00	0.00	0.00	
a2) Justicia	0.00	0.00	0.00	0.00	0.00	0.00	
a3) Coordinación de la Política de Gobierno	13,528,432.98	-75,881.22	13,452,551.76	7,793,737.90	7,793,737.90	5,658,813.86	
a4) Relaciones Exteriores	0.00	0.00	0.00	0.00	0.00	0.00	
a5) Asuntos Financieros y Hacendarios	0.00	0.00	0.00	0.00	0.00	0.00	



**MUNICIPIO DE COQUIMATLAN, COL.**  
**Sistema Integral de Contabilidad Gubernamental**  
**ESTADO ANALITICO DEL EJERCICIO DEL PRESUPUESTO DE EGRESOS DETALLADO - LDF**  
**Clasificación Funcional (Finalidad y Función)**  
**DEL 1 DE ENERO AL 30 DE SEPTIEMBRE DE 2023**  
**(PESOS)**


Concepto (c)	E G R E S O S					Subejercicio (e)
	Aprobado (d)	Ampliaciones/ (Reducciones)	Modificado	Devengado	Pagado	
a6) Seguridad Nacional	0.00	0.00	0.00	0.00	0.00	0.00
a7) Asuntos de Orden Público y de Seguridad Interior	5,615,250.02	-7,502.78	5,607,747.24	3,956,865.42	3,836,120.09	1,650,881.82
a8) Otros Servicios Generales	0.00	0.00	0.00	0.00	0.00	0.00
<b>B. Desarrollo Social (B=b1+b2+b3+b4+b5+b6+b7)</b>	<b>15,000.00</b>	<b>32,149,447.12</b>	<b>32,164,447.12</b>	<b>16,885,699.79</b>	<b>16,885,699.79</b>	<b>15,278,747.33</b>
b1) Protección Ambiental	0.00	10,565,532.54	10,565,532.54	5,054,060.98	5,054,060.98	5,511,471.56
b2) Vivienda y Servicios a la Comunidad	0.00	21,398,914.58	21,398,914.58	11,771,873.68	11,771,873.68	9,627,040.90
b3) Salud	0.00	0.00	0.00	0.00	0.00	0.00
b4) Recreación, Cultura y Otras Manifestaciones Sociales	15,000.00	185,000.00	200,000.00	59,765.13	59,765.13	140,234.87
b5) Educación	0.00	0.00	0.00	0.00	0.00	0.00
b6) Protección Social	0.00	0.00	0.00	0.00	0.00	0.00
b7) Otros Asuntos Sociales	0.00	0.00	0.00	0.00	0.00	0.00
<b>C. Desarrollo Económico (C=c1+c2+c3+c4+c5+c6+c7+c8+c9)</b>	<b>36,482,357.00</b>	<b>-29,891,192.66</b>	<b>6,591,164.34</b>	<b>0.00</b>	<b>0.00</b>	<b>6,591,164.34</b>
c1) Asuntos Económicos, Comerciales y Laborales en General	0.00	0.00	0.00	0.00	0.00	0.00
c2) Agropecuaria, Silvicultura, Pesca y Caza	0.00	0.00	0.00	0.00	0.00	0.00
c3) Combustibles y Energía	0.00	0.00	0.00	0.00	0.00	0.00
c4) Minería, Manufacturas y Construcción	36,482,357.00	-29,891,192.66	6,591,164.34	0.00	0.00	6,591,164.34
c5) Transporte	0.00	0.00	0.00	0.00	0.00	0.00
c6) Comunicaciones	0.00	0.00	0.00	0.00	0.00	0.00
c7) Turismo	0.00	0.00	0.00	0.00	0.00	0.00
c8) Ciencia, Tecnología e Innovación	0.00	0.00	0.00	0.00	0.00	0.00
c9) Otras Industrias y Otros Asuntos Económicos	0.00	0.00	0.00	0.00	0.00	0.00
<b>D. Otros No Clasificados en Funciones Anteriores (D=d1+d2+d3+d4)</b>	<b>0.00</b>	<b>0.00</b>	<b>0.00</b>	<b>0.00</b>	<b>0.00</b>	<b>0.00</b>
d1) Transacciones de la Deuda Pública / Costo Financiero de la Deuda	0.00	0.00	0.00	0.00	0.00	0.00
d2) Transferencias, Participaciones y Aportaciones Entre Diferentes Niveles y Ordenes de Gobierno	0.00	0.00	0.00	0.00	0.00	0.00
d3) Saneamiento del Sistema Financiero	0.00	0.00	0.00	0.00	0.00	0.00
d4) Adeudos de Ejercicios Fiscales Anteriores	0.00	0.00	0.00	0.00	0.00	0.00
<b>III. Total de Egresos (III = I + II)</b>	<b>146,752,193.22</b>	<b>2,175,955.88</b>	<b>148,928,149.10</b>	<b>84,656,195.26</b>	<b>83,755,851.64</b>	<b>64,271,953.84</b>





**MUNICIPIO DE COQUIMATLAN, COL.**  
**Sistema Integral de Contabilidad Gubernamental**  
**ESTADO ANALITICO DEL EJERCICIO DEL PRESUPUESTO DE EGRESOS DETALLADO - LDF**  
**Clasificación Funcional (Finalidad y Función)**  
**DEL 1 DE ENERO AL 30 DE SEPTIEMBRE DE 2023**  
**(PESOS)**


Concepto (c)	E G R E S O S			
	Aprobado (d)	Ampliaciones/ (Reducciones)	Devengado	Pagado
				Subejercicio (e)

Nota: Estas firmas corresponden al ESTADO ANALITICO DEL EJERCICIO DEL PRESUPUESTO DE EGRESOS DETALLADO - LDF

  
 PRESIDENTE MUNICIPAL  
**LEONOR ALCARAZ MANZO**  
 H. AYUNTAMIENTO CONSTITUCIONAL DE COQUIMATLAN, COL.  
 2021-2024  
**PRESIDENCIA**


  
 TRESORERA MUNICIPAL  
**GUADALUPE ADAMS GUTIERREZ**  
 H. AYUNTAMIENTO CONSTITUCIONAL DE COQUIMATLAN, COL.  
 2021-2024  
**TESORERIA**


  
 OFICIAL MAYOR MUNICIPAL  
**MIRO ANTON SINAI DIAZ DECENA**  
 H. AYUNTAMIENTO CONSTITUCIONAL DE COQUIMATLAN, COL.  
 2021-2024  
**OFICIALIA MAYOR**





**MUNICIPIO DE COQUIMATLAN, COL.**  
**Sistema Integral de Contabilidad Gubernamental**  
**ESTADO ANALITICO DEL EJERCICIO DEL PRESUPUESTO DE EGRESOS DETALLADO - LDF**  
**Clasificación de Servicios Personales por Categoría**  
**DEL 1 DE ENERO AL 30 DE SEPTIEMBRE DE 2023**  
**(PESOS)**

Concepto (c)	Aprobado (d)	Ampliaciones/Reducciones	EGRESOS			Subejercicio (e)
			Modificado	Devengado	Pagado	
<b>I. Gasto No Etiquetado (I=A+B+C+D+E+F)</b>	<b>60,397,023.52</b>	<b>0.00</b>	<b>60,397,023.52</b>	<b>34,265,881.50</b>	<b>33,759,886.74</b>	<b>26,131,142.02</b>
A. Personal Administrativo y de Servicio Público	0.00	0.00	0.00	0.00	0.00	0.00
B. Magisterio	0.00	0.00	0.00	0.00	0.00	0.00
C. Servicios de Salud (C=c1+c2)	60,397,023.52	0.00	60,397,023.52	34,265,881.50	33,759,886.74	26,131,142.02
c1) Personal Administrativo	60,397,023.52	0.00	60,397,023.52	34,265,881.50	33,759,886.74	26,131,142.02
c2) Personal Médico, Paramédico y afín	0.00	0.00	0.00	0.00	0.00	0.00
D. Seguridad Pública	0.00	0.00	0.00	0.00	0.00	0.00
E. Gastos asociados a la implementación de nuevas leyes federales o reformas a las mismas (E=e1+e2)	0.00	0.00	0.00	0.00	0.00	0.00
e1) Nombre del Programa o Ley 1	0.00	0.00	0.00	0.00	0.00	0.00
e2) Nombre del Programa o Ley 2	0.00	0.00	0.00	0.00	0.00	0.00
F. Sentencias laborales definitivas	0.00	0.00	0.00	0.00	0.00	0.00
<b>II. Gasto Etiquetado (II=A+B+C+D+E+F)</b>	<b>13,234,827.33</b>	<b>0.00</b>	<b>13,234,827.33</b>	<b>8,171,359.17</b>	<b>8,171,359.17</b>	<b>5,063,468.16</b>
A. Personal Administrativo y de Servicio Público	0.00	0.00	0.00	0.00	0.00	0.00
B. Magisterio	0.00	0.00	0.00	0.00	0.00	0.00
C. Servicios de Salud (C=c1+c2)	0.00	0.00	0.00	0.00	0.00	0.00
c1) Personal Administrativo	0.00	0.00	0.00	0.00	0.00	0.00
c2) Personal Médico, Paramédico y afín	0.00	0.00	0.00	0.00	0.00	0.00
D. Seguridad Pública	13,234,827.33	0.00	13,234,827.33	8,171,359.17	8,171,359.17	5,063,468.16
E. Gastos asociados a la implementación de nuevas leyes federales o reformas a las mismas (E=e1+e2)	0.00	0.00	0.00	0.00	0.00	0.00
e1) Nombre del Programa o Ley 1	0.00	0.00	0.00	0.00	0.00	0.00
e2) Nombre del Programa o Ley 2	0.00	0.00	0.00	0.00	0.00	0.00
F. Sentencias laborales definitivas	0.00	0.00	0.00	0.00	0.00	0.00
<b>III. Total del Gasto en Servicios Personales (III = I + II)</b>	<b>73,631,850.85</b>	<b>0.00</b>	<b>73,631,850.85</b>	<b>42,437,240.67</b>	<b>41,931,245.91</b>	<b>31,194,610.18</b>



  
 H. AYUNTAMIENTO CONSTITUCIONAL  
 DE COQUIMATLAN, COL.  
 2021-2024  
**PRESIDENTE MUNICIPAL**  
**LIC. LEONOR ALCARAZ MANZO**  
 PRESIDENCIA



  
 H. AYUNTAMIENTO CONSTITUCIONAL  
 DE COQUIMATLAN, COL.  
 2021-2024  
**TESORERÍA**


  
 TESORERA MUNICIPAL  
**GUADALUPE ADAME VUTIERREZ**


  
 H. AYUNTAMIENTO CONSTITUCIONAL MAYOR MUNICIPAL  
 DE COQUIMATLAN, COL.  
 2013-2024  
**CACIALLA MAYOR**  
**Mtro. AARON SINAI DIAZ DECENA**

## Proyecciones y Resultados de Ingresos y Egresos






**MUNICIPIO DE COQUIMATLAN, COL.**  
**Sistema Integral de Contabilidad Gubernamental**  
**PROYECCIONES DE INGRESOS - LDF**  
 (PESOS)

(CIFRAS NOMINALES)

Concepto (b)	Año en Cuestión (de iniciativa de ley) 2023 (c)	Año 1 2024 (d)	Año 2 2025 (d)	Año 3 2026 (d)
<b>1. Ingresos de Libre Disposición (1=A+B+C+D+E+F+G+H+I+J+K+L)</b>	<b>94,111,153.22</b>	<b>0.00</b>	<b>0.00</b>	<b>0.00</b>
A. Impuestos	7,092,028.41	0.00	0.00	0.00
B. Cuotas y Aportaciones de Seguridad Social	0.00	0.00	0.00	0.00
C. Contribuciones de Mejoras	0.00	0.00	0.00	0.00
D. Derechos	6,513,690.51	0.00	0.00	0.00
E. Productos	101,671.76	0.00	0.00	0.00
F. Aprovechamientos	154,704.54	0.00	0.00	0.00
G. Ingresos por Ventas de Bienes y Servicios	0.00	0.00	0.00	0.00
H. Participaciones	74,841,190.00	0.00	0.00	0.00
I. Incentivos Derivados de la Colaboración Fiscal	2,407,868.00	0.00	0.00	0.00
J. Transferencias	0.00	0.00	0.00	0.00
K. Convenios	0.00	0.00	0.00	0.00
L. Otros Ingresos de Libre Disposición	0.00	0.00	0.00	0.00
<b>2. Transferencias Federales Etiquetadas (2=A+B+C+D+E)</b>	<b>55,641,040.00</b>	<b>0.00</b>	<b>0.00</b>	<b>0.00</b>
A. Aportaciones	55,641,040.00	0.00	0.00	0.00
B. Convenios	0.00	0.00	0.00	0.00
C. Fondos Distintos de Aportaciones	0.00	0.00	0.00	0.00
D. Transferencias, Subsidios y Subvenciones, y Pensiones y Jubilaciones	0.00	0.00	0.00	0.00
E. Otras Transferencias Federales Etiquetadas	0.00	0.00	0.00	0.00
<b>3. Ingresos Derivados de Financiamientos (3=A)</b>	<b>0.00</b>	<b>0.00</b>	<b>0.00</b>	<b>0.00</b>
A. Ingresos Derivados de Financiamientos	0.00	0.00	0.00	0.00
<b>4. Total de Ingresos Proyectados (4=1+2+3)</b>	<b>145,752,193.22</b>	<b>0.00</b>	<b>0.00</b>	<b>0.00</b>
<b>Datos Informativos</b>				
1. Ingresos Derivados de Financiamientos con Fuente de Pago de Ingresos de Libre Disposición	0.00	0.00	0.00	0.00
2. Ingresos Derivados de Financiamientos con Fuente de Pago de Transferencias Federales Etiquetadas	0.00	0.00	0.00	0.00
3. Ingresos Derivados de Financiamientos (3 = 1 + 2)	0.00	0.00	0.00	0.00


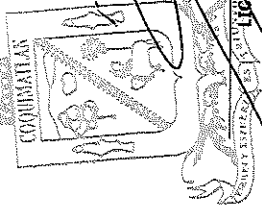




**MUNICIPIO DE COQUIMATLAN, COL.**  
**Sistema Integral de Contabilidad Gubernamental**  
**PROYECCIONES DE INGRESOS - LDF**  
 (PESOS)


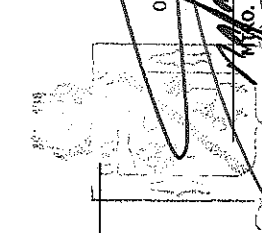
(CIFRAS NOMINALES)

Concepto (b)	Año en Cuestión (de iniciativa de ley) 2023 (c)	Año 1 2024 (d)	Año 2 2025 (e)	Año 3 2026 (f)

Nota: Estas firmas corresponden al PROYECCIONES DE INGRESOS

  
 LIC. LEONOR ALCÁRAZ MANZO  
 PRESIDENTE MUNICIPAL  
  
 H. AYUNTAMIENTO CONSTITUCIONAL  
 DE COQUIMATLAN, COL.  
 2021-2024  
**TESORERÍA**

  
 GUADALUPE RAMIREZ  
 TRESORERA MUNICIPAL  
  
 H. AYUNTAMIENTO CONSTITUCIONAL  
 DE COQUIMATLAN, COL.  
 2021-2024  
**TESORERÍA**


  
 MICO. AARON-SINAT DIAZ DECENA  
 OFICIAL MAYOR MUNICIPAL  
  
 H. AYUNTAMIENTO CONSTITUCIONAL  
 DE COQUIMATLAN, COL.  
 2021-2024  
**COQUIMATLAN MAYOR**





**MUNICIPIO DE COQUIMATLAN, COL.**  
**Sistema Integral de Contabilidad Gubernamental**  
**PROYECCIONES DE EGRESOS - LDF**  
**(PESOS)**


(CIFRAS NOMINALES)

Concepto (b)	Año en Cuestión (del prov. de ppto.)			Año 3 2026 (d)
	2023 (c)	Año 1 2024 (d)	Año 2 2025 (d)	
<b>1. Gasto No Etiquetado (1=A+B+C+D+E+F+G+H+I)</b>	<b>91,111,153.22</b>	<b>0.00</b>	<b>0.00</b>	<b>0.00</b>
A. Servicios Personales	60,397,023.52			
B. Materiales y Suministros	3,228,526.21			
C. Servicios Generales	7,860,767.47			
D. Transferencias, Asignaciones, Subsidios y Otras Ayudas	18,265,124.62			
E. Bienes Muebles, Inmuebles e Intangibles	52,000.00			
F. Inversión Pública	0.00			
G. Inversiones Financieras y Otras Provisiones	0.00			
H. Participaciones y Aportaciones	0.00			
I. Deuda Pública	1,307,711.40			
<b>2. Gasto Etiquetado (2=A+B+C+D+E+F+G+H+I)</b>	<b>55,641,040.00</b>	<b>0.00</b>	<b>0.00</b>	<b>0.00</b>
A. Servicios Personales	13,234,827.33			
B. Materiales y Suministros	2,095,400.00			
C. Servicios Generales	3,828,455.67			
D. Transferencias, Asignaciones, Subsidios y Otras Ayudas	0.00			
E. Bienes Muebles, Inmuebles e Intangibles	0.00			
F. Inversión Pública	36,482,357.00			
G. Inversiones Financieras y Otras Provisiones	0.00			
H. Participaciones y Aportaciones	0.00			
I. Deuda Pública	0.00			
<b>3. Total de Egresos Proyectados (3=1+2)</b>	<b>146,752,193.22</b>	<b>0.00</b>	<b>0.00</b>	<b>0.00</b>



  
 H. AYUNTAMIENTO CONSTITUCIONAL  
 DE COQUIMATLAN, COL.  
 2023-2024  
**PRESIDENCIA**  
 LIC. LEONOR ALCARAZ MANZO


  
 H. AYUNTAMIENTO CONSTITUCIONAL  
 DE COQUIMATLAN, COL.  
 2023-2024  
**TESORERÍA**  
 CP. M. GUADALUPE ADAME MARTINEZ


  
 H. AYUNTAMIENTO CONSTITUCIONAL  
 DE COQUIMATLAN, COL.  
 2023-2024  
**TESORERÍA**  
 CP. M. GUADALUPE ADAME MARTINEZ


  
 H. AYUNTAMIENTO CONSTITUCIONAL  
 DE COQUIMATLAN, COL.  
 2023-2024  
**TESORERÍA**  
 CP. M. GUADALUPE ADAME MARTINEZ






**MUNICIPIO DE COQUIMATLAN, COL.**  
**Sistema Integral de Contabilidad Gubernamental**  
**RESULTADOS DE INGRESOS - LDF**

(PESOS)

Concepto (b)	Año 3 2020		Año 2 2021		Año 1 2022		Año del Ejerc. Vig. 2023	
	1(c)	2(d)	1(c)	2(d)	1(c)	2(d)	1(c)	2(d)
<b>1. Ingresos de Libre Disposición (1=A+B+C+D+E+F+G+H+I+J+K+L)</b>	<b>0.00</b>	<b>0.00</b>	<b>0.00</b>	<b>0.00</b>	<b>0.00</b>	<b>0.00</b>	<b>103,876,203.89</b>	<b>9,694,801.83</b>
A. Impuestos	0.00	0.00	0.00	0.00	0.00	0.00	0.00	0.00
B. Cuotas y Aportaciones de Seguridad Social	0.00	0.00	0.00	0.00	0.00	0.00	0.00	0.00
C. Contribuciones de Mejoras	0.00	0.00	0.00	0.00	0.00	0.00	7,930,336.92	0.00
D. Derechos	0.00	0.00	0.00	0.00	0.00	0.00	152,300.99	0.00
E. Productos	0.00	0.00	0.00	0.00	0.00	0.00	487,088.47	0.00
F. Aprovechamientos	0.00	0.00	0.00	0.00	0.00	0.00	0.00	0.00
G. Ingresos por Ventas de Bienes y Servicios	0.00	0.00	0.00	0.00	0.00	0.00	81,693,500.16	0.00
H. Participaciones	0.00	0.00	0.00	0.00	0.00	0.00	1,653,833.64	0.00
I. Incentivos Derivados de la Colaboración Fiscal	0.00	0.00	0.00	0.00	0.00	0.00	0.00	0.00
J. Transferencias	0.00	0.00	0.00	0.00	0.00	0.00	2,274,339.88	0.00
K. Convenios	0.00	0.00	0.00	0.00	0.00	0.00	0.00	0.00
L. Otros Ingresos de Libre Disposición	0.00	0.00	0.00	0.00	0.00	0.00	51,919,016.51	0.00
<b>2. Transferencias Federales Etiquetadas (2=A+B+C+D+E)</b>	<b>0.00</b>	<b>0.00</b>	<b>0.00</b>	<b>0.00</b>	<b>0.00</b>	<b>0.00</b>	<b>0.00</b>	<b>0.00</b>
A. Aportaciones	0.00	0.00	0.00	0.00	0.00	0.00	0.00	0.00
B. Convenios	0.00	0.00	0.00	0.00	0.00	0.00	0.00	0.00
C. Fondos Distintos de Aportaciones	0.00	0.00	0.00	0.00	0.00	0.00	0.00	0.00
D. Transferencias, Subsidios y Subvenciones, y Pensiones y Jubilaciones	0.00	0.00	0.00	0.00	0.00	0.00	0.00	0.00
E. Otras Transferencias Federales Etiquetadas	0.00	0.00	0.00	0.00	0.00	0.00	0.00	0.00
<b>3. Ingresos Derivados de Financiamientos (3=A)</b>	<b>0.00</b>	<b>0.00</b>	<b>0.00</b>	<b>0.00</b>	<b>0.00</b>	<b>0.00</b>	<b>0.00</b>	<b>0.00</b>
A. Ingresos Derivados de Financiamientos	0.00	0.00	0.00	0.00	0.00	0.00	0.00	0.00
<b>4. Total de Resultados de Ingresos (4=1+2+3)</b>	<b>0.00</b>	<b>0.00</b>	<b>0.00</b>	<b>0.00</b>	<b>0.00</b>	<b>0.00</b>	<b>155,795,220.40</b>	<b>9,694,801.83</b>
<b>Datos Informativos</b>								
1. Ingresos Derivados de Financiamientos con Fuente de Pago de Ingresos de Libre Disposición	0.00	0.00	0.00	0.00	0.00	0.00	0.00	0.00
2. Ingresos Derivados de Financiamientos con Fuente de Pago de Transferencias Federales Etiquetadas	0.00	0.00	0.00	0.00	0.00	0.00	0.00	0.00
3. Ingresos Derivados de Financiamientos (3 = 1 + 2)	0.00	0.00	0.00	0.00	0.00	0.00	0.00	0.00

1. Los importes corresponden al momento contable de los ingresos devengados.
2. Los importes corresponden a los ingresos devengados al cierre trimestral más reciente disponible y estimados para el resto del ejercicio.






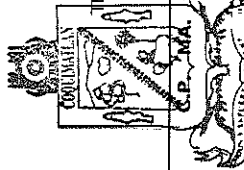
**MUNICIPIO DE COQUIMATLAN, COL.**  
 Sistema Integral de Contabilidad Gubernamental  
**RESULTADOS DE INGRESOS - LDF**

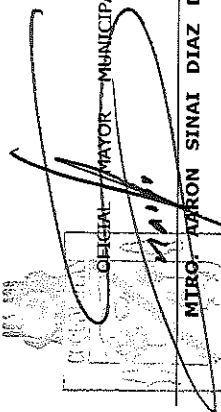

(PESOS)


Concepto (b)	Año 3 2020 1(c)	Año 2 2021 1(c)	Año 1 2022 1(c)	Año del Ejer. Vig. 2023 2(d)
--------------	-----------------------	-----------------------	-----------------------	------------------------------------

Nota: Estas firmas corresponden al RESULTADOS DE INGRESOS - LDF

  
  
**PRESIDENTE MUNICIPAL**  
**LEONOR ALCARAZ MANZO**  
 H. AYUNTAMIENTO DE COQUIMATLAN, COL.  
 2021-2024  
**PRESIDENCIA**

  
  
**TESORERA MUNICIPAL**  
**GUADALUPE ADAMS GUTIERREZ**  
 H. AYUNTAMIENTO CONSTITUCIONAL DE COQUIMATLAN, COL.  
 2021-2024  
**TESORERÍA**

  
  
**SECRETARÍA MUNICIPAL**  
**Mtro. AARON SINAI DIAZ DECENA**  
 H. AYUNTAMIENTO CONSTITUCIONAL DE COQUIMATLAN, COL.  
 2021-2024  
**SECRETARÍA MAYOR**




**MUNICIPIO DE COQUIMATLAN, COL.**  
**Sistema Integral de Contabilidad Gubernamental**  
**RESULTADOS DE EGRESOS - LDF**

(PESOS)


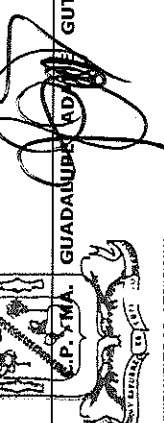
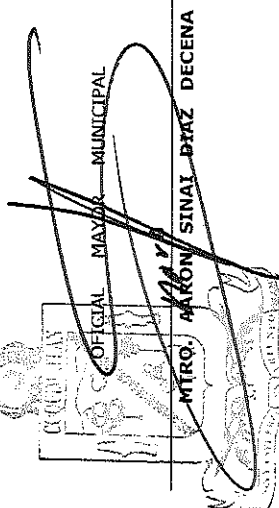
Concepto (b)	Año 3	Año 2	Año 1	Año del Ejerc.	Vig.
	2020	2021	2022	2023	
	(c)	(c)	(c)	(d)	
<b>1. Gasto No Etiquetado (1=A+B+C+D+E+F+G+H+I)</b>	<b>0.00</b>	<b>0.00</b>	<b>0.00</b>	<b>84,712,772.82</b>	
A. Servicios Personales	0.00	0.00	0.00	55,366,905.63	
B. Materiales y Suministros	0.00	0.00	0.00	2,984,290.79	
C. Servicios Generales	0.00	0.00	0.00	7,659,790.00	
D. Transferencias, Asignaciones, Subsidios y Otras Ayudas	0.00	0.00	0.00	17,114,797.87	
E. Bienes Muebles, Inmuebles e Intangibles	0.00	0.00	0.00	85,699.02	
F. Inversión Pública	0.00	0.00	0.00	0.00	
G. Inversiones Financieras y Otras Provisiones	0.00	0.00	0.00	0.00	
H. Participaciones y Aportaciones	0.00	0.00	0.00	0.00	
I. Deuda Pública	0.00	0.00	0.00	0.00	
<b>2. Gasto Etiquetado (2=A+B+C+D+E+F+G+H+I)</b>	<b>0.00</b>	<b>0.00</b>	<b>0.00</b>	<b>1,501,289.51</b>	
A. Servicios Personales	0.00	0.00	0.00	13,144,530.34	
B. Materiales y Suministros	0.00	0.00	0.00	2,046,690.18	
C. Servicios Generales	0.00	0.00	0.00	3,129,105.63	
D. Transferencias, Asignaciones, Subsidios y Otras Ayudas	0.00	0.00	0.00	0.00	
E. Bienes Muebles, Inmuebles e Intangibles	0.00	0.00	0.00	2,909.40	
F. Inversión Pública	0.00	0.00	0.00	32,868,056.79	
G. Inversiones Financieras y Otras Provisiones	0.00	0.00	0.00	0.00	
H. Participaciones y Aportaciones	0.00	0.00	0.00	0.00	
I. Deuda Pública	0.00	0.00	0.00	0.00	
<b>3. Total del Resultado de Egresos (3=1+2)</b>	<b>0.00</b>	<b>0.00</b>	<b>0.00</b>	<b>135,904,065.16</b>	

1. Los importes corresponden al momento contable de los ingresos devengados.
2. Los importes corresponden a los ingresos devengados al cierre trimestral más reciente disponible y estimados para el resto del ejercicio.




**MUNICIPIO DE COQUIMATLAN, COL.**  
 Sistema Integral de Contabilidad Gubernamental  
**RESULTADOS DE EGRESOS - LDF**

(PESOS)

Concepto (b)	Año 3 2020 1(c)	Año 2 2021 1(c)	Año 1 2022 1(c)	Año del Ejer. Vig. 2023 2(c)
 COQUIMATLAN PRESIDENTE MUNICIPAL LIC. LEONOR ALCARAZ MANZO H. AYUNTAMIENTO CONSTITUCIONAL DE COQUIMATLAN, COL. 2021-2024 <b>PRESIDENCIA</b>				
 COQUIMATLAN TRESORERA MUNICIPAL GUADALUPE ADAME GUTIERREZ H. AYUNTAMIENTO CONSTITUCIONAL DE COQUIMATLAN, COL. 2021-2024 <b>TESORERIA</b>				
 COQUIMATLAN OFICIAL MAYOR MUNICIPAL MTR. ARÓN SINAY DÍAZ DECENA H. AYUNTAMIENTO CONSTITUCIONAL DE COQUIMATLAN, COL. 2021-2024 <b>COQUIMATLAN MAYOR</b>				

Nota: Estas firmas corresponden al RESULTADOS DE EGRESOS - LDF

## Estudios Actuariales ■




Municipio de Coquimalán

Informe sobre Estudios Actuariales - LDF

Tipo de Sistema Fondo Laboral o Fondo Personal en trabajadores del estado o municipio Beneficio Gratuito, Contribución del Estado y Múltiplo	Pensiones y Jubilaciones		Salud		Invalidez y Vida		Otras prestaciones sociales		Total		
	Beneficio Definido	Beneficio Definido	Beneficio Definido	Beneficio Definido	Beneficio Definido	Beneficio Definido	Beneficio Definido	Beneficio Definido	Beneficio Definido	Beneficio Definido	
Activos	302	302	302	302	302	302	302	302	302	302	
Edad máxima	50	50	50	50	50	50	50	50	50	50	
Edad mínima	21	21	21	21	21	21	21	21	21	21	
Edad promedio	44	44	44	44	44	44	44	44	44	44	
Período de aportación	0	0	0	0	0	0	0	0	0	0	
Edad máxima de jubilados	84	84	84	84	84	84	84	84	84	84	
Edad mínima de jubilados	47	47	47	47	47	47	47	47	47	47	
Edad promedio de jubilados	59	59	59	59	59	59	59	59	59	59	
Promedio de años de servicio (trabajadores activos)	8,30	8,30	8,30	8,30	8,30	8,30	8,30	8,30	8,30	8,30	
Aportación individual al plan de pensión como % del salario *	NG - 8,0% GA 2020 - 8,0% 2021 - 8,0% 2022 - 8,0% 2023 - 8,0% 2024 - 8,0% 2025 - 2027 - 7,00% 2028 en adelante - 6,00%	NG - 8,0% GA 2020 - 8,0% 2021 - 8,0% 2022 - 8,0% 2023 - 8,0% 2024 - 8,0% 2025 - 2027 - 7,00% 2028 en adelante - 6,00%	NG - 8,0% GA 2020 - 8,0% 2021 - 8,0% 2022 - 8,0% 2023 - 8,0% 2024 - 8,0% 2025 - 2027 - 7,00% 2028 en adelante - 6,00%	NG - 8,0% GA 2020 - 8,0% 2021 - 8,0% 2022 - 8,0% 2023 - 8,0% 2024 - 8,0% 2025 - 2027 - 7,00% 2028 en adelante - 6,00%	NG - 8,0% GA 2020 - 8,0% 2021 - 8,0% 2022 - 8,0% 2023 - 8,0% 2024 - 8,0% 2025 - 2027 - 7,00% 2028 en adelante - 6,00%	NG - 8,0% GA 2020 - 8,0% 2021 - 8,0% 2022 - 8,0% 2023 - 8,0% 2024 - 8,0% 2025 - 2027 - 7,00% 2028 en adelante - 6,00%	NG - 8,0% GA 2020 - 8,0% 2021 - 8,0% 2022 - 8,0% 2023 - 8,0% 2024 - 8,0% 2025 - 2027 - 7,00% 2028 en adelante - 6,00%	NG - 8,0% GA 2020 - 8,0% 2021 - 8,0% 2022 - 8,0% 2023 - 8,0% 2024 - 8,0% 2025 - 2027 - 7,00% 2028 en adelante - 6,00%	NG - 8,0% GA 2020 - 8,0% 2021 - 8,0% 2022 - 8,0% 2023 - 8,0% 2024 - 8,0% 2025 - 2027 - 7,00% 2028 en adelante - 6,00%	NG - 8,0% GA 2020 - 8,0% 2021 - 8,0% 2022 - 8,0% 2023 - 8,0% 2024 - 8,0% 2025 - 2027 - 7,00% 2028 en adelante - 6,00%	NG - 8,0% GA 2020 - 8,0% 2021 - 8,0% 2022 - 8,0% 2023 - 8,0% 2024 - 8,0% 2025 - 2027 - 7,00% 2028 en adelante - 6,00%
Aportación del ente público al plan de pensión como % del salario *	2021-2023 - Aumento anual de 3,0% 2024 - 16,00% 2025-2027 - Aumento anual de 3,0% 2028 - 21,50% 2029-2031 - Aumento anual de 2,5% 2032 - 30,00% 2033-2035 - Aumento anual de 1,0% 2036-2038 - 33,00% 2039-2041 - 32,50% 2042 - 32,50% 2043 - 32,50% 2044 - 32,50% 2045-2074 - Disminución anual de 0,5% 2075 en adelante - 22,50%	2021-2023 - Aumento anual de 3,0% 2024 - 16,00% 2025-2027 - Aumento anual de 3,0% 2028 - 21,50% 2029-2031 - Aumento anual de 2,5% 2032 - 30,00% 2033-2035 - Aumento anual de 1,0% 2036-2038 - 33,00% 2039-2041 - 32,50% 2042 - 32,50% 2043 - 32,50% 2044 - 32,50% 2045-2074 - Disminución anual de 0,5% 2075 en adelante - 22,50%	2021-2023 - Aumento anual de 3,0% 2024 - 16,00% 2025-2027 - Aumento anual de 3,0% 2028 - 21,50% 2029-2031 - Aumento anual de 2,5% 2032 - 30,00% 2033-2035 - Aumento anual de 1,0% 2036-2038 - 33,00% 2039-2041 - 32,50% 2042 - 32,50% 2043 - 32,50% 2044 - 32,50% 2045-2074 - Disminución anual de 0,5% 2075 en adelante - 22,50%	2021-2023 - Aumento anual de 3,0% 2024 - 16,00% 2025-2027 - Aumento anual de 3,0% 2028 - 21,50% 2029-2031 - Aumento anual de 2,5% 2032 - 30,00% 2033-2035 - Aumento anual de 1,0% 2036-2038 - 33,00% 2039-2041 - 32,50% 2042 - 32,50% 2043 - 32,50% 2044 - 32,50% 2045-2074 - Disminución anual de 0,5% 2075 en adelante - 22,50%	2021-2023 - Aumento anual de 3,0% 2024 - 16,00% 2025-2027 - Aumento anual de 3,0% 2028 - 21,50% 2029-2031 - Aumento anual de 2,5% 2032 - 30,00% 2033-2035 - Aumento anual de 1,0% 2036-2038 - 33,00% 2039-2041 - 32,50% 2042 - 32,50% 2043 - 32,50% 2044 - 32,50% 2045-2074 - Disminución anual de 0,5% 2075 en adelante - 22,50%	2021-2023 - Aumento anual de 3,0% 2024 - 16,00% 2025-2027 - Aumento anual de 3,0% 2028 - 21,50% 2029-2031 - Aumento anual de 2,5% 2032 - 30,00% 2033-2035 - Aumento anual de 1,0% 2036-2038 - 33,00% 2039-2041 - 32,50% 2042 - 32,50% 2043 - 32,50% 2044 - 32,50% 2045-2074 - Disminución anual de 0,5% 2075 en adelante - 22,50%	2021-2023 - Aumento anual de 3,0% 2024 - 16,00% 2025-2027 - Aumento anual de 3,0% 2028 - 21,50% 2029-2031 - Aumento anual de 2,5% 2032 - 30,00% 2033-2035 - Aumento anual de 1,0% 2036-2038 - 33,00% 2039-2041 - 32,50% 2042 - 32,50% 2043 - 32,50% 2044 - 32,50% 2045-2074 - Disminución anual de 0,5% 2075 en adelante - 22,50%	2021-2023 - Aumento anual de 3,0% 2024 - 16,00% 2025-2027 - Aumento anual de 3,0% 2028 - 21,50% 2029-2031 - Aumento anual de 2,5% 2032 - 30,00% 2033-2035 - Aumento anual de 1,0% 2036-2038 - 33,00% 2039-2041 - 32,50% 2042 - 32,50% 2043 - 32,50% 2044 - 32,50% 2045-2074 - Disminución anual de 0,5% 2075 en adelante - 22,50%	2021-2023 - Aumento anual de 3,0% 2024 - 16,00% 2025-2027 - Aumento anual de 3,0% 2028 - 21,50% 2029-2031 - Aumento anual de 2,5% 2032 - 30,00% 2033-2035 - Aumento anual de 1,0% 2036-2038 - 33,00% 2039-2041 - 32,50% 2042 - 32,50% 2043 - 32,50% 2044 - 32,50% 2045-2074 - Disminución anual de 0,5% 2075 en adelante - 22,50%	2021-2023 - Aumento anual de 3,0% 2024 - 16,00% 2025-2027 - Aumento anual de 3,0% 2028 - 21,50% 2029-2031 - Aumento anual de 2,5% 2032 - 30,00% 2033-2035 - Aumento anual de 1,0% 2036-2038 - 33,00% 2039-2041 - 32,50% 2042 - 32,50% 2043 - 32,50% 2044 - 32,50% 2045-2074 - Disminución anual de 0,5% 2075 en adelante - 22,50%	
Crecimiento esperado de los pensionados y jubilados (como %)	1,0061%	1,0061%	1,0061%	1,0061%	1,0061%	1,0061%	1,0061%	1,0061%	1,0061%	1,0061%	
Crecimiento esperado de los activos (como %)	0,00	0,00	0,00	0,00	0,00	0,00	0,00	0,00	0,00	0,00	
Edad de jubilación o pensión	23,76	23,76	23,76	23,76	23,76	23,76	23,76	23,76	23,76	23,76	
Experiencia de vida	6,190,079,78	6,190,079,78	6,190,079,78	6,190,079,78	6,190,079,78	6,190,079,78	6,190,079,78	6,190,079,78	6,190,079,78	6,190,079,78	
Ingresos del Fondo	54,447,395,25	54,447,395,25	54,447,395,25	54,447,395,25	54,447,395,25	54,447,395,25	54,447,395,25	54,447,395,25	54,447,395,25	54,447,395,25	
Múltiplo anual	3,669,133,64	3,669,133,64	3,669,133,64	3,669,133,64	3,669,133,64	3,669,133,64	3,669,133,64	3,669,133,64	3,669,133,64	3,669,133,64	
Pensionados y Jubilados	0,00	0,00	0,00	0,00	0,00	0,00	0,00	0,00	0,00	0,00	
Beneficiarios de Pensionados y Jubilados	43,696,35	43,696,35	43,696,35	43,696,35	43,696,35	43,696,35	43,696,35	43,696,35	43,696,35	43,696,35	
Monto mensual por pensión	30,855,07	30,855,07	30,855,07	30,855,07	30,855,07	30,855,07	30,855,07	30,855,07	30,855,07	30,855,07	
Máximo	33,417,36	33,417,36	33,417,36	33,417,36	33,417,36	33,417,36	33,417,36	33,417,36	33,417,36	33,417,36	
Promedio	4,690,679,24	4,690,679,24	4,690,679,24	4,690,679,24	4,690,679,24	4,690,679,24	4,690,679,24	4,690,679,24	4,690,679,24	4,690,679,24	
Monto de la reserva	69,483,237,98	69,483,237,98	69,483,237,98	69,483,237,98	69,483,237,98	69,483,237,98	69,483,237,98	69,483,237,98	69,483,237,98	69,483,237,98	
Valor presente de las obligaciones	324,789,775,01	324,789,775,01	324,789,775,01	324,789,775,01	324,789,775,01	324,789,775,01	324,789,775,01	324,789,775,01	324,789,775,01	324,789,775,01	
Pensiones y Jubilaciones en curso de pago	195,069,166,26	195,069,166,26	195,069,166,26	195,069,166,26	195,069,166,26	195,069,166,26	195,069,166,26	195,069,166,26	195,069,166,26	195,069,166,26	
Generaciones futuras	29,435,071,75	29,435,071,75	29,435,071,75	29,435,071,75	29,435,071,75	29,435,071,75	29,435,071,75	29,435,071,75	29,435,071,75	29,435,071,75	
Valor presente de las contribuciones asociadas a los sueldos futuros de cotización 2,00%	70,927,288,88	70,927,288,88	70,927,288,88	70,927,288,88	70,927,288,88	70,927,288,88	70,927,288,88	70,927,288,88	70,927,288,88	70,927,288,88	
Generación actual	84,983,810,06	84,983,810,06	84,983,810,06	84,983,810,06	84,983,810,06	84,983,810,06	84,983,810,06	84,983,810,06	84,983,810,06	84,983,810,06	
Generaciones futuras	239,490,624,10	239,490,624,10	239,490,624,10	239,490,624,10	239,490,624,10	239,490,624,10	239,490,624,10	239,490,624,10	239,490,624,10	239,490,624,10	
Otros ingresos	0,00	0,00	0,00	0,00	0,00	0,00	0,00	0,00	0,00	0,00	
Deficit superávit actuarial	(275,163,511,53)	(275,163,511,53)	(275,163,511,53)	(275,163,511,53)	(275,163,511,53)	(275,163,511,53)	(275,163,511,53)	(275,163,511,53)	(275,163,511,53)	(275,163,511,53)	
Generaciones actuales	116,336,176,81	116,336,176,81	116,336,176,81	116,336,176,81	116,336,176,81	116,336,176,81	116,336,176,81	116,336,176,81	116,336,176,81	116,336,176,81	
Generaciones futuras	0,00	0,00	0,00	0,00	0,00	0,00	0,00	0,00	0,00	0,00	
Período de suficiencia	2075	2075	2075	2075	2075	2075	2075	2075	2075	2075	
Año de desocupación	2,00%	2,00%	2,00%	2,00%	2,00%	2,00%	2,00%	2,00%	2,00%	2,00%	
Tasa de inflación	2020	2020	2020	2020	2020	2020	2020	2020	2020	2020	
Estudio actuarial	Valuaciones Actuariales del Norte, S. C.	Valuaciones Actuariales del Norte, S. C.	Valuaciones Actuariales del Norte, S. C.	Valuaciones Actuariales del Norte, S. C.	Valuaciones Actuariales del Norte, S. C.	Valuaciones Actuariales del Norte, S. C.	Valuaciones Actuariales del Norte, S. C.	Valuaciones Actuariales del Norte, S. C.	Valuaciones Actuariales del Norte, S. C.	Valuaciones Actuariales del Norte, S. C.	
Año de elaboración del estudio actuarial	2020	2020	2020	2020	2020	2020	2020	2020	2020	2020	
Empresas que elaboró el estudio actuarial	Valuaciones Actuariales del Norte, S. C.	Valuaciones Actuariales del Norte, S. C.	Valuaciones Actuariales del Norte, S. C.	Valuaciones Actuariales del Norte, S. C.	Valuaciones Actuariales del Norte, S. C.	Valuaciones Actuariales del Norte, S. C.	Valuaciones Actuariales del Norte, S. C.	Valuaciones Actuariales del Norte, S. C.	Valuaciones Actuariales del Norte, S. C.	Valuaciones Actuariales del Norte, S. C.	

\* Aportación sobre prima de antigüedad y despensa



**MUNICIPIO DE COQUIMATLAN, COL.**  
**Sistema Integral de Contabilidad Gubernamental**  
**INFORME SOBRE ESTUDIOS ACTUARIALES - LDF**

Pensiones y Jubilaciones      Salud      Riesgos de trabajo      Invalidez y vida      Prestaciones Sociales      Otros

**Tipo de Sistema**

Prestación laboral o Fondo general para trabajadores del estado o municipio  
 Beneficio definido, Contribución definida o Mixto

**Población afiliada**

**Activos**

Edad máxima  
 Edad mínima  
 Edad promedio

**Pensionados y Jubilados**

Edad máxima  
 Edad mínima  
 Edad promedio

**Beneficiarios**

Promedio de años de servicio (trabajadores activos)  
 Aportación individual al plan de pensión como % del salario  
 Aportación del ente público al plan de pensión como % del salario  
 Crecimiento esperado de los pensionados y jubilados (como %)  
 Crecimiento esperado de los activos (como %)  
 Edad de Jubilación o Pensión  
 Esperanza de vida

**Ingresos del Fondo**

Ingresos Anuales al Fondo de Pensiones

**Nómina anual**

**Activos**

Pensionados y Jubilados  
 Beneficiarios de Pensionados y Jubilados

**Monto mensual por pensión**

Máximo  
 Mínimo  
 Promedio

**Monto de la reserva**

**Valor presente de las obligaciones**


Pensiones y Jubilaciones en curso de pago  
 Generación actual  
 Generaciones futuras

**Valor presente de las contribuciones asociadas a los sueldos futuros de cotización X%**

Generación actual  
 Generaciones futuras

**Valor presente de aportaciones futuras**

Generación actual  
 Generaciones futuras



**MUNICIPIO DE COQUIMATLAN, COL.**  
**Sistema Integral de Contabilidad Gubernamental**  
**INFORME SOBRE ESTUDIOS ACTUARIALES - LDF**

Pensiones y Jubilaciones	Salud	Riesgos de trabajo	Invalidez y vida	Prestaciones Sociales	Otros
--------------------------	-------	--------------------	------------------	-----------------------	-------

Otros Ingresos

**Déficit/superávit actuarial**

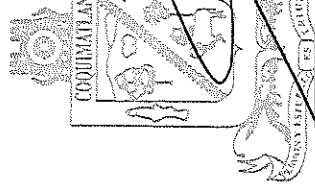
Generación actual  
 Generaciones futuras

**Periodo de suficiencia**

Año de descapitalización  
 Tasa de rendimiento

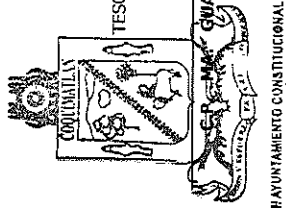
**Estudio actuarial**

Año de elaboración del estudio actuarial  
 Empresa que elaboró el estudio actuarial




H. AYUNTAMIENTO CONSTITUCIONAL  
 DE COQUIMATLAN, COL.  
 2023-2024

**PRESIDENCIA**



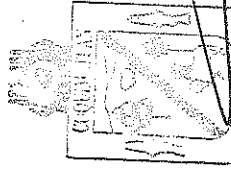
TESORERA MUNICIPAL




GUADALUPE ADAME

H. AYUNTAMIENTO CONSTITUCIONAL  
 DE COQUIMATLAN, COL.  
 2023-2024

**TESORERIA**



OFICIAL MAYOR MUNICIPAL




H. AYUNTAMIENTO CONSTITUCIONAL  
 DE COQUIMATLAN, COL.  
 2023-2024

**OFICIALIA MAYOR**



Municipio de Coquimatlán, Colima

## **GUIA DE CUMPLIMIENTO**




**MUNICIPIO DE COQUIMATLAN, COL.**  
**Sistema Integral de Contabilidad Gubernamental**  
**GUÍA DE CUMPLIMIENTO - LDF**  
**DEL 1 DE ENERO AL 30 DE SEPTIEMBRE DE 2023**

Indicadores de Observancia (c)	Implementación		Resultado		Fundamento (h)	Comentarios (i)
	SI	NO	Monto o valor (f)	Unidad (pesos/porcentaje) (g)		
<b>INDICADORES PRESUPUESTARIOS</b>						
<b>A. INDICADORES CUANTITATIVOS</b>						
<b>1 Balance Presupuestario Sostenible (f)</b>						
a. Propuesto	X		0.00	pesos	Art. 6 y 19 de la LDF	
b. Estimada/Aprobado	X		41,507,995.92	pesos	Art. 6 y 19 de la LDF	
c. Devengado	X			pesos	Art. 6 y 19 de la LDF	
<b>2 Balance Presupuestario de Recursos Disponibles Sostenible (k)</b>						
a. Propuesto	X		0.00	pesos	Art. 6 y 19 de la LDF	
b. Estimada/Aprobado	X		26,663,188.93	pesos	Art. 6 y 19 de la LDF	
c. Devengado	X			pesos	Art. 6 y 19 de la LDF	
<b>3 Financiamiento Neto dentro del Techo de Financiamiento Neto (l)</b>						
a. Propuesto	X		-775,664.02	pesos	Art. 6, 19 y 46 de la LDF	
b. Estimada	X		-630,869.27	pesos	Art. 6, 19 y 46 de la LDF	
c. Devengado	X			pesos	Art. 6, 19 y 46 de la LDF	
<b>4 Recursos destinados a la atención de desastres naturales</b>						
a. Asignación al fideicomiso para desastres naturales (m)	X					
a.1 Aprobado	X				Art. 9 de la LDF	
a.2 Pagado	X				Art. 9 de la LDF	
b. Aportación prometida realizada por la Entidad Federativa durante los 5 ejercicios previos, para infraestructura dañada por desastres naturales (n)	X				Art. 9 de la LDF	
c. Saldo del fideicomiso para desastres naturales (o)	X				Art. 9 de la LDF	
d. Costo promedio de los últimos 5 ejercicios de la reconstrucción de infraestructura dañada por desastres naturales (p)	X				Art. 9 de la LDF	
<b>5 Techo para servicios personales (q)</b>						
a. Asignación en el Presupuesto de Egresos	X		73,631,850.85	pesos	Art. 10 y 21 de la LDF	
b. Devengado	X		42,437,240.67	pesos	Art. 13 fracc. V y 21 de la LDF	



**MUNICIPIO DE COQUIMATLAN, COL.**  
**Sistema Integral de Contabilidad Gubernamental**  
**GUIA DE CUMPLIMIENTO - LDF**  
**DEL 1 DE ENERO AL 30 DE SEPTIEMBRE DE 2023**

Indicadores de Observancia (c)	Implementación		Resultado		Fundamento (h)	Comentarios (i)
	SI	NO	Monto o valor (f)	Unidad (pesos/porcentaje) (g)		
	Mecanismo de Verificación (d)	Fecha estimada de cumplimiento (e)				
<b>6 Provisiones de gasto para compromisos de pago derivados de APPs (r)</b> <b>7 Techo de ADEFAS para el ejercicio fiscal (s)</b> a. Propuesto b. Aprobado c. Derivado	X Presupuesto de Egresos		0.00	pesos	Art. 11 y 21 de la LDF	
	Proyecto de Presupuesto de Egresos	X			Art. 12 y 20 de la LDF	
	X Reporte Trim. Formato 6 a) X Cuenta Pública / Formato 6 a)		0.00 0.00	pesos pesos	Art. 12 y 20 de la LDF Art. 12 y 20 de la LDF	
<b>B. INDICADORES CUALITATIVOS</b> <b>1 Iniciativa de Ley de Ingresos y Proyecto de Presupuesto de Egresos</b> a. Objetivos anuales, estrategias y metas para el ejercicio fiscal (t) b. Proyecciones de ejercicios posteriores (u)	Iniciativa de Ley de Ingresos y Proyecto de Presupuesto de Egresos	X			Art. 5 y 18 de la LDF	
	Iniciativa de Ley de Ingresos y Proyecto de Presupuesto de Egresos / Formatos 7 a) y b)	X			Art. 5 y 18 de la LDF	
c. Descripción de riesgos relevantes y propuestas de acción para enfrentarlos (v) d. Resultados de ejercicios fiscales anteriores y el ejercicio fiscal en cuestión (w)	Iniciativa de Ley de Ingresos y Proyecto de Presupuesto de Egresos	X			Art. 5 y 18 de la LDF	
	Iniciativa de Ley de Ingresos y Proyecto de Presupuesto de Egresos / Formatos 7 c) y d)	X			Art. 5 y 18 de la LDF	
e. Estudio actuarial de las pensiones de sus trabajadores (x) <b>2 Balance Presupuestario de Recursos Disponibles, en caso de ser negativo.</b>	Proyecto de Presupuesto de Egresos / Formato 8	X			Art. 5 y 18 de la LDF	
	Iniciativa de Ley de Ingresos o Proyecto de Presupuesto de Egresos	X			Art. 6 y 19 de la LDF	
a. Razones excepcionales que justifican el Balance Presupuestario de Recursos Disponibles negativo (y) b. Fuente de recursos para cubrir el Balance Presupuestario de Recursos Disponibles negativo (z)	Iniciativa de Ley de Ingresos o Proyecto de Presupuesto de Egresos	X			Art. 6 y 19 de la LDF	
	Iniciativa de Ley de Ingresos o Proyecto de Presupuesto de Egresos	X			Art. 6 y 19 de la LDF	
c. Número de ejercicios fiscales y acciones necesarias para cubrir el Balance Presupuestario de Recursos Disponibles negativo (aa) d. Informes Trimestrales sobre el avance de las acciones para recuperar el Balance Presupuestario de Recursos Disponibles (bb)	Reporte Trim. y Cuenta Pública	X			Art. 6 y 19 de la LDF	
	Proyecto de Presupuesto	X			Art. 10 y 21 de la LDF	
<b>3 Servicios Personales</b> a. Remuneraciones de los servidores públicos						





**MUNICIPIO DE COQUIMATLAN, COL.**  
**Sistema Integral de Contabilidad Gubernamental**  
**GUJA DE CUMPLIMIENTO - LDF**  
**DEL 1 DE ENERO AL 30 DE SEPTIEMBRE DE 2023**



Indicadores de Observancia (c)	Implementación		Resultado		Fundamento (h)	Comentarios (i)
	SI	NO	Monto o valor (f)	Unidad (pesos/porcentaje) (g)		
	Mecanismo de Verificación (d)	Fecha estimada de cumplimiento (e)				
(cc)						
b. Previsiones salariales y económicas para cubrir incrementos salariales, creación de plazas y otros (dd)						
<b>INDICADORES DEL EJERCICIO</b>						
<b>PRESUPUESTARIO</b>						
<b>A. INDICADORES CUANTITATIVOS</b>						
<b>1 Ingresos Excedentes derivados de Ingresos de Libre Disposición</b>						
a. Monto de Ingresos Excedentes derivados de ILD (ee)	Cuenta Pública / Formato 5	X	-8,428,072.14	pesos	Art. 14 y 21 de la LDF	
b. Monto de Ingresos Excedentes derivados de ILD destinados al fin del A.14, fracción I de la LDF (ff)	Cuenta Pública	X		pesos	Art. 14 y 21 de la LDF	
c. Monto de Ingresos Excedentes derivados de ILD destinados al fin del A.14, fracción II, a) de la LDF (gg)	Cuenta Pública	X		pesos	Art. 14 y 21 de la LDF	
d. Monto de Ingresos Excedentes derivados de ILD destinados al fin del A.14, fracción II, b) de la LDF (hh)	Cuenta Pública	X		pesos	Art. 14 y 21 de la LDF	
e. Monto de Ingresos Excedentes derivados de ILD destinados al fin del artículo noveno transitorio de la LDF (ii)		X		pesos	Art. Noveno Transitorio de la LDF	
f. Monto de Ingresos Excedentes derivados de ILD destinados al fin señalado por el Artículo 14 párrafo segundo y el artículo 21 y Noveno Transitorio de la LDF (jj)		X		pesos	Art. 14 y 21 de la LDF	
g. Monto de Ingresos Excedentes derivados de ILD en un nivel de endeudamiento sostenible de acuerdo al Sistema de Alertas hasta por el 5% de los recursos para cubrir el Gasto Corriente (kk)		X		pesos	Art. 14 y 21 de la LDF	
<b>B. INDICADORES CUALITATIVOS</b>						
<b>1 Análisis Costo-Beneficio para programas o proyectos de inversión mayores a 10 millones de UDIS (ll)</b>	Página de internet de la Secretaría de Finanzas o Tesorería Municipal				Art. 13 frac. III y 21 de la LDF	
<b>2 Análisis de conveniencia y análisis de transferencia de riesgos de los proyectos APPs (mm)</b>	Página de internet de la Secretaría de Finanzas o Tesorería Municipal				Art. 13 frac. III y 21 de la LDF	
<b>3 Identificación de población objetivo, destino y temporalidad de subsidios (nn)</b>	Página de internet de la Secretaría de Finanzas o Tesorería Municipal				Art. 13 frac. VII y 21 de la LDF	
<b>INDICADORES DE DEUDA PÚBLICA</b>						
<b>A. INDICADORES CUANTITATIVOS</b>						
<b>1 Obligaciones a Corto Plazo</b>						

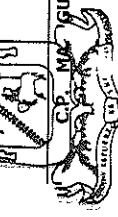



**MUNICIPIO DE COQUIMATLAN, COL.**  
**Sistema Integral de Contabilidad Gubernamental**  
**GUIA DE CUMPLIMIENTO - LDF**  
**DEL 1 DE ENERO AL 30 DE SEPTIEMBRE DE 2023**

Indicadores de Observancia (c)	Implementación		Resultado		Fundamento (h)	Comentarios (i)
	SI	NO	Monto o valor (f)	Unidad (pesos/porcentaje) (g)		
a. Límite de Obligaciones a Corto Plazo (00)				pesos	Art. 30 frac. 1 de la LDF Art. 30 frac. 1 de la LDF	
b. Obligaciones a Corto Plazo (pp)				pesos		


 TRESORERA MUNICIPAL  
  
 GUADALUPE RAMIREZ  
 TRESORERA MUNICIPAL


 PRESIDENTE MUNICIPAL  
  
 LIC. LEONOR ALCARAZ MANZO  
 PRESIDENTE MUNICIPAL


 ORIGINARIO MUNICIPAL  
  
 MIRRO. AARON SINAI DIAZ DECENA

H. AYUNTAMIENTO CONSTITUCIONAL  
 DE COQUIMATLAN, COL.  
 2021-2024

**PRESIDENCIA**